



Haushaltsjahr

2025

Haushaltssatzung
Haushaltsplan
Finanzplan
Investitionsprogramm

Markt Garmisch-Partenkirchen

Haushaltssatzung und Haushaltsvorbericht

(Art. 63 GO; §§ 2 Abs. 2 Nr. 1, 3 KommHV-Kameralistik)

2025



Inhaltsverzeichnis

Haushaltssatzung	3
Vorbericht 2025	4
1 Entwicklung des Haushaltsvolumens.....	4
2 Rückblick auf die Vorjahre	6
2.1 Rückblick auf das Haushaltsjahr 2023	6
2.2 Rückblick auf das Haushaltsjahr 2024	7
3 Haushaltsjahr 2025	8
Übersicht Haushaltsausgleich	8
3.1 Verwaltungshaushalt	10
3.2 Vermögenshaushalt	27
3.3 Besonderheiten Verwaltungs- und Vermögenshaushalt	39
4 Entwicklung der Rücklagen und Schulden	40
5 Mittelfristige Finanz- und Investitionsplanung 2024 - 2028.....	43
5.1 Grundsätze und Ziele	43
5.2 Erläuterung	43
6 Sonstige allgemeine Entwicklungen	45
6.1 Bevölkerungsstatistik.....	45
6.2 Wirtschaft und Arbeitsmarkt	51
6.3 Schülerzahlenentwicklung Sachaufwandsträger Markt Garmisch-Partenkirchen	54
6.4 Gäste- und Übernachtungszahlen.....	57
7 Schlussbetrachtung.....	58

Haushaltssatzung

Haushaltssatzung des Marktes Garmisch-Partenkirchen
(Landkreis Garmisch-Partenkirchen)
für das Haushaltsjahr 2025

Aufgrund der Art. 63 ff. der Gemeindeordnung erlässt der Markt Garmisch-Partenkirchen folgende Haushaltssatzung:

§ 1

Der als Anlage beigefügte Haushaltsplan für das Haushaltsjahr 2025 wird hiermit festgesetzt; er schließt

im Verwaltungshaushalt in den Einnahmen und Ausgaben mit	103.036.100 €
und im Vermögenshaushalt in den Einnahmen und Ausgaben mit	47.302.400 €

ab.

§ 2

Der Gesamtbetrag der Kreditaufnahmen für Investitionen und Investitionsförderungsmaßnahmen wird auf 0 € festgesetzt.

§ 3

Der Gesamtbetrag der Verpflichtungsermächtigungen im Vermögenshaushalt wird auf 5.247.000 € festgesetzt.

§ 4

Die Steuersätze (Hebesätze) für nachstehende Steuern werden wie folgt festgesetzt:

1. Gewerbesteuer	400 v.H.
------------------	----------

§ 5

Der Höchstbetrag der Kassenkredite zur rechtzeitigen Leistung von Ausgaben nach dem Haushaltsplan wird auf 7.500.000 € festgesetzt.

§ 6

Diese Haushaltssatzung tritt mit Wirkung vom 01. Januar 2025 in Kraft.

Garmisch-Partenkirchen, den 19.03.2025

gez.

Elisabeth Koch
Erste Bürgermeisterin

Nachrichtlich:

Mit der am 14.11.2024 beschlossenen und am 06.12.2024 bekanntgemachten Satzung über die Festsetzung der Grundsteuerhebesätze des Marktes Garmisch-Partenkirchen (Hebesatzsatzung) vom 15.11.2024 hat der Markt Garmisch-Partenkirchen die Hebesätze für die Grundsteuer wie folgt festgesetzt:

1. Grundsteuer	
a) für die land- und forstwirtschaftlichen Betriebe (A)	310 v.H.
b) für die Grundstücke (B)	730 v.H.

Vorbericht 2025

Übersicht

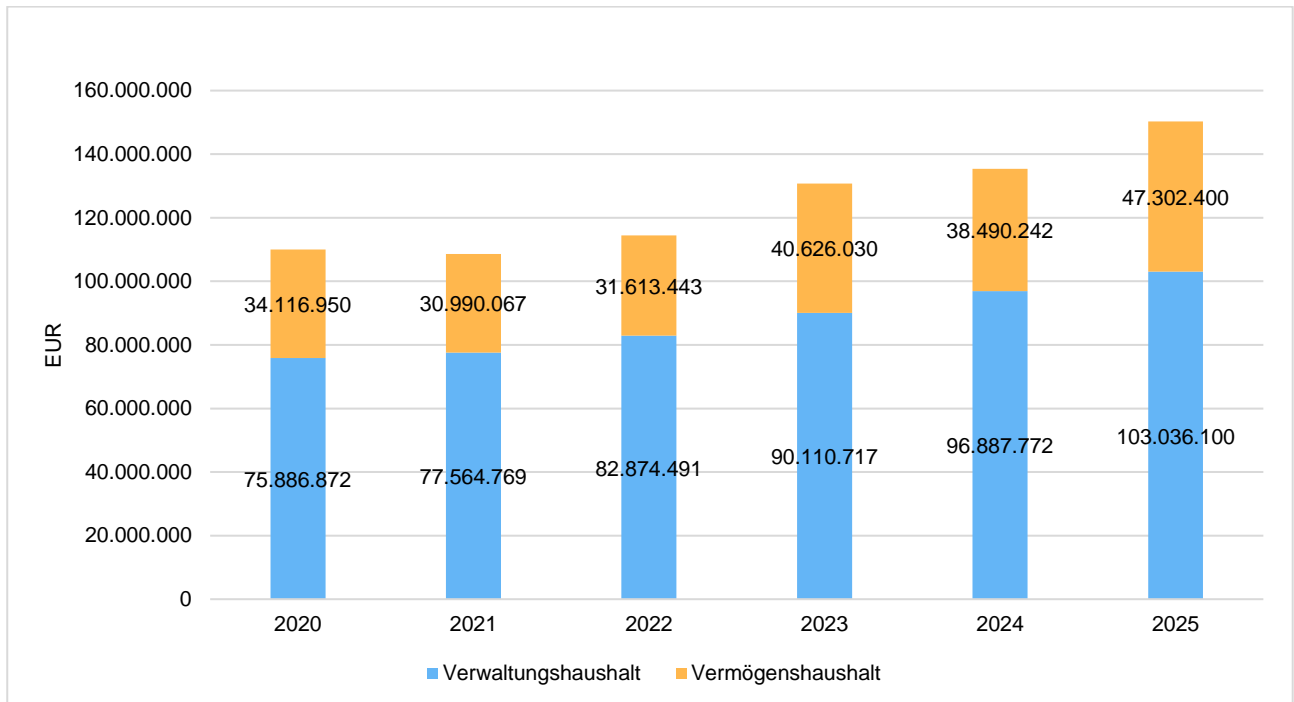
Der Haushaltsplan 2025 schließt in den Einnahmen und Ausgaben wie folgt ab:

	Ansatz 2025
Verwaltungshaushalt	103.036.100
Vermögenshaushalt	47.302.400
Gesamthaushalt	150.338.500

1 Entwicklung des Haushaltsvolumens

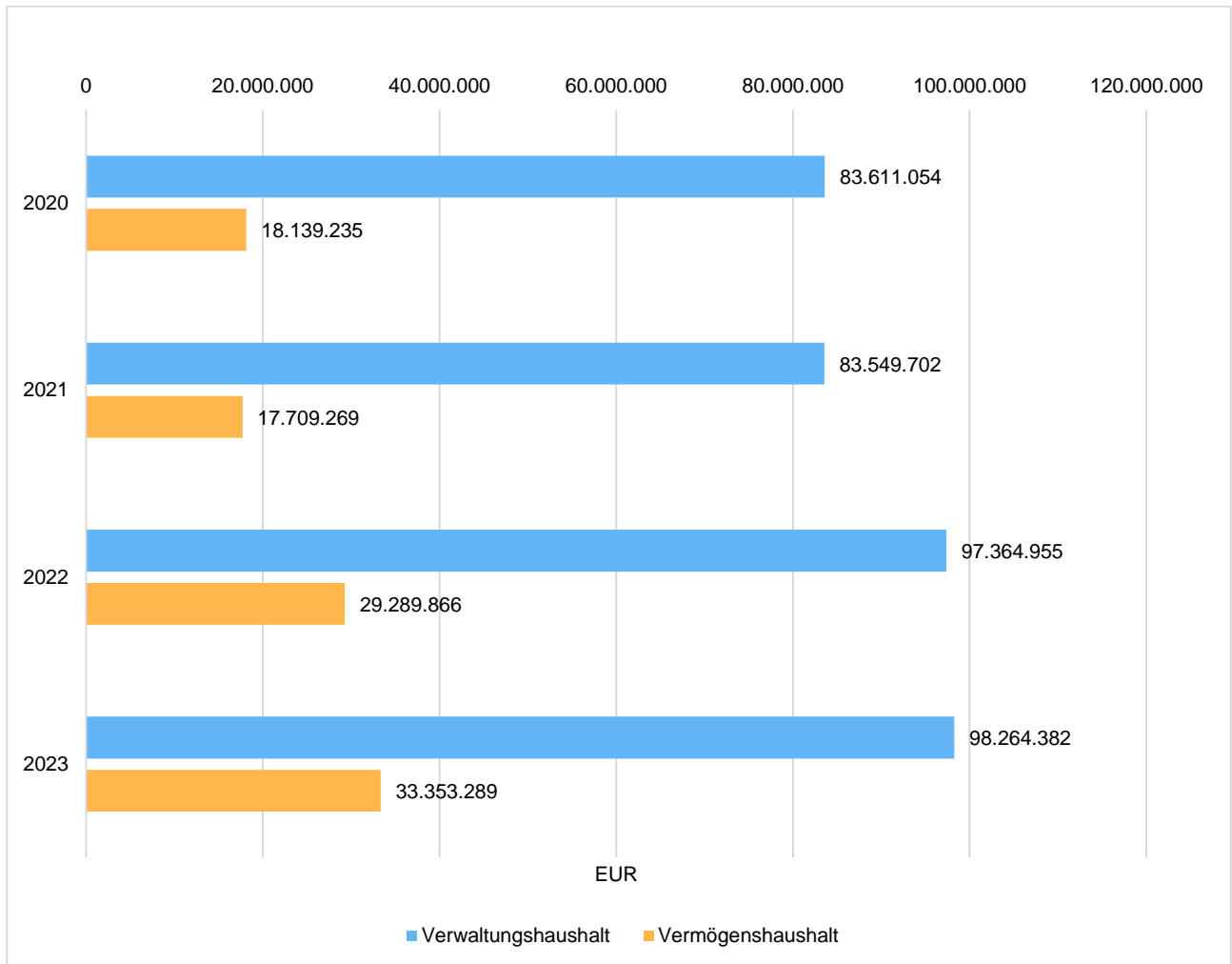
Planansatz

Haushaltsjahr	2020	2021	2022	2023	2024	2025
Verwaltungshaushalt	75.886.872	77.564.769	82.874.491	90.110.717	96.887.772	103.036.100
Vermögenshaushalt	34.116.950	30.990.067	31.613.443	40.626.030	38.490.242	47.302.400
Gesamthaushalt	110.003.822	108.554.836	114.487.934	130.736.747	135.378.014	150.338.500



Rechnungsergebnisse/Sollüberschuss bzw. -fehlbetrag

Entwicklung Haushaltsvolumen	2020	2021	2022	2023
Verwaltungshaushalt	83.611.054,07	83.549.701,71	97.364.955,20	98.264.382,36
Vermögenshaushalt	18.139.235,29	17.709.268,71	29.289.865,56	33.353.289,19
Sollüberschuss/-fehlbetrag	2.692.704,96	1.693.521,04	8.444.173,55	7.036.354,03



2 Rückblick auf die Vorjahre

2.1 Rückblick auf das Haushaltsjahr 2023

Die Haushaltssatzung 2023 wurde am 23.02.2023 vom Marktgemeinderat verabschiedet.

Die genehmigungspflichtigen Teile der Haushaltssatzung wurden mit Bescheid des Landratsamtes Garmisch-Partenkirchen vom 28.02.2023 genehmigt. Die amtliche Bekanntmachung der Haushaltssatzung erfolgte am 04.03.2023.

Gesamthaushalt

	Plan 2023	Ergebnis 2023	RE ggü. Ansatz abs. (€)	RE ggü. Ansatz (%)
1 - Einnahmen Verwaltungshaushalt	90.110.717	98.264.382	8.153.665	9,05 ↗
2 - Ausgaben Verwaltungshaushalt	90.110.717	98.264.382	8.153.665	9,05 ↗
3 - Einnahmen des Vermögenshaushalts	40.626.030	33.353.289	-7.272.741	-17,90 ↘
4 - Ausgaben des Vermögenshaushalts	40.626.030	33.353.289	-7.272.741	-17,90 ↘

Steuerhebesätze

	2023	
Hebesatz Grundsteuer A	400	%
Hebesatz Grundsteuer B	430	%
Hebesatz Gewerbesteuer	360	%

Der Höchstbetrag der Kassenkredite zur rechtzeitigen Leistung von Ausgaben für das Haushaltsjahr 2023 nach dem Haushaltsplan wurde auf 7.500.000 € festgesetzt.

Verpflichtungsermächtigungen wurden im Haushaltsjahr 2023 auf 20.487.000,00 € festgesetzt.

Rücklagen

	Ergebnis 2023
Entnahmen aus Rücklagen	769.864
Zuführungen an Rücklagen	11.428.192
Veränderung Rücklagen	10.658.328

Zum Ende des Haushaltsjahres 2023 hat sich ein Schuldenstand von 17.320.492 € ergeben.

2.2 Rückblick auf das Haushaltsjahr 2024

Die Haushaltssatzung 2024 wurde am 11.04.2024 vom Marktgemeinderat verabschiedet.

Die genehmigungspflichtigen Teile der Haushaltssatzung wurden mit Bescheid des Landratsamtes Garmisch-Partenkirchen vom 23.04.2024 genehmigt. Die amtliche Bekanntmachung der Haushaltssatzung erfolgte am 27.04.2024.

Gesamthaushalt

	Plan 2024
1 - Einnahmen Verwaltungshaushalt	96.887.772
2 - Ausgaben Verwaltungshaushalt	96.887.772
3 - Einnahmen des Vermögenshaushalts	38.490.242
4 - Ausgaben des Vermögenshaushalts	38.490.242

Steuerhebesätze

	2024	
Hebesatz Grundsteuer A	400	%
Hebesatz Grundsteuer B	430	%
Hebesatz Gewerbesteuer	400	%

Der Höchstbetrag der Kassenkredite zur rechtzeitigen Leistung von Ausgaben für das Haushaltsjahr 2024 nach dem Haushaltsplan wurde auf 7.500.000 € festgesetzt.

Verpflichtungsermächtigungen wurden im Haushaltsjahr 2024 auf 10.041.000,00 € festgesetzt.

Rücklagen

	Plan 2024
Entnahmen aus Rücklagen	29.493.590
Zuführungen an Rücklagen	196.500
Veränderung Rücklagen	-29.297.090

Zum Ende des Haushaltsjahres 2024 hat sich ein Schuldenstand von 16.251.778 € ergeben.

3 Haushaltsjahr 2025

Vergleich des Haushaltes 2025 mit 2024

	2025	2024	in %	Mehrung (+) / Minderung (-)
Haushaltsvolumen	150.338.500	135.378.014	11,05	14.960.486
abzüglich				
Zuführung vom Verwaltungs- an den Vermögenshaushalt	3.903.510	3.001.377	30,06	902.133
Innere Verrechnungen innerhalb des Verwaltungshaushaltes	3.137.520	2.766.000	13,43	371.520
Verrechnungen zwischen Verwaltungs- und Vermögenshaushalt	0	0	--	0
abziehbare Vorsteuern	3.640.900	4.408.911	-17,42	-768.011
kalkulatorische Kosten	168.100	137.500	22,25	30.600
Bereinigtes Haushaltsvolumen	139.488.470	125.064.226	11,53	14.424.244

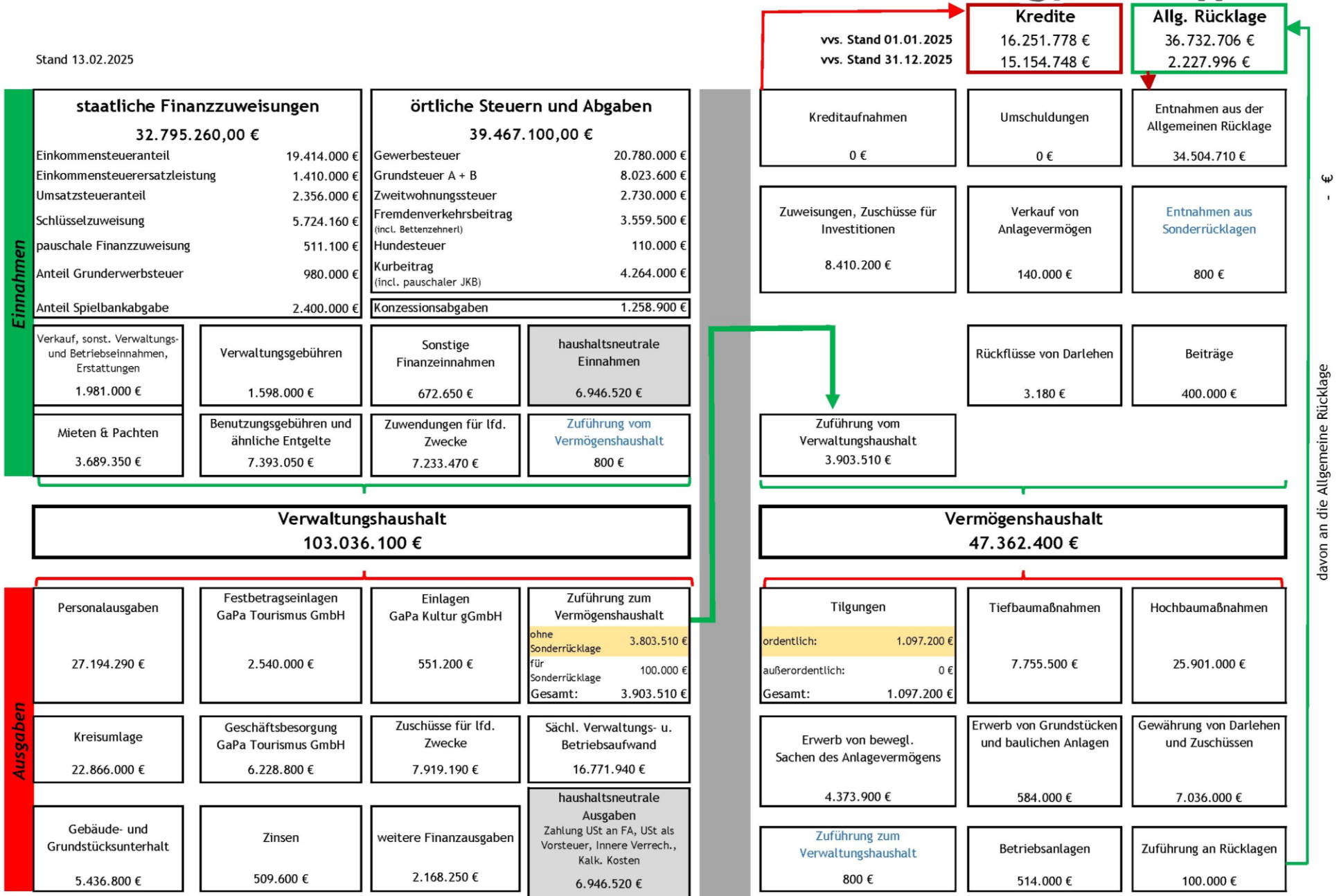
In das Haushaltsjahr 2025 werden (nach vorläufigem Rechnungsergebnis) Kasseneinnahmenreste in Höhe von 1.516.071,42 € und Kassenausgabenreste in Höhe von 18.756,31 € übertragen.

Übersicht Haushaltsausgleich

	Ergebnis 2023	Plan 2024	Plan 2025
Einnahmen Verwaltungshaushalt	98.264.382	96.887.772	103.036.100
Ausgaben Verwaltungshaushalt	98.264.382	96.887.772	103.036.100
- davon Zuführung zum Vermögenshaushalt	20.837.290	2.804.877	3.803.510
Einnahmen Vermögenshaushalt	33.353.289	38.490.242	47.302.400
- davon Zuführung vom Verwaltungshaushalt	20.837.290	2.804.877	3.803.510
- davon Entnahme aus Rücklage	0	29.350.490	34.444.710
- davon Aufnahmen von Krediten	0	3.400	0
- davon Aufnahme von Krediten für Umschuldung	697.432	0	0
Ausgaben Vermögenshaushalt	26.316.935	38.490.242	47.302.400
- davon Zuführung zum Verwaltungshaushalt	597.842	143.100	800
- davon Zuführung zur Rücklage	7.036.354	0	0
Nachrichtlich			
Pflichtzuführung	1.241.447	1.070.790	1.097.200

Übersicht über den Haushalt des Marktes Garmisch-Partenkirchen für das Haushaltsjahr 2025

Stand 13.02.2025



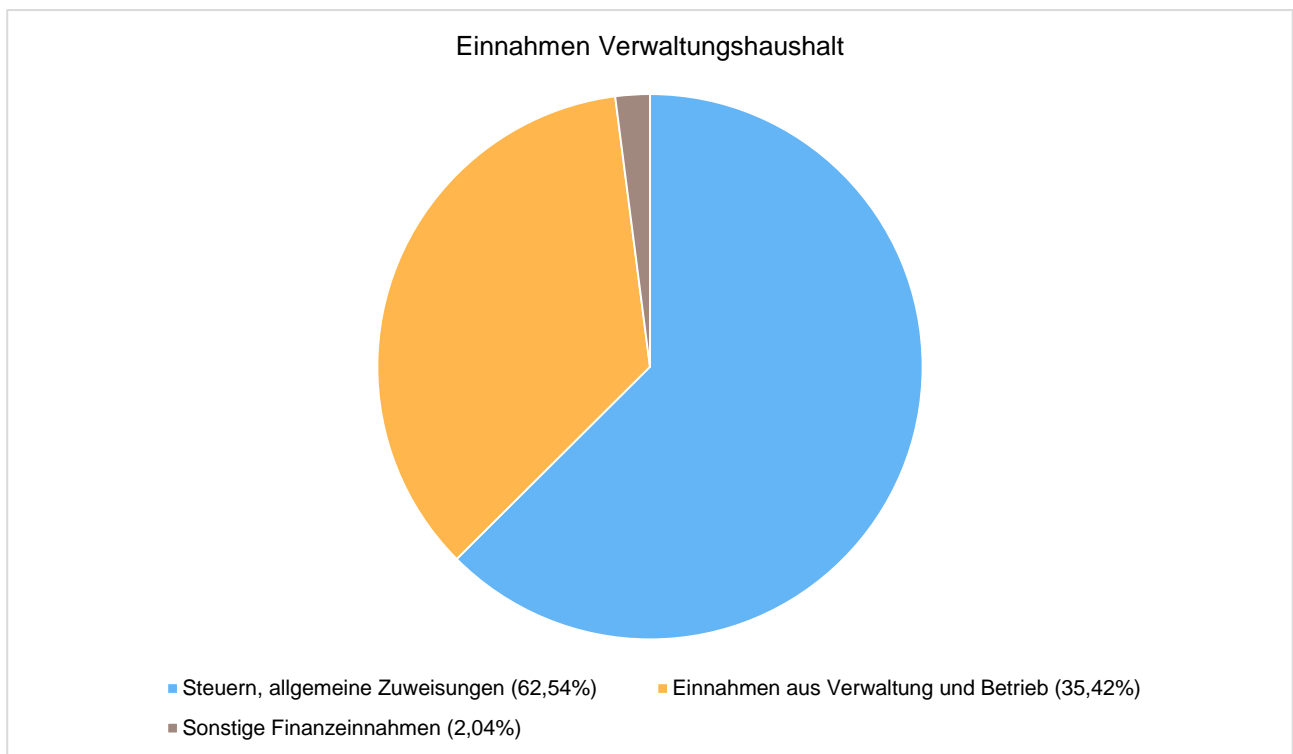
3.1 Verwaltungshaushalt

3.1.1 Einnahmen Verwaltungshaushalt

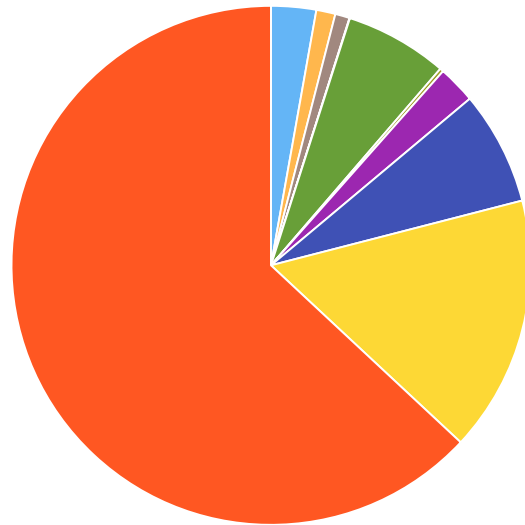
Wie schon in den Vorjahren schließt auch der aktuelle Verwaltungshaushalt positiv mit einer Zuführung in Höhe von 3.803.510 € an den Vermögenshaushalt ab. Die Zuführung muss mindestens so hoch sein, dass damit die ordentlichen Tilgungsleistungen für Kredite vom Kreditmarkt gedeckt werden können. Die sogenannte Pflichtzuführung beträgt im Jahr 2025 somit 1.097.200 €. Die Zuführung zum Vermögenshaushalt liegt somit 2.706.310 € über der erforderlichen Pflichtzuführung.

Einnahmen Verwaltungshaushalt

Bezeichnung		Ergebnis 2023	Plan 2024	Plan 2025	Abw. zu 2024
Steuern, allgemeine Zuweisungen	(HGr 0)	60.547.505	58.755.300	64.438.860	5.683.560 ↗
Einnahmen aus Verwaltung und Betrieb	(HGr 1)	34.558.865	35.281.713	36.496.790	1.215.077 ↗
Sonstige Finanzeinnahmen	(HGr 2)	3.158.013	2.850.759	2.100.450	-750.309 ↘
Einnahmen Verwaltungshaushalt		98.264.382	96.887.772	103.036.100	6.148.328 ↗



Aufteilung nach Einzelplänen



- 0 - Allgemeine Verwaltung (2,80%)
- 1 - Öffentliche Sicherheit und Ordnung (1,19%)
- 2 - Schulen (0,90%)
- 3 - Wissenschaft, Forschung, Kulturpflege (0,03%)
- 4 - Soziale Sicherung (6,40%)
- 5 - Gesundheit, Sport, Erholung (0,22%)
- 6 - Bau- und Wohnungswesen, Verkehr (2,36%)
- 7 - Öffentliche Einrichtungen, Wirtschaftsförderung (7,08%)
- 8 - Wirtschaftliche Unternehmen, allgemeines Grund- und Sondervermögen (15,96%)
- 9 - Allgemeine Finanzwirtschaft (63,05%)

Entwicklung der wichtigsten Einnahmen und Ausgaben (in Tausend EUR)

	Ansatz 2023	Rech- nungser- gebnis 2023	Ansatz 2024	vorläufiges Rech- nungser- gebnis 2024	Ansatz 2025
Einnahmen					
Grundsteuer A und B	6.928	7.078	6.989	7.050	8.024
Gewerbsteuer	13.500	17.677	18.000	22.014	20.780
Zweitwohnungssteuer	2.900	2.791	2.800	2.824	2.730
Anteil Einkommensteuer	17.478	18.128	18.316	18.558	19.414
Einkommensteuerersatzleistung	1.376	983	1.465	1.421	1.410
Gemeindeanteil an der Umsatzsteuer	2.268	2.304	2.389	2.338	2.356
Schlüsselzuweisungen vom Land	7.711	7.712	5.376	5.376	5.724
Zuweisungen nach Art. 7 BayFAG	507	507	511	511	511
Grunderwerbsteuer-Anteil	1.300	873	800	1.021	980
Gemeindeanteil an der Spielbankabgabe	2.000	1.993	1.994	2.280	2.400
Verwarnungsgelder - ruhender und fließender Ver- kehr	1.324	1.458	1.431	1.553	1.473
Fremdenverkehrsbeitrag	2.546	3.239	3.055	4.118	3.560
Kurbeitrag (netto)	4.110	4.160	4.158	4.324	4.264
Konzessionsabgaben	1.284	1.436	1.289	1.369	1.259
Wohnungsmieten	1.154	1.167	1.279	1.345	1.418
Gewerbliche Mieten	1.471	1.531	1.565	1.563	1.636
Pachten	1.278	608	512	581	630
Kraftfahrzeugsteuer-Anteil	364	364	364	364	364
<i>Summe</i>	<i>69.499</i>	<i>74.010</i>	<i>72.293</i>	<i>78.610</i>	<i>78.932</i>
restliche Einnahmen	20.612	24.255	24.595	24.498	24.104
Gesamt Verwaltungshaushalt	90.111	98.264	96.888	103.107	103.036
Ausgaben					
Personalausgaben	23.673	22.246	25.817	23.552	27.194
Kreisumlage	18.686	18.685	24.065	24.064	22.866
Gewerbsteuerumlage	1.313	1.559	1.575	2.356	1.818
Zinsausgaben	605	603	570	567	510
<i>Summe</i>	<i>44.277</i>	<i>43.094</i>	<i>52.026</i>	<i>50.541</i>	<i>52.388</i>
Zuführung zum Vermögenshaushalt	5.499	20.837	2.805	0	3.804
restliche Ausgaben	40.335	34.333	42.057	37.515	46.844
Gesamt Verwaltungshaushalt	90.111	98.264	96.888	88.056	103.036
Nachrichtlich:					
Tilgung Vermögenshaushalt	1.939	1.939	1.071	1.069	1.097
davon außerordentlich	697	697	0	0	0
davon Umschuldungen	697	697	0	0	0

3.1.1.1 Hauptgruppe 0 - Steuereinnahmen und allgemeine Zuweisungen

Die Steuereinnahmen und allgemeinen Zuweisungen setzen sich wie folgt zusammen:

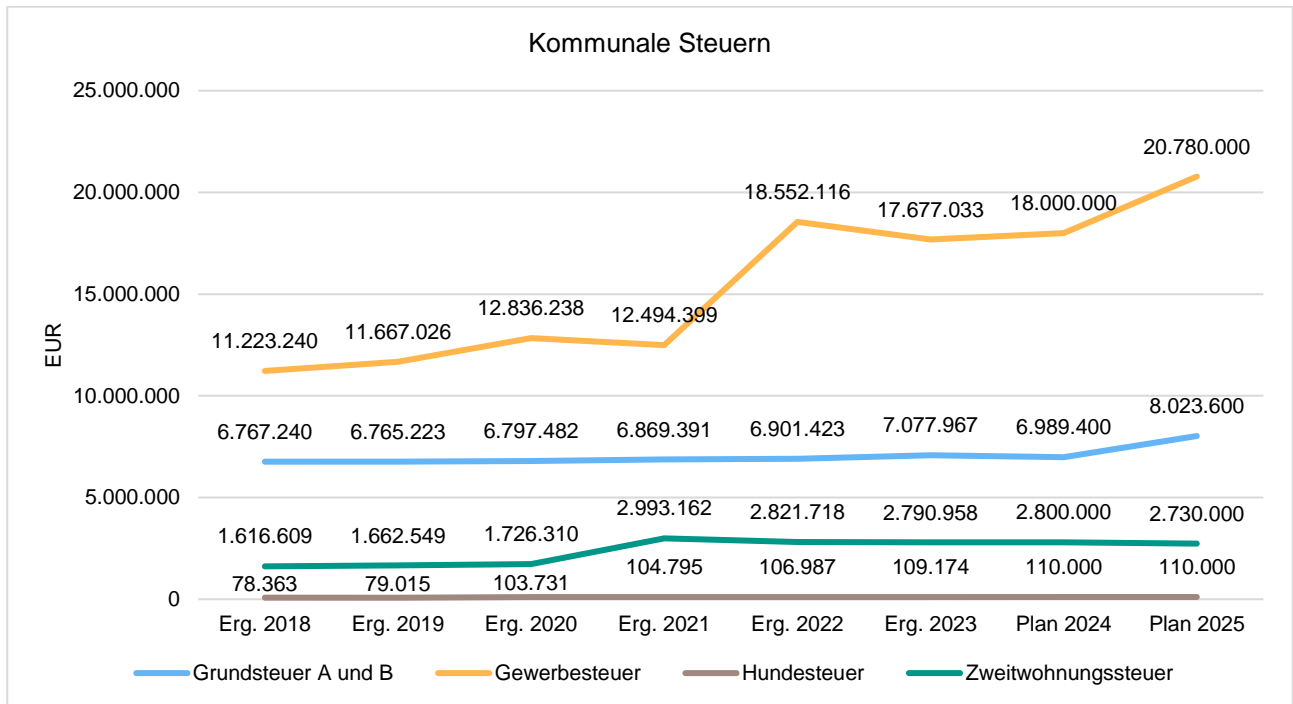
Bezeichnung		Ergebnis 2023	Plan 2024	Plan 2025	Abw. zu 2024
Realsteuern	(Gr 00)	24.755.000	24.989.400	28.803.600	3.814.200 ↗
Gemeindeanteile an Gemeinschaftssteuern	(Gr 01)	20.431.360	20.705.000	21.770.000	1.065.000 ↗
Andere Steuern	(Gr 02)	2.900.132	2.910.000	2.840.000	-70.000 ↘
Schlüsselzuweisungen	(Gr 04)	7.711.680	5.375.800	5.724.160	348.360 ↗
Sonstige allgemeine Zuweisungen	(Gr 06)	4.717.837	4.770.100	5.301.100	531.000 ↗
Allg. Zuweisungen aus bes. Abrechnungsverfahren	(Gr 08)	31.496	5.000	0	-5.000 ↘
Summe		60.547.505	58.755.300	64.438.860	5.683.560 ↗

Steuern, allgemeine Zuweisungen

	Ergebnis 2023	Plan 2024	Plan 2025	Abw. zu 2024
Steuern, allgemeine Zuweisungen	60.547.505	58.755.300	64.438.860	5.683.560 ↗
0001 - Grundsteuer -A-	46.528	47.400	68.800	21.400 ↗
0010 - Grundsteuer -B-	7.031.439	6.942.000	7.954.800	1.012.800 ↗
0030 - Gewerbesteuer (brutto)	17.677.033	18.000.000	20.780.000	2.780.000 ↗
0100 - Einkommensteuer	18.127.808	18.316.000	19.414.000	1.098.000 ↗
0120 - Umsatzsteuer	2.303.552	2.389.000	2.356.000	-33.000 ↘
0220 - Hundesteuer	109.174	110.000	110.000	0 →
0270 - Zweitwohnungssteuer	2.790.958	2.800.000	2.730.000	-70.000 ↘
0410 - Schlüsselzuweisungen vom Land	7.711.680	5.375.800	5.724.160	348.360 ↗
0610 - Sonstige allg. Zuweisungen vom Land	360.552	0	0	0 →
0611 - Pauschale Finanzaufwendungen vom Land	507.489	511.100	511.100	0 →
0615 - Einkommensteuerersatzleistung v.Land durch Umsatzsteuerbet. f. Verluste Familienleist.ausg.	983.307	1.465.000	1.410.000	-55.000 ↘
0616 - Überlassung eines Anteils des Aufkommens aus der Grunderwerbsteuer	873.023	800.000	980.000	180.000 ↗
0617 - Zuweisung des Anteils an der Spielbankabgabe	1.993.465	1.994.000	2.400.000	406.000 ↗
0810 - Überlassung des Aufkommens der Verwarnungsgelder und Geldbußen vom Land	31.496	5.000	0	-5.000 ↘

Steuereinnahmen

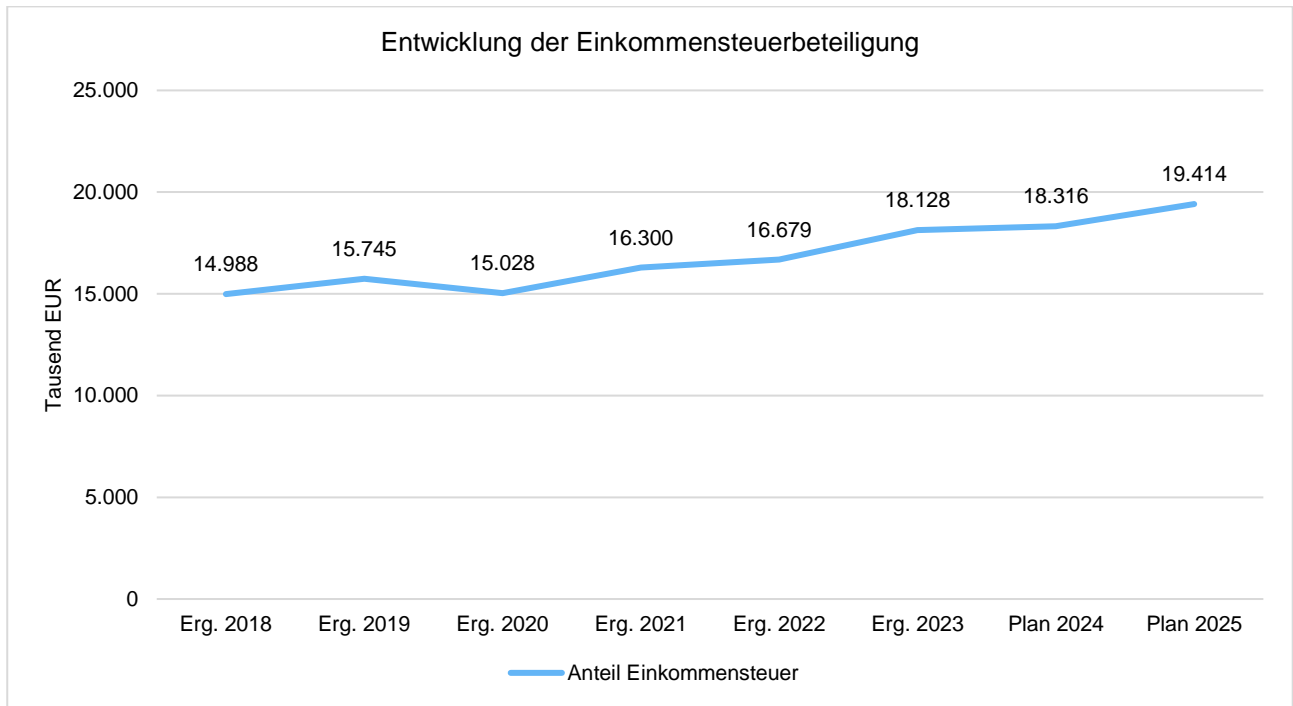
Die nachfolgende Grafik zeigt die Rechnungsergebnisse der Steuereinnahmen:



Gemeindeanteil an der Einkommensteuer (Einkommensteuerbeteiligung)

Die Gemeinden erhalten vom Staat einen Anteil an der Einkommensteuer (15 % des Aufkommens aus der Lohnsteuer und an der veranlagten Einkommensteuer, sowie 12 % des Aufkommens aus dem Zinsabschlag).

	Ergebnis 2023	Plan 2024	Plan 2025	Abw. zu 2024
Anteil Einkommensteuer	18.127.808	18.316.000	19.414.000	1.098.000 ↗



Gemeindeanteil an der Umsatzsteuer:

Der Anteil des Marktes an der Umsatzsteuer beträgt im Haushaltsjahr 2025:

	Ergebnis 2023	Plan 2024	Plan 2025	Abw. zu 2024
Gemeindeanteil an der Umsatzsteuer	2.303.552	2.389.000	2.356.000	-33.000 ↘

Schlüsselzuweisung

Mit der Schlüsselzuweisung sollen im Rahmen des Finanzausgleichs die Unterschiede in der Höhe der Steuereinnahmen und die Sonderbelastung zwischen den Gemeinden/Städten ausgeglichen werden. Die Schlüsselzuweisung errechnet sich aus der durchschnittlichen Ausgabebelastung und der eigenen Steuerkraft des Marktes Garmisch-Partenkirchen.

Die Schlüsselzuweisungen sind die größte Einzelposition und Kernleistung im kommunalen Finanzausgleich. Sie haben die Aufgabe, die finanzielle Leistungsfähigkeit der Kommunen zu verbessern und Unterschiede in der Steuerkraft der Kommunen abzumildern. Die Kommunen können die Schlüsselzuweisungen eigenverantwortlich und frei zur Erfüllung ihrer Aufgaben verwenden.

Entwicklung der Umlage- und Steuerkraft

	Umlagekraft	Steuerkraftzahl	Steuerkraft je Einwohner
2015	27.293.752	21.607.918	827,83
2016	27.393.073	23.064.244	876,33
2017	30.316.984	25.663.614	956,85
2018	30.746.343	26.433.799	973,66
2019	33.462.274	28.069.346	1.038,68
2020	33.615.352	28.441.454	1.045,87
2021	36.214.862	29.973.822	1.101,37
2022	37.677.996	31.500.275	1.155,85
2023	37.370.362	32.236.666	1.183,04
2024	43.753.578	37.584.234	1.367,59
2025	41.573.684	37.273.038	1.318,79

Die Steuerkraft des Marktes hat sich gegenüber 2024 verringert und zwar um 0,83 %.

Der Landesdurchschnitt aller kreisangehörigen Gemeinden ab 20.000 bis unter 50.000 Einwohnern beträgt 2025: 1.573,45 EUR/Einwohner.

Die Steuerkraft errechnet sich aus der Grundsteuer A und B, Gewerbesteuer, Einkommensteueranteil, Umsatzsteuerbeteiligung und 50 % der Spielbankabgabe.

Bei der Steuerkraft pro Einwohner rangiert der Markt

im Landkreis bei 22 Gemeinden an	5. (6.) Stelle
in Oberbayern bei 497 kreisangehörigen Gemeinden an	188. (185.) Stelle
in Bayern bei 2.031 kreisangehörigen Gemeinden an	450. (447.) Stelle

() = 2024

	Ergebnis 2023	Plan 2024	Plan 2025	Abw. zu 2024
Schlüsselzuweisungen	7.711.680	5.375.800	5.724.160	348.360 ↗

Pauschale Finanzaufweisungen (Zuweisungen nach Art. 7 BayFAG)

Der Markt plant als Ersatz des Verwaltungsaufwandes für die Aufgaben des übertragenen Wirkungskreises (z.B. Passamt, Rentenstelle usw.) die sog. Kopfbeträge in Höhe von 511.100 € (Ansatz 2024: 511.100 €).

Einkommensteuerersatzleistung (Familienleistungsausgleich, Art. 1b FAG)

Der Freistaat Bayern leitet zum Ausgleich für die Einkommensteuerausfälle im Zusammenhang mit der Neuregelung des Familienleistungsausgleichs (Kindergeld usw.) die vom Bund erhaltenen 5,5 % mehr an Umsatzsteuerbeteiligung an die Städte und Gemeinden weiter. Dieser Anteilsbetrag wird analog der Einkommensteuerbeteiligung verteilt.

Der Anteil des Marktes an der Einkommensteuerersatzleistung im Haushaltsjahr 2025 ist veranschlagt mit: 1.410.000 € (Ansatz 2024 = 1.465.000 €).

Grunderwerbsteuer-Anteil

Derzeit überlässt der Freistaat Bayern gem. Art. 8 BayFAG den Gemeinden und Landkreisen 8/21 (Kommunalanteil) des Aufkommens an der Grunderwerbsteuer, die 3,5 % des Kaufpreises beträgt.

Der Kommunalanteil an der Grunderwerbsteuer fließt nach Maßgabe des örtlichen Aufkommens den kreisfreien Gemeinden und Großen Kreisstädten in voller Höhe, im Übrigen den kreisangehörigen Gemeinden in Höhe von drei Siebteln und den Landkreisen in Höhe von vier Siebteln zu.

Als Anteil des Marktes an der Grunderwerbsteuer wurde im Haushaltsjahr 2025 folgender Einnahmeansatz veranschlagt: 980.000 € (Ansatz 2024: 800.000 €).

Ein wesentlicher Beitrag für die Verbesserung der Zuführungsrate ist die gestiegene Gewerbesteuer. Erneut positiv sind die Einnahmen aus dem Anteil an der Einkommensteuer und die Einkommensteuerersatzleistung.

3.1.1.2 Hauptgruppe 1 - Einnahmen aus Verwaltung und Betrieb

Die Einnahmen aus Verwaltung und Betrieb, sowie den Erstattungen und Zuweisungen setzen sich wie folgt zusammen:

Bezeichnung		Ergebnis 2023	Plan 2024	Plan 2025	Abw. zu 2024
Verwaltungsgebühren	(Gr 10)	1.540.928	1.544.800	1.598.000	53.200 ↗
Benutzungsgebühren	(Gr 11)	7.582.290	8.236.338	8.808.150	571.812 ↗
Zweckgebundene Abgaben	(Gr 12)	7.399.036	7.213.000	7.823.500	610.500 ↗
Einnahmen aus Verkauf	(Gr 13)	74.367	35.900	36.000	100 →
Mieten und Pachten	(Gr 14)	3.314.670	3.357.670	3.689.350	331.680 ↗
sonstige Verwaltungs- und Betriebseinnahmen	(Gr 15)	3.309.808	4.008.023	3.163.600	-844.423 ↘
Erstattungen von Ausgaben des Verwaltungshaushaltes	(Gr 16)	5.034.106	4.066.650	4.144.720	78.070 ↗
Zuweisungen und Zuschüsse für laufende Zwecke	(Gr 17)	6.303.660	6.819.332	7.233.470	414.138 ↗
Summe		34.558.865	35.281.713	36.496.790	1.215.077 ↗

3.1.1.3 Hauptgruppe 2 - Sonstige Finanzeinnahmen

Die sonstigen Finanzeinnahmen setzen sich wie folgt zusammen:

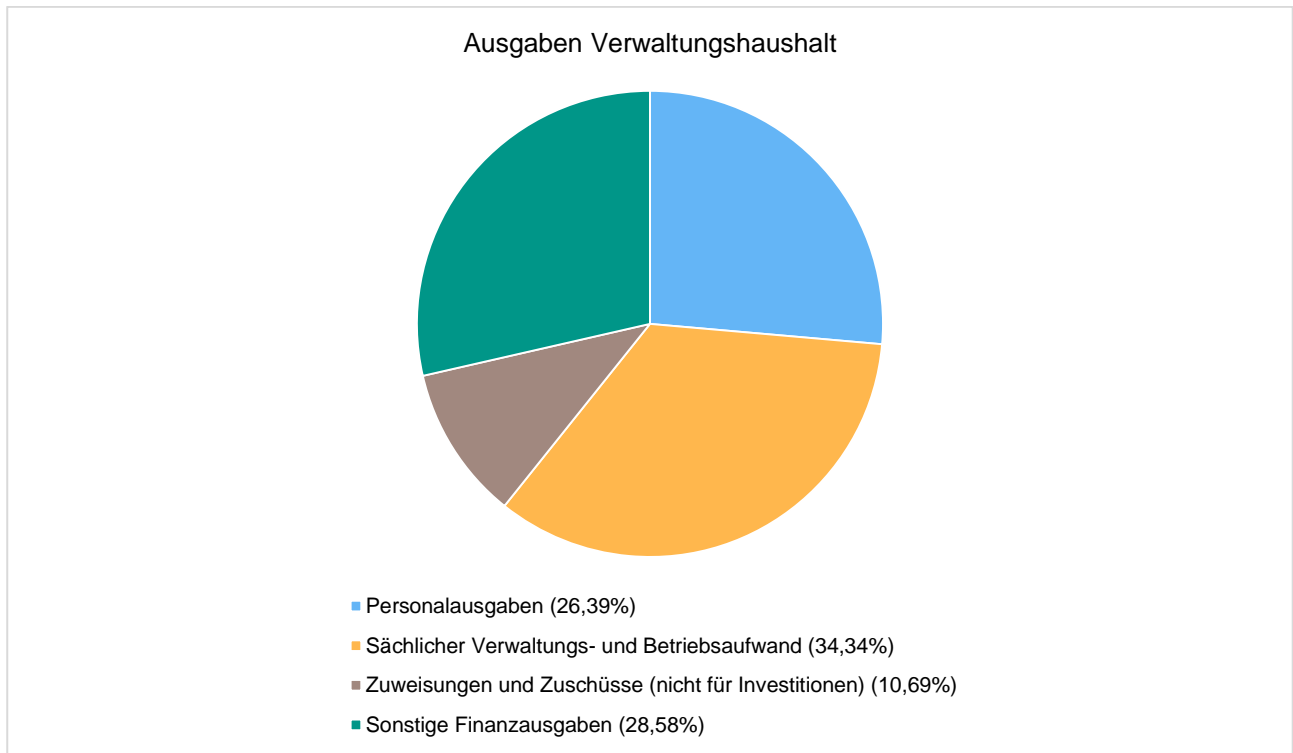
Bezeichnung		Ergebnis 2023	Plan 2024	Plan 2025	Abw. zu 2024
Zinseinnahmen	(Gr 20)	612.077	1.145.559	521.150	-624.409 ↘
Konzessionsabgaben	(Gr 22)	1.436.480	1.288.600	1.258.900	-29.700 ↘
Weitere Finanzeinnahmen	(Gr 26)	200.589	136.000	151.500	15.500 ↗
Kalkulatorische Einnahmen	(Gr 27)	143.615	137.500	168.100	30.600 ↗
Zuführung vom Vermögenshaushalt	(Gr 28)	597.842	143.100	800	-142.300 ↘
Übertragungs- und Abschlussbuchungen	(Gr 29)	167.410	0	0	0 →
Summe		3.158.013	2.850.759	2.100.450	-750.309 ↘

3.1.2 Ausgaben Verwaltungshaushalt

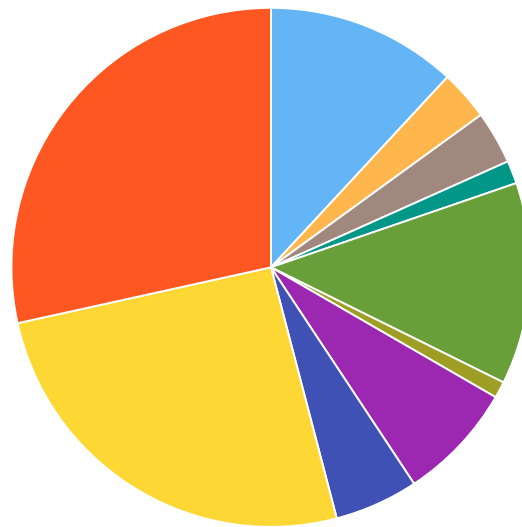
Die Ausgaben des Verwaltungshaushaltes werden in nachfolgender Tabelle dargestellt:

Ausgaben des Verwaltungshaushaltes

Bezeichnung		Ergebnis 2023	Plan 2024	Plan 2025	Abw. zu 2024
Personalausgaben	(HGr 4)	22.246.411	25.816.860	27.194.290	1.377.430 ↗
Sächlicher Verwaltungs- und Betriebsaufwand	(HGr 5/6)	24.632.112	31.521.213	35.384.060	3.862.847 ↗
Zuweisungen und Zuschüsse (nicht für Investitionen)	(HGr 7)	9.461.755	10.049.707	11.010.390	960.683 ↗
Sonstige Finanzausgaben	(HGr 8)	41.924.105	29.499.992	29.447.360	-52.632 →
Ausgaben Verwaltungshaushalt		98.264.382	96.887.772	103.036.100	6.148.328 ↗



Aufteilung nach Einzelplänen

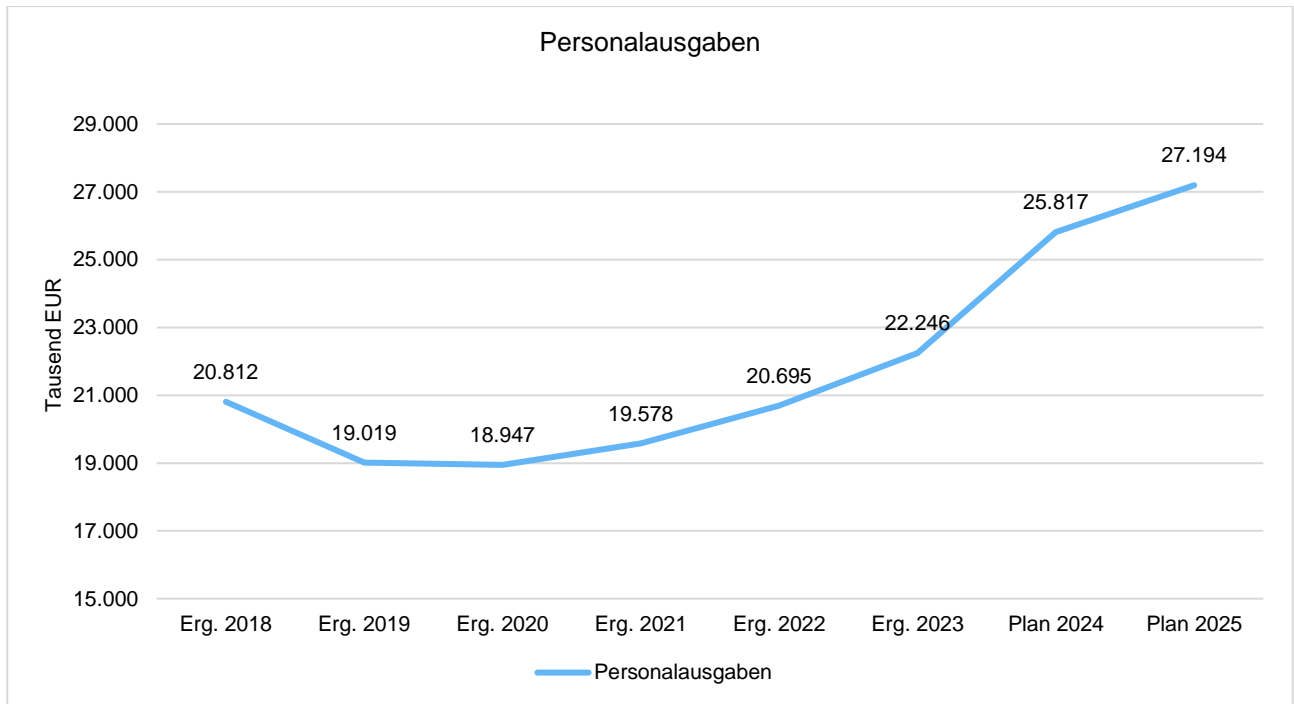


- 0 - Allgemeine Verwaltung (11,90%)
- 1 - Öffentliche Sicherheit und Ordnung (3,10%)
- 2 - Schulen (3,31%)
- 3 - Wissenschaft, Forschung, Kulturpflege (1,43%)
- 4 - Soziale Sicherung (12,58%)
- 5 - Gesundheit, Sport, Erholung (1,03%)
- 6 - Bau- und Wohnungswesen, Verkehr (7,36%)
- 7 - Öffentliche Einrichtungen, Wirtschaftsförderung (5,22%)
- 8 - Wirtschaftliche Unternehmen, allgemeines Grund- und Sondervermögen (25,63%)
- 9 - Allgemeine Finanzwirtschaft (28,45%)

3.1.2.1 Hauptgruppe 4 – Personalausgaben

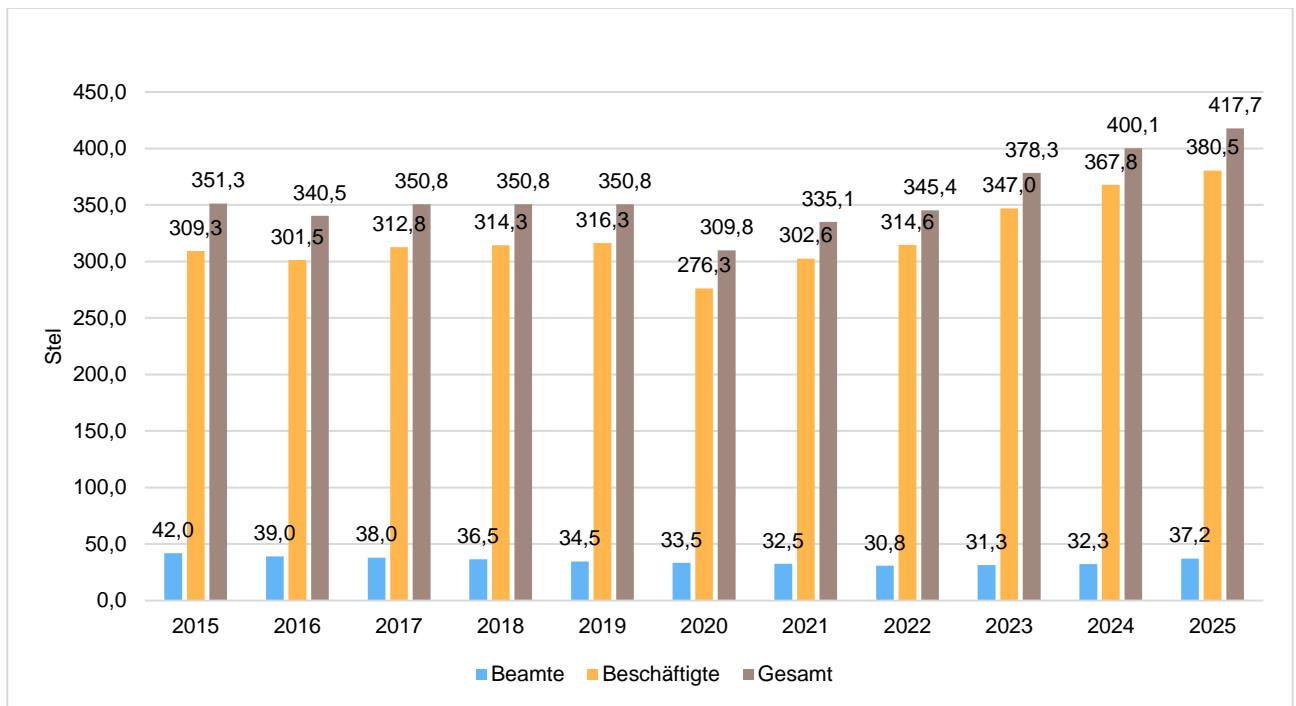
Im Haushaltsjahr 2025 sind an Personalausgaben 27.194.290 € (2024: 25.816.860 €) veranschlagt.

Bezeichnung		Ergebnis 2023	Plan 2024	Plan 2025	Abw. zu 2024
Aufwendungen für ehrenamtliche Tätigkeit	(Gr 40)	177.887	178.200	179.500	1.300 →
Entgelte und Dienstbezüge und dgl.	(Gr 41)	16.003.808	18.509.660	19.469.590	959.930 ↗
Beiträge zu Versorgungskassen	(Gr 43)	2.617.184	3.057.000	3.146.000	89.000 ↗
Beiträge zur gesetzlichen Sozialversicherung	(Gr 44)	2.834.761	3.337.000	3.701.200	364.200 ↗
Beihilfen, Unterstützungen und dgl.	(Gr 45)	596.510	682.000	648.000	-34.000 ↘
Personal-Nebenausgaben	(Gr 46)	16.260	53.000	50.000	-3.000 ↘
Summe		22.246.411	25.816.860	27.194.290	1.377.430 ↗



Personalstellen

	Beamte	Beschäftigte	Gesamt
2015	42,0	309,3	351,3
2016	39,0	301,5	340,5
2017	38,0	312,8	350,8
2018	36,5	314,3	350,8
2019	34,5	316,3	350,8
2020	33,5	276,3	309,8
2021	32,5	302,6	335,1
2022	30,8	314,6	345,4
2023	31,3	347,0	378,3
2024	32,3	367,8	400,1
2025	37,2	380,5	417,7

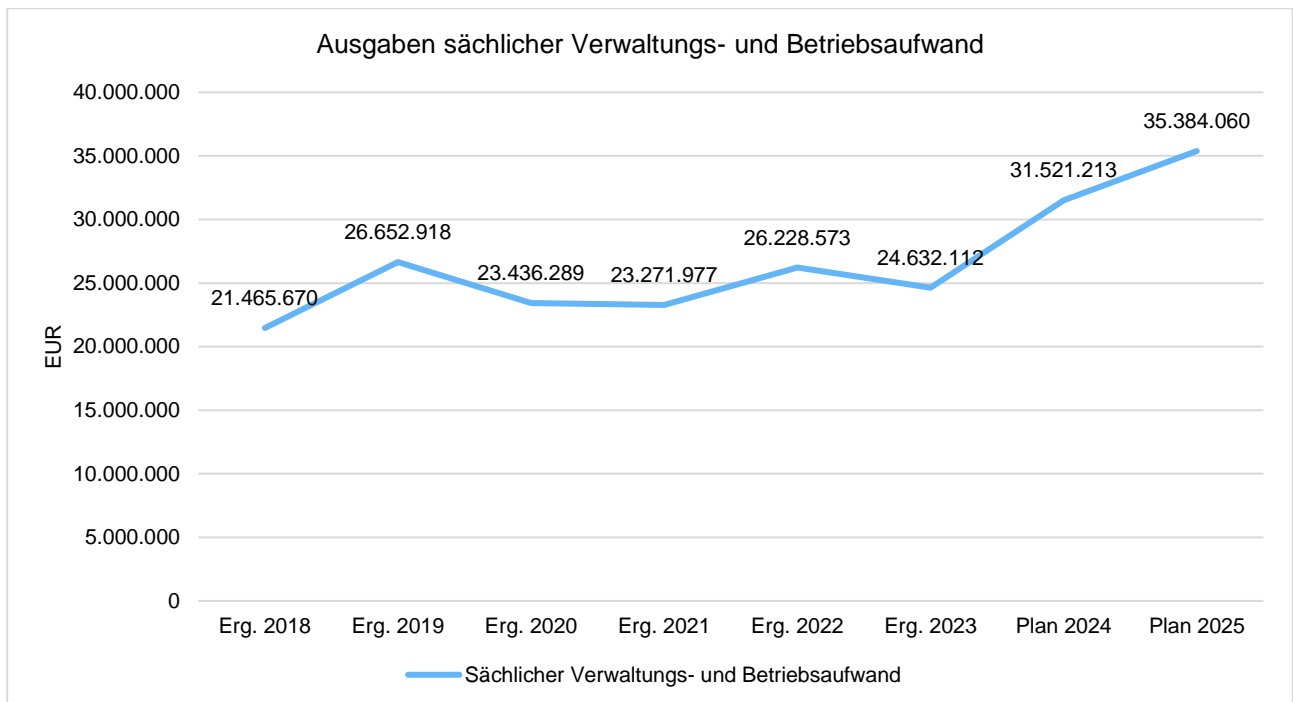


3.1.2.2 Hauptgruppe 5/6 – Sächlicher Verwaltungs- und Betriebsaufwand

Die nachfolgenden Übersichten zeigen die Veränderungen und Abweichungen der letzten Jahre in den Gruppen 5-6.

Sächlicher Verwaltungs- und Betriebsaufwand in Entwicklung

Bezeichnung		Ergebnis 2023	Plan 2024	Plan 2025	Abw. zu 2024
Unterhaltung der Grundstücke und baulichen Anlagen	(Gr 50)	1.694.086	1.654.500	1.994.900	340.400 ↗
Unterhaltung des sonstigen unbeweglichen Vermögens	(Gr 51)	1.091.787	2.166.400	3.441.900	1.275.500 ↗
Geräte, Ausstattungs- und Ausrüstungsgegenstände, sonstige Gebrauchsgegenstände	(Gr 52)	534.090	638.367	660.150	21.783 ↗
Mieten und Pachten	(Gr 53)	1.438.782	1.922.140	2.293.390	371.250 ↗
Bewirtschaftung der Grundstücke, baulichen Anlagen, usw.	(Gr 54)	1.895.301	3.005.460	3.565.290	559.830 ↗
Haltung von Fahrzeugen	(Gr 55)	1.008.590	1.424.000	1.349.100	-74.900 ↘
Besondere Aufwendungen für Bedienstete	(Gr 56)	436.899	615.000	645.300	30.300 ↗
Weitere Verwaltungs- und Betriebsausgaben	(Gr 57-63)	3.833.825	4.808.650	4.664.750	-143.900 ↘
Steuern, Versicherungen, Schadensfälle	(Gr 64)	3.683.564	5.183.211	4.309.500	-873.711 ↘
Geschäftsausgaben	(Gr 65)	1.231.814	1.914.340	1.935.240	20.900 ↗
Weitere allgemeine sächliche Ausgaben	(Gr 66)	56.639	73.345	73.920	575 →
Erstattungen von Ausgaben des Verwaltungshaushalts	(Gr 67)	7.583.121	7.978.300	10.282.520	2.304.220 ↗
Kalkulatorische Kosten	(Gr 68)	143.615	137.500	168.100	30.600 ↗
Summe		24.632.112	31.521.213	35.384.060	3.862.847 ↗



3.1.2.3 Hauptgruppe 7 - Zuweisungen und Zuschüsse

Als Haushaltsansatz sind 11.040.590 € (2024: 10.049.707€) an Ausgabemitteln geplant.

Zuweisungen und Zuschüsse

Bezeichnung		Ergebnis 2023	Plan 2024	Plan 2025	Abw. zu 2024
Zuschüsse für lfd. Zwecke an soziale oder ähnliche Einrichtungen	(Gr 70)	4.670.465	5.220.632	5.641.940	421.308 ↗
Zuweisungen und sonstige Zuschüsse für laufende Zwecke	(Gr 71)	4.791.290	4.829.075	5.368.450	539.375 ↗
Summe		9.461.755	10.049.707	11.010.390	960.683 ↗

3.1.2.4 Hauptgruppe 8 – Sonstige Finanzausgaben

Die sonstigen Finanzausgaben und Umlagen sind mit 29.447.360 € (2024: 29.499.992 €) veranschlagt.

Sonstige Finanzausgaben

Bezeichnung		Ergebnis 2023	Plan 2024	Plan 2025	Abw. zu 2024
Zinsausgaben	(Gr 80)	603.048	569.682	509.600	-60.082 ↘
Steuerbeteiligungen	(Gr 81)	1.559.218	1.575.000	1.818.250	243.250 ↗
Allgemeine Umlagen	(Gr 83)	18.685.181	24.064.500	22.866.000	-1.198.500 ↘
Weitere Finanzausgaben	(Gr 84)	52.230	50.000	50.000	0 →
Deckungsreserve	(Gr 85)	0	239.433	300.000	60.567 ↗
Zuführung zum Vermögenshaushalt	(Gr 86)	20.862.018	3.001.377	3.903.510	902.133 ↗
Übertragungs- und Abschlussbuchungen	(Gr 89)	162.410	0	0	0 →
Summe		41.924.105	29.499.992	29.447.360	-52.632 →

Gewerbsteuerumlage

Der Markt muss gemäß dem Gemeindefinanzreformgesetz von der eingenommenen Gewerbesteuer einen Anteil an den Staat abführen. Die Gewerbsteuerumlage liegt im Ansatz 2025 bei 1.818.250 € (2024: 1.575.000 €).

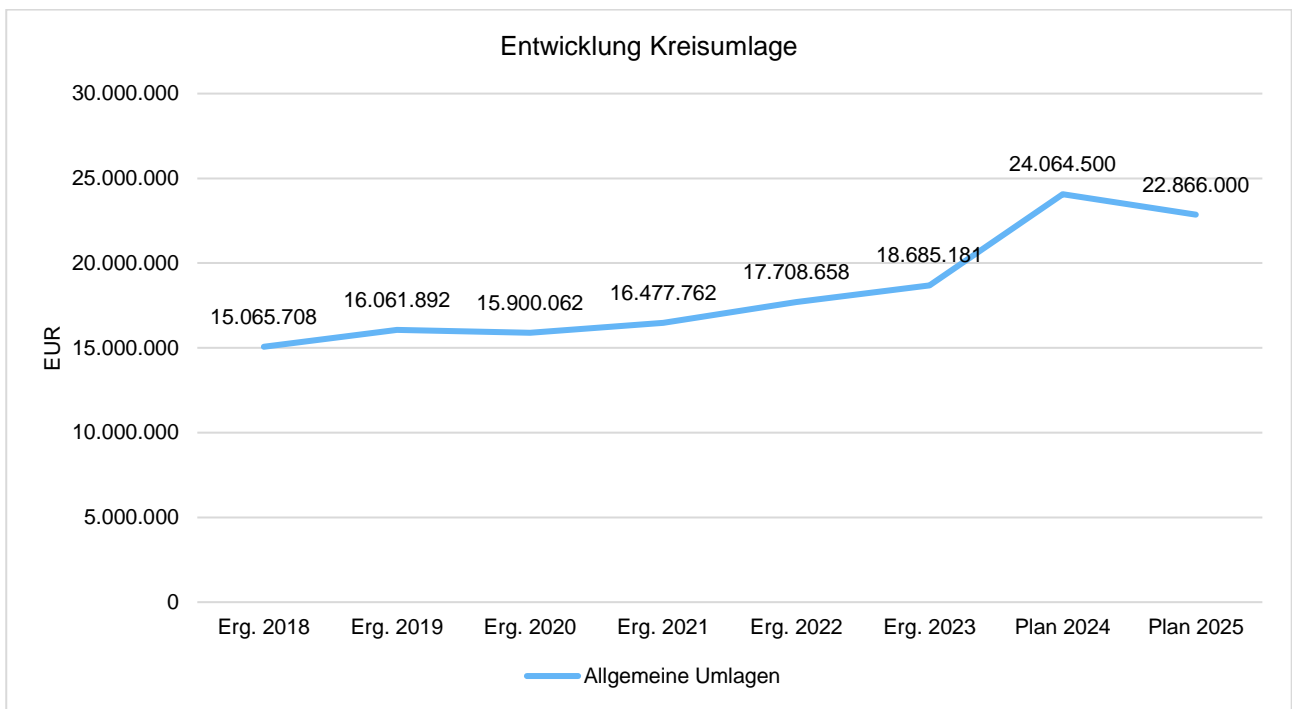
	Ergebnis 2023	Plan 2024	Plan 2025	Abw. zu 2024
Gewerbsteuerumlage	1.559.218	1.575.000	1.818.250	243.250 ↗

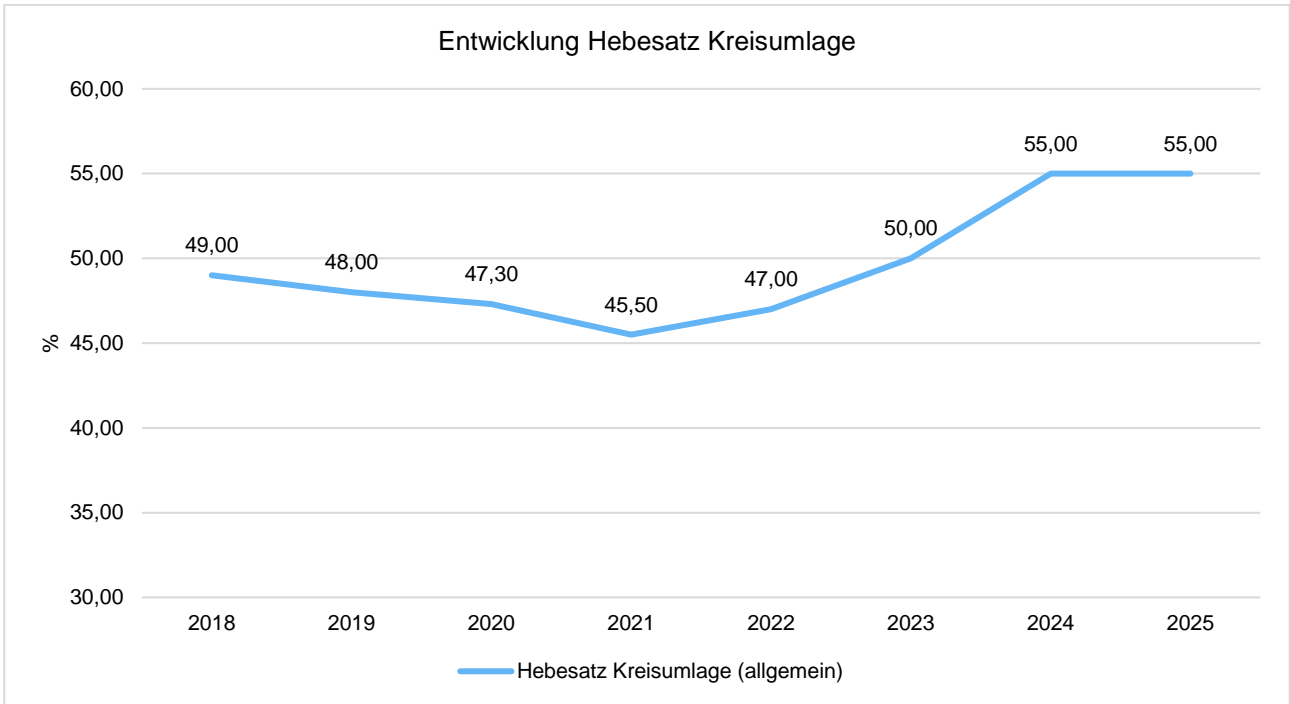
Kreisumlage

Der Landkreis erhebt zur Finanzierung seines ungedeckten Bedarfs von den kreisangehörigen Gemeinden eine Kreisumlage. Bemessungsgrundlage für die Kreisumlage ist die Umlagekraft der Gemeinden. Dies sind die jeweils gültigen Steuerkraftzahlen der Gemeinden zzgl. 80 % der im Vorjahr an die Gemeinden geflossenen Schlüsselzuweisungen.

Angenommener Kreisumlagesatz: 55,00 % (Vorjahr: 55,00 %)

	Ergebnis 2023	Plan 2024	Plan 2025	Abw. zu 2024
Allgemeine Umlagen	18.685.181	24.064.500	22.866.000	-1.198.500 ↘

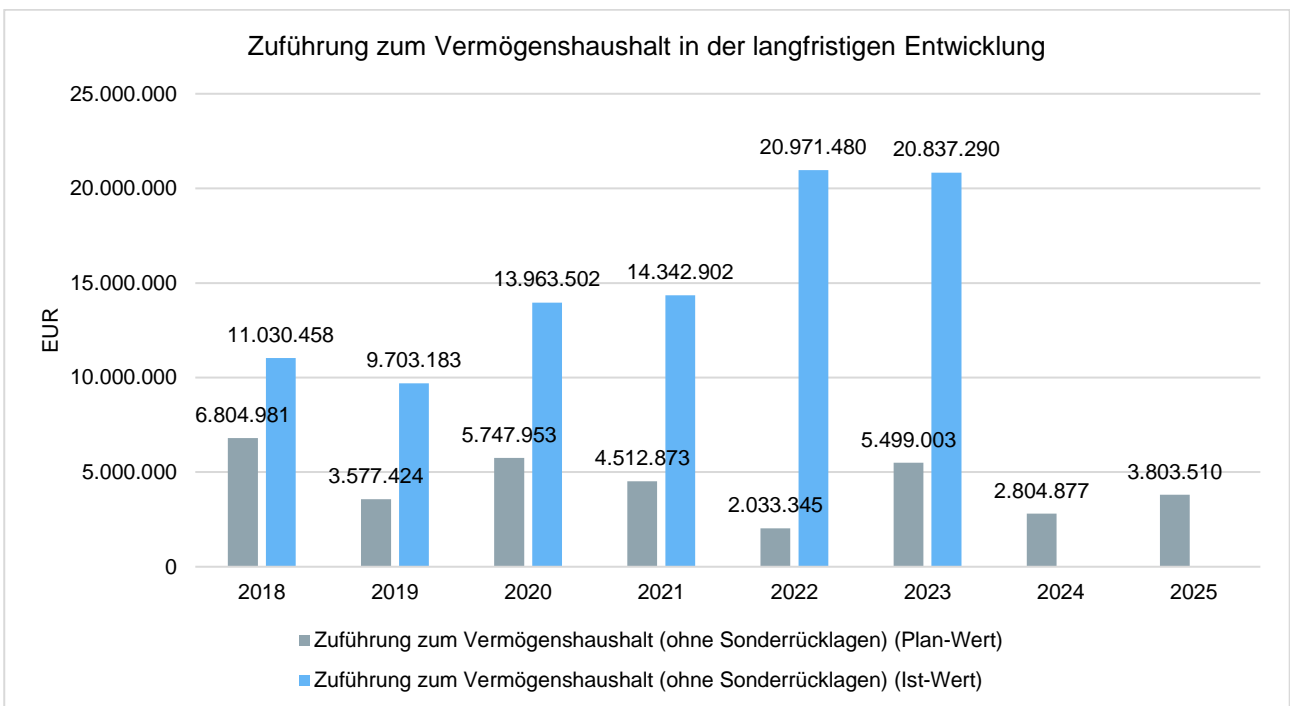




Für das Haushaltsjahr 2025 wurde ein Hebesatz von 55,00 % angenommen.

Zuführung zum Vermögenshaushalt

Die Zuführung zum Vermögenshaushalt ist im Haushaltsplan 2025 mit 3.803.510 € veranschlagt. Nach § 22 Abs. 1 Satz 2 KommHV-Kameralistik muss die Zuführung zum Vermögenshaushalt mindestens so hoch sein, dass damit die ordentliche Tilgung von Krediten gedeckt werden kann, soweit dafür keine Einnahmen nach § 1 Abs. 1 Nrn. 2 bis 4 KommHV-Kameralistik zur Verfügung stehen.



Zuführung zum Vermögenshaushalt in der langfristigen Entwicklung

Haus- haltsjahr	Haushaltsansatz einschließlich Nachtragshaushalt	Rechnungsergebnis	Abweichung
2016	2.491.073,00	11.617.762,19	9.126.689,19 ↗
2017	2.975.108,00	11.191.974,32	8.216.866,32 ↗
2018	6.804.981,00	11.030.458,22	4.225.477,22 ↗
2019	3.577.424,00	9.703.182,88	6.125.758,88 ↗
2020	5.747.953,00	13.963.502,46	8.215.549,46 ↗
2021	4.512.873,00	14.342.902,01	9.830.029,01 ↗
2022	2.033.345,00	20.971.479,74	18.938.134,74 ↗
2023	5.499.003,00	20.837.290,18	15.338.287,18 ↗
2024	2.804.877,00	derzeit in Bearbeitung	
2025	3.803.510,00		

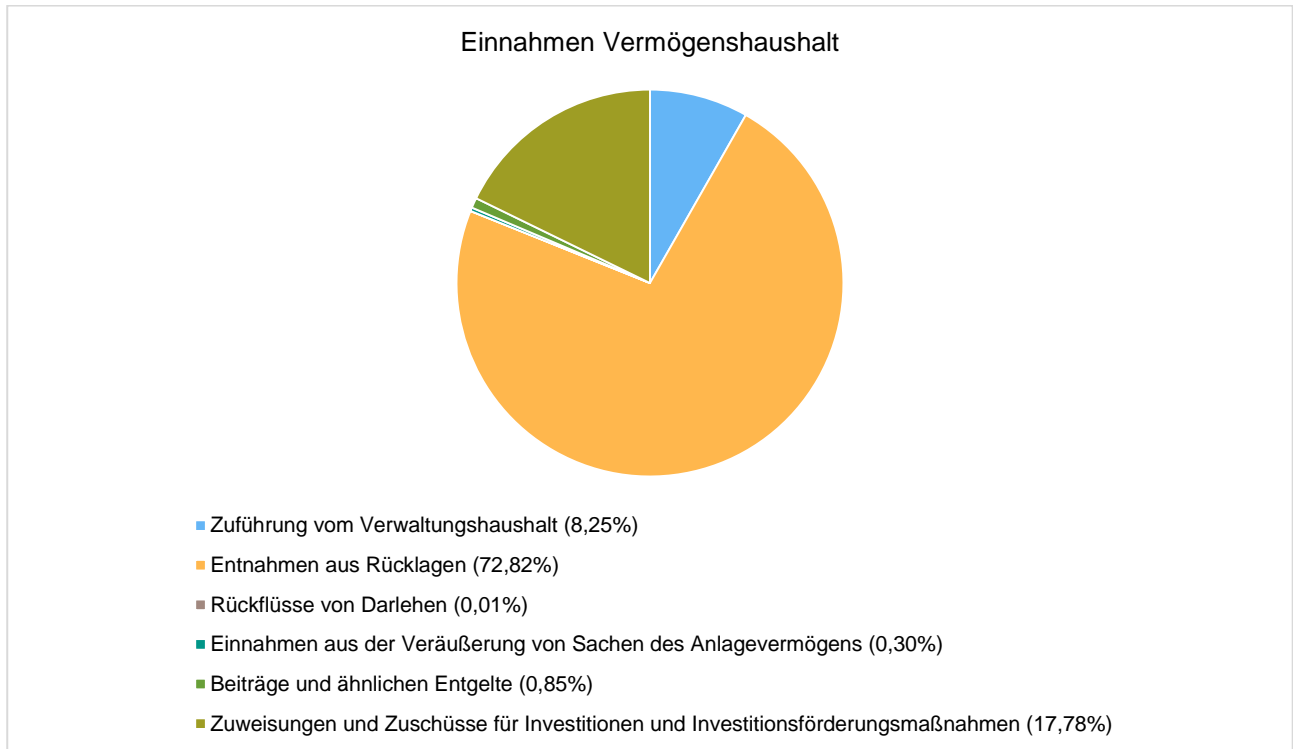
3.2 Vermögenshaushalt

3.2.1 Übersicht zu den Einnahmen und Ausgaben des Vermögenshaushaltes

Das Volumen des Vermögenshaushaltes beläuft sich in 2025 auf 47.302.400 € (2024: 38.490.242 €).

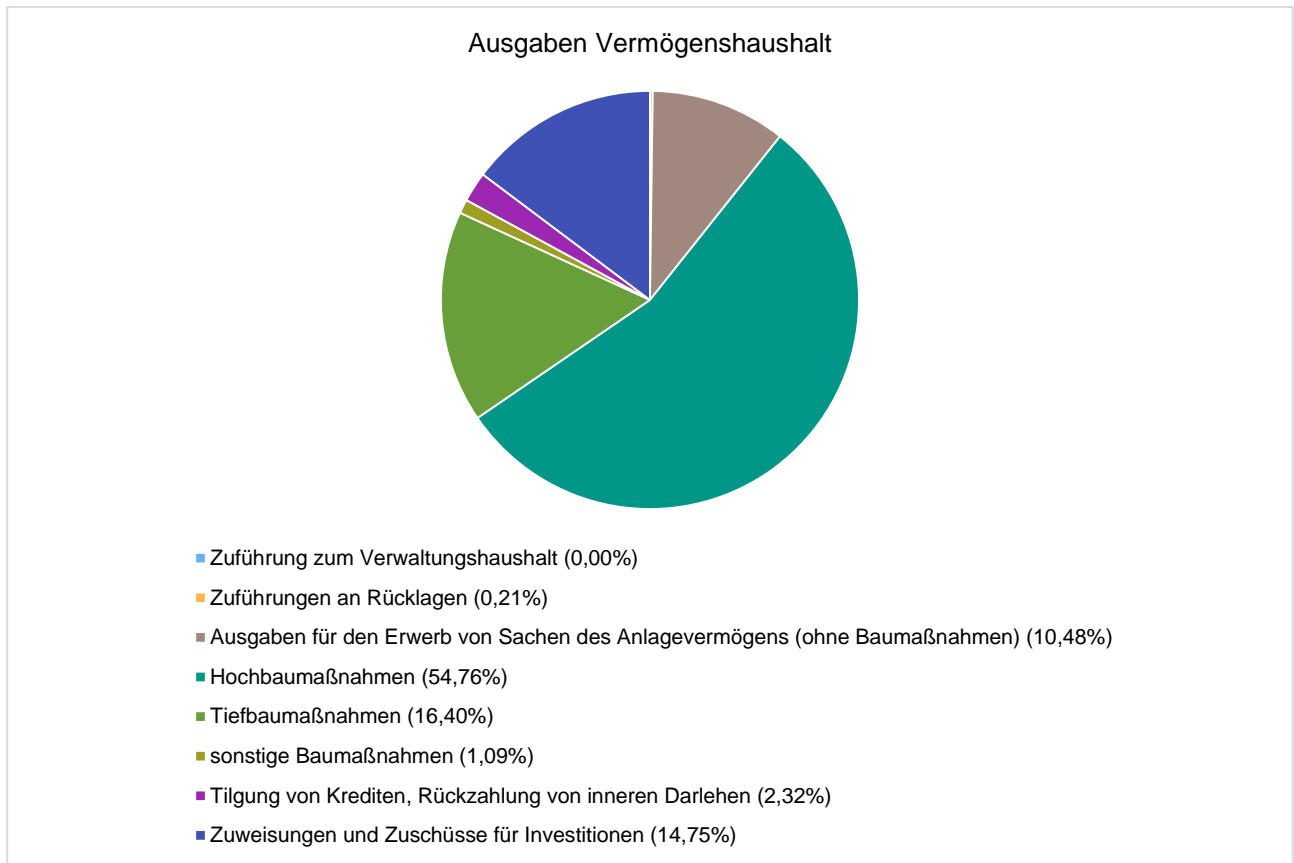
Einnahmen des Vermögenshaushaltes

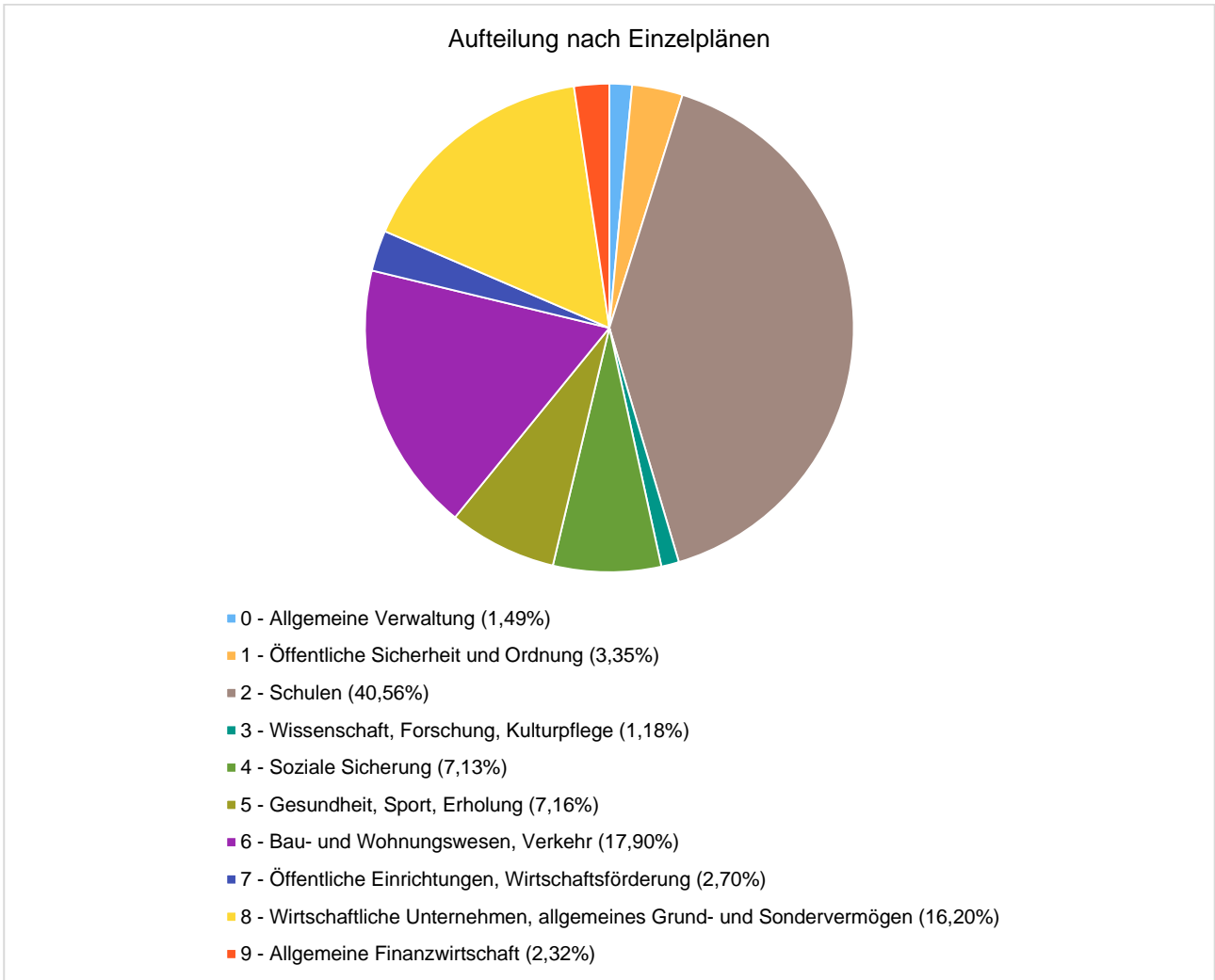
Bezeichnung		Ergebnis 2023	Plan 2024	Plan 2025	Abw. zu 2024
Zuführung vom Verwaltungshaushalt	(Gr. 30)	20.862.018	3.001.377	3.903.510	902.133 ↗
Entnahmen aus Rücklagen	(Gr. 31)	769.864	29.493.590	34.445.510	4.951.920 ↗
Rückflüsse von Darlehen	(Gr. 32)	3.169	3.175	3.180	5 →
Einnahmen aus der Veräußerung von Beteiligungen und Rückflüsse von Kapitaleinlagen	(Gr. 33)	51.752	0	0	0 →
Einnahmen aus der Veräußerung von Sachen des Anlagevermögens	(Gr. 34)	4.328.952	81.700	140.000	58.300 ↗
Beiträge und ähnlichen Entgelte	(Gr. 35)	421.022	750.000	400.000	-350.000 ↘
Zuweisungen und Zuschüsse für Investitionen und Investitionsförderungsmaßnahmen	(Gr. 36)	6.194.956	5.157.000	8.410.200	3.253.200 ↗
Einnahmen aus Krediten und inneren Darlehen	(Gr. 37)	697.432	3.400	0	-3.400 ↘
Übertragungs- und Abschlussbuchungen	(Gr. 39)	24.124	0	0	0 →
Summe		33.353.289	38.490.242	47.302.400	8.812.158 ↗



Ausgaben des Vermögenshaushaltes

Bezeichnung		Ergebnis 2023	Plan 2024	Plan 2025	Abw. zu 2024
Zuführung zum Verwaltungshaushalt	(Gr 90)	597.842	143.100	800	-142.300 ↓
Zuführungen an Rücklagen	(Gr 91)	11.428.192	196.500	100.000	-96.500 ↓
Ausgaben für den Erwerb von Sachen des Anlagevermögens (ohne Baumaßnahmen)	(Gr 93)	4.770.748	5.834.500	4.957.900	-876.600 ↓
Hochbaumaßnahmen	(Gr 94)	5.586.093	15.080.300	25.901.000	10.820.700 ↑
Tiefbaumaßnahmen	(Gr 95)	7.782.429	9.209.500	7.755.500	-1.454.000 ↓
sonstige Baumaßnahmen	(Gr 96)	431.104	654.500	514.000	-140.500 ↓
Tilgung von Krediten, Rückzahlung von inneren Darlehen	(Gr 97)	1.938.879	1.070.790	1.097.200	26.410 ↑
Zuweisungen und Zuschüsse für Investitionen	(Gr 98)	818.003	6.301.052	6.976.000	674.948 ↑
Ausgaben Vermögenshaushalt		33.353.289	38.490.242	47.302.400	8.812.158 ↑





3.2.2 Erläuterung der Einnahmen des Vermögenshaushaltes

Zuführung vom Verwaltungshaushalt

Die Zuführung vom Verwaltungshaushalt an den Vermögenshaushalt wird für das Haushaltsjahr 2025 mit einem Betrag in Höhe von 3.803.510 € veranschlagt.

Die Zuführung vom Verwaltungshaushalt an den Vermögenshaushalt für Sonderrücklagen wird für das Haushaltsjahr 2025 mit einem Betrag in Höhe 100.000 € veranschlagt.

Einnahmen aus Grundstücksverkäufen und Erlösen aus Verkauf von beweglichen Sachen

	Ergebnis 2023	Plan 2024	Plan 2025	Abw. zu 2024
Einnahmen aus der Veräußerung von Sachen des Anlagevermögens	4.328.952	81.700	140.000	58.300 ↗
3400 - Veräußerung von Grundstücken, baulichen Anlagen und grundstücksgleichen Rechten	34.719	0	0	0 →
3401 - Veräußerung von unbebauten Grundstücken	0	20.000	5.000	-15.000 ↘
3402 - Veräußerung von bebauten Grundstücken	4.260.000	0	0	0 →
3450 - Verkauf von beweglichen Sachen	4.000	25.000	15.000	-10.000 ↘

	Ergebnis 2023	Plan 2024	Plan 2025	Abw. zu 2024
3452 - Verkauf von Maschinen, Geräten u.ä.	1.834	4.500	60.000	55.500 ↗
3454 - Verkauf von Fahrzeugen und Zubehör	28.399	32.200	60.000	27.800 ↗

Beiträge und ähnliche Entgelte

Für Beiträge und ähnl. Entgelte sind Ansätze in Höhe von 400.000 € gebildet (2024: 750.000 €).

Einnahmen aus Zuweisungen und Zuschüssen für Investitionen und Investitionsförderungsmaßnahmen

	Ergebnis 2023	Plan 2024	Plan 2025	Abw. zu 2024
Zuweisungen und Zuschüsse für Investitionen und Investitionsförderungsmaßnahmen	6.194.956	5.157.000	8.410.200	3.253.200 ↗
3600 - Investitionszuweisungen vom Bund, ERP-Sondervermögen	34.247	1.800.000	1.664.700	-135.300 ↘
3610 - Investitionszuweisungen vom Land	2.514.537	2.015.100	4.832.000	2.816.900 ↗
36101 - Investitionszuweisungen vom Land	0	100.000	515.000	415.000 ↗
36102 - Investitionszuweisungen vom Land	--	--	60.000	60.000 ↗
3611 - Investitionszuweisungen v.Land für kurzf. Anlagegüter n.d.KHG	50.000	0	0	0 →
3614 - Investitionspauschale (Art. 12 FAG)	390.176	380.000	380.000	0 →
3617 - Investitionszuweisungen vom Land (Bundesmittel)	5.800	323.900	0	-323.900 ↘
3618 - Sonstige Investitions- zuweisungen vom Land	1.820.375	537.500	458.000	-79.500 ↘
3619 - Sonstige Investitions- zuweisungen vom Land	0	0	500.000	500.000 ↗
3620 - Investitionszuweisungen von Gemeinden u. Gemeindeverbänden	106.902	0	0	0 →
3650 - Investitionszuschüsse von kommunalen Sonderrechnungen (einschl. Spenden)	694.923	0	0	0 →
3670 - Investitionszuschüsse von privaten Unternehmen (einschl. Spenden)	562.323	0	0	0 →
3680 - Investitionszuschüsse von übrigen Bereichen (einschl. Spenden)	15.672	500	500	0 →

3.2.3 Erläuterung der Ausgaben des Vermögenshaushaltes

Ausgaben für den Erwerb von Sachen des Anlagevermögens (ohne Baumaßnahmen)

	Ergebnis 2023	Plan 2024	Plan 2025	Abw. zu 2024
Ausgaben für den Erwerb von Sachen des Anlagevermögens (ohne Baumaßnahmen)	4.770.748	5.834.500	4.957.900	-876.600 ↓
9300 - Erwerb von beweglichen Sachen des Anlagevermögens -Leasing-	215.227	285.500	228.800	-56.700 ↓
9320 - Erwerb von Grundstücken und baulichen Anlagen	0	480.000	490.000	10.000 ↑
9321 - Erwerb unbebauter Grundstücke	1.773.894	80.000	94.000	14.000 ↑
9340 - Erwerb von immateriellen Vermögensgegenständen des Anlagevermögens	82.268	272.500	82.500	-190.000 ↓
9346 - Erwerb von immateriellen Vermögensgegenständen des Anlagevermögens	0	10.000	45.000	35.000 ↑
9350 - Erwerb von beweglichen Sachen des Anlagevermögens	575.223	1.048.100	565.000	-483.100 ↓
93501 - Erwerb von beweglichen Sachen des Anlagevermögens	5.968	62.000	55.000	-7.000 ↓
9351 - Zimmerausstattungen	82.627	65.500	85.500	20.000 ↑
9352 - Arbeitsgeräte und Maschinen	651.794	1.265.100	1.321.300	56.200 ↑
93521 - Arbeitsgeräte und Maschinen	46.796	60.000	95.000	35.000 ↑
9354 - Medizin. Geräte und Apparate	10.050	8.000	4.500	-3.500 ↓
9356 - Schulausstattungen	117.960	133.800	157.200	23.400 ↑
9357 - Beschaffung von Fahrzeugen	1.124.265	1.952.000	1.577.100	-374.900 ↓
93571 - Beschaffung von Fahrzeugen	0	0	70.000	70.000 ↑
9359 - Erwerb von sonst. beweglichen Sachen des Anlagevermögens	18.984	52.000	77.000	25.000 ↑
93591 - Erwerb von sonst. beweglichen Sachen des Anlagevermögens	38.586	0	0	0 →
9390 - Sonstige Ausgaben	0	10.000	0	-10.000 ↓
9391 - Sonstige Ausgaben	27.107	50.000	10.000	-40.000 ↓

Baumaßnahmen

Für Baumaßnahmen sind im Haushalt 34.799.484 € veranschlagt (2024: 24.944.300 €). Die nachfolgende Auflistung alle Baumaßnahmen im Vermögenshaushalt:

Baumaßnahmen

	Plan 2025	Plan 2026	Plan 2027	Plan 2028
Ausgaben für Baumaßnahmen (kameral)	34.170.500	37.608.500	22.123.000	2.543.000
9400 - Kontierung	3.897.500	2.010.000	1.000.000	0
1400 - Katastrophenschutz, Hagelabwehr und dgl. (Neubau Lagerhalle Hausberg, Hochbaumaßnahmen)	750.000	0	0	0
2102 - Grundschule Burg-/Krankenhausstraße (Sanierungsmaßnahmen, Hochbaumaßnahmen)	10.000	0	0	0
3201 - Richard-Strauss-Institut (Sanierungsmaßnahmen, Hochbaumaßnahmen)	450.000	0	0	0
3650 - Denkmalschutz und -pflege (Grabmal Hermann Levi, Hochbaumaßnahmen)	2.500	0	0	0
4350 - Soziale Einrichtungen für Wohnungslose Loisachauen 17 (Hochbaumaßnahmen)	200.000	0	0	0
4645 - Tageseinrichtung für Kinder - Kinderkrippe Partenkirchen (Neubau einer Kinderkrippe, Hochbaumaßnahmen)	50.000	0	0	0
5600 - Sportanlagen Stadion am Gröben (Hochbaumaßnahmen)	40.000	0	0	0
5602 - Sportanlage - Bolzplatz Burgrain (Hochbaumaßnahmen)	5.000	0	0	0
7511 - Einrichtung des Bestattungswesens - Friedhof Garmisch (Sanierungsmaßnahmen, Hochbaumaßnahmen)	40.000	0	0	0
7512 - Einrichtung des Bestattungswesens - Friedhof Partenkirchen (Sanierungsmaßnahmen, Hochbaumaßnahmen)	40.000	0	0	0
8613 - Anlage des Kur- und Badebetriebs - Kuranlagen bergseitige Wege u.ä. (Hochbaumaßnahmen)	35.000	0	0	0
8627 - Olympia-Skistadion (Hochbaumaßnahmen)	20.000	0	0	0
8628 - Einrichtung des Kur- und Badebetriebs - Langlaufloipen (Hochbaumaßnahmen)	0	10.000	0	0
8646 - Einrichtung des Kur- und Badebetriebs - Richard-Strauss-Platz 2 (Umbaumaßnahme, Hochbaumaßnahmen)	1.800.000	0	0	0
8802 - Bebauter Grundbesitz - Grubenkopfstraße 30 bis 40 (Hochbaumaßnahmen)	455.000	2.000.000	1.000.000	0
9401 - Kontierung	620.000	0	0	0
2141 - Kombinierte Grund- und Mittelschule Partenkirchen (Brandschutz Hindenburgstr. 10, Hochbaumaßnahme)	40.000	0	0	0
4604 - Einrichtung der Jugendarbeit - Gemeindejugendpflege (Hochbaumaßnahme)	60.000	0	0	0
7701 - Fuhrpark - Bauhof (Gärtnergebäude, Hochbaumaßnahme)	50.000	0	0	0
8415 - Gaststätte Pflegersee (Konzepterstellung Um- bzw. Teilneubau, Hochbaumaßnahme)	120.000	0	0	0

	Plan 2025	Plan 2026	Plan 2027	Plan 2028
8646 - Einrichtung des Kur- und Badebetriebs - Richard-Strauss-Platz 2 (Innenausbau für GaPa Tourismus, Hochbaumaßnahme)	350.000	0	0	0
9402 - Kontierung	87.000	5.000	5.000	5.000
2142 - Kombinierte Grund- und Mittelschule am Gröben (Hochbaumaßnahme)	80.000	0	0	0
8617 - Partnachklamm (Schautafel und Stein-stelen, Hochbaumaßnahme)	7.000	5.000	5.000	5.000
9403 - Kontierung	409.000	0	0	0
2102 - Grundschule Burg-/Krankenhausstraße (Hochbaumaßnahme)	109.000	0	0	0
2141 - Kombinierte Grund- und Mittelschule Partenkirchen (Hochbaumaßnahme)	50.000	0	0	0
2142 - Kombinierte Grund- und Mittelschule am Gröben (Hochbaumaßnahme)	50.000	0	0	0
8622 - Kongresshaus (Kongresshaus, Hoch-baumaßnahme)	200.000	0	0	0
9404 - Kontierung	45.000	10.000	10.000	10.000
8617 - Partnachklamm (Kassen- und Zutritts-system, Hochbaumaßnahme)	45.000	10.000	10.000	10.000
9405 - Kontierung	50.000	0	0	0
2141 - Kombinierte Grund- und Mittelschule Partenkirchen (Umbau zum Hort / Stockwerks-bau, Hochbaumaßnahme)	50.000	0	0	0
9406 - Kontierung	16.900.000	30.000.000	16.390.000	0
2141 - Kombinierte Grund- und Mittelschule Partenkirchen (Neubau Grundschule Planung und Realisierung, Hochbaumaßnahme)	7.950.000	15.000.000	10.390.000	0
2142 - Kombinierte Grund- und Mittelschule am Gröben (Planung und Neubau Grund- und Mittelschule, Hochbaumaßnahme)	8.950.000	15.000.000	6.000.000	0
9407 - Kontierung	100.000	0	0	0
2142 - Kombinierte Grund- und Mittelschule am Gröben (Hochbaumaßnahme)	100.000	0	0	0
9410 - Kontierung	791.000	200.000	0	0
2141 - Kombinierte Grund- und Mittelschule Partenkirchen (Abbruch Pavillon, Abbruchs-,Aufschließungskosten)	191.000	200.000	0	0
2142 - Kombinierte Grund- und Mittelschule am Gröben (Neubau Grund- und Mittelschule - Abbruch, Abbruchs-,Aufschließungskosten)	600.000	0	0	0
9450 - Kontierung	185.000	0	0	0
0600 - Einrichtungen für die gesamte Verwal-tung (Sanierung Rathaus (2. BA), Erweite-rungs-,Um- u.Ausbauten)	10.000	0	0	0
1311 - Feuerwehr Garmisch (Erweiterungs-,Um- u.Ausbauten)	80.000	0	0	0
2102 - Grundschule Burg-/Krankenhausstraße (Einbau Mittagsbetreuung im Kurhaus Gar-misch f. Burgstraße, Erweiterungs-,Um- u.Aus-bauten)	20.000	0	0	0
8622 - Kongresshaus (Sanierung und Brand-schutz (dringende Pflichtleistungen), Erweite-rungs-,Um- u.Ausbauten)	50.000	0	0	0

	Plan 2025	Plan 2026	Plan 2027	Plan 2028
8713 - Tiefgarage Badgasse+Ludwigstr. (Erweiterungs-, Um- u. Ausbauten)	25.000	0	0	0
9451 - Kontierung	240.000	0	0	0
8622 - Kongresshaus (Küchensanierung, Erweiterungs-, Um- und Ausbau Maßnahme)	100.000	0	0	0
8638 - Einrichtung des Kur- und Badebetriebs - Spielbank (Brandschutz und Sanierungsmaßnahmen, Erweiterungs-, Um- und Ausbau Maßnahme)	140.000	0	0	0
9452 - Kontierung	1.155.000	615.500	100.000	100.000
0600 - Einrichtungen für die gesamte Verwaltung (Sanierung EWO Variante II, Erweiterungs-, Um- und Ausbau Maßnahme)	0	120.500	0	0
7701 - Fuhrpark - Bauhof (Hallen, Erweiterungs-, Um- und Ausbau Maßnahme)	275.000	250.000	100.000	100.000
7719 - Bauhof (Erweiterungsmaßnahmen Bauhof, Erweiterungs-, Um- und Ausbau Maßnahme)	0	85.000	0	0
8622 - Kongresshaus (Erweiterungs-, Um- und Ausbau Maßnahme)	80.000	0	0	0
8638 - Einrichtung des Kur- und Badebetriebs - Spielbank (Erweiterungs-, Um- und Ausbau Maßnahme)	800.000	160.000	0	0
9460 - Kontierung	10.000	0	0	0
8627 - Olympia-Skistadion (Flutlichtanlage Skistadion, Bautechnische Anlagen)	10.000	0	0	0
9490 - Kontierung	1.411.500	710.000	710.000	0
2141 - Kombinierte Grund- und Mittelschule Partenkirchen (Miete Container Bahnhofstr. Erstattung an VW-HH, Baunebenkosten: Hochbau)	125.000	125.000	125.000	0
2142 - Kombinierte Grund- und Mittelschule am Gröben (Miete Container Erstattung an VW-HH, Baunebenkosten: Hochbau)	335.000	335.000	335.000	0
3650 - Denkmalschutz und -pflege (Neubau Grabmal Hermann Levi Planung und Wettbewerb, Baunebenkosten: Hochbau)	1.500	0	0	0
4644 - Tageseinrichtung für Kinder - Kinderhort Partenkirchen (Miete Container Bahnhofstr. Erstattung an VW-HH, Baunebenkosten: Hochbau)	125.000	125.000	125.000	0
4645 - Tageseinrichtung für Kinder - Kinderkrippe Partenkirchen (Miete Container Bahnhofstr. Erstattung an VW-HH, Baunebenkosten: Hochbau)	125.000	125.000	125.000	0
8646 - Einrichtung des Kur- und Badebetriebs - Richard-Strauss-Platz 2 (Planungskosten für Sanierung und Innenausbau, Baunebenkosten: Hochbau)	700.000	0	0	0
9500 - Kontierung	3.304.000	790.000	380.000	330.000
0600 - Einrichtungen für die gesamte Verwaltung (Leerrohrverlegung für markt eigene Netzwerke (IT), Tiefbaumaßnahmen)	286.000	300.000	300.000	250.000
2100 - Grund- und Mittelschulen Allgemein (Leerrohrverlegung für Netzwerk Glasfaseranbindung Schulen, Tiefbaumaßnahmen)	100.000	50.000	50.000	50.000

	Plan 2025	Plan 2026	Plan 2027	Plan 2028
4390 - Andere soziale Einrichtungen - Weltcafé Burgrain (Tiefbaumaßnahmen)	4.000	0	0	0
4603 - Einrichtung der Jugendarbeit - Kinderspielflächen (Tiefbaumaßnahmen)	5.000	0	0	0
4641 - Tageseinrichtung für Kinder - Kindergarten Partenkirchen (Tiefbaumaßnahmen)	100.000	0	0	0
5600 - Sportanlagen Stadion am Gröben (Tiefbaumaßnahmen)	40.000	0	0	0
6323 - Gemeindestraße - Am Roa (Erstmalige Herstellung, Tiefbaumaßnahmen)	350.000	0	0	0
6327 - Gemeindestraße - Schnitzschulstraße (Ausbau, Tiefbaumaßnahmen)	1.300.000	0	0	0
6348 - Gemeindestraße - Enzianstraße (Umgestaltung für den Radverkehr, Tiefbaumaßnahmen)	750.000	350.000	0	0
6801 - Aufstellung und Verwaltung von Parkuhren und Parkscheinautomaten (Tiefbaumaßnahmen)	5.000	0	0	0
8613 - Anlage des Kur- und Badebetriebs - Kuranlagen bergseitige Wege u.ä. (Instandsetzung Hoher Weg, Tiefbaumaßnahmen)	100.000	0	0	0
8617 - Partnachklamm (Sicherungsmaßnahmen Partnachklamm, Tiefbaumaßnahmen)	68.000	30.000	30.000	30.000
8627 - Olympia-Skistadion (Neubau Parkplatz, Tiefbaumaßnahmen)	50.000	0	0	0
8628 - Einrichtung des Kur- und Badebetriebs - Langlaufloipen (Tiefbaumaßnahmen)	0	30.000	0	0
8632 - Große Olympia-Sprungschanze (Tiefbaumaßnahmen)	6.000	0	0	0
8713 - Tiefgarage Badgasse+Ludwigstr. (Leerrohrverlegung für markteigene Netzwerke (IT), Tiefbaumaßnahmen)	140.000	30.000	0	0
9501 - Kontierung	1.560.000	650.000	500.000	500.000
6300 - Gemeindestraßen (Anteil Straßenentwässerung, Tiefbaumaßnahme)	500.000	500.000	500.000	500.000
6326 - Gemeindestraße - St.-Martin-Straße (Instandsetzung und bauliche Optimierung, Tiefbaumaßnahme)	850.000	150.000	0	0
6900 - Wasserläufe, Wasserbau (Ausbau Kanker (Beteiligterbeitrag), Tiefbaumaßnahme)	40.000	0	0	0
8627 - Olympia-Skistadion (Tiefbaumaßnahme)	30.000	0	0	0
8713 - Tiefgarage Badgasse+Ludwigstr. (Sanierungsmaßnahmen, Tiefbaumaßnahme)	140.000	0	0	0
9502 - Kontierung	151.000	90.000	30.000	0
0600 - Einrichtungen für die gesamte Verwaltung (Tiefbaumaßnahme)	15.000	0	0	0
8611 - Michael-Ende-Kurpark u.a. Grünanlagen (Lahti Park BA II + III, Tiefbaumaßnahme)	136.000	0	0	0
8627 - Olympia-Skistadion (Leerrohrverlegung für markteigene Netzwerke (IT), Tiefbaumaßnahme)	0	90.000	30.000	0
9503 - Kontierung	630.000	50.000	0	0
6900 - Wasserläufe, Wasserbau (Ausbau Weidlegraben (Durchlass), Tiefbaumaßnahme)	0	50.000	0	0

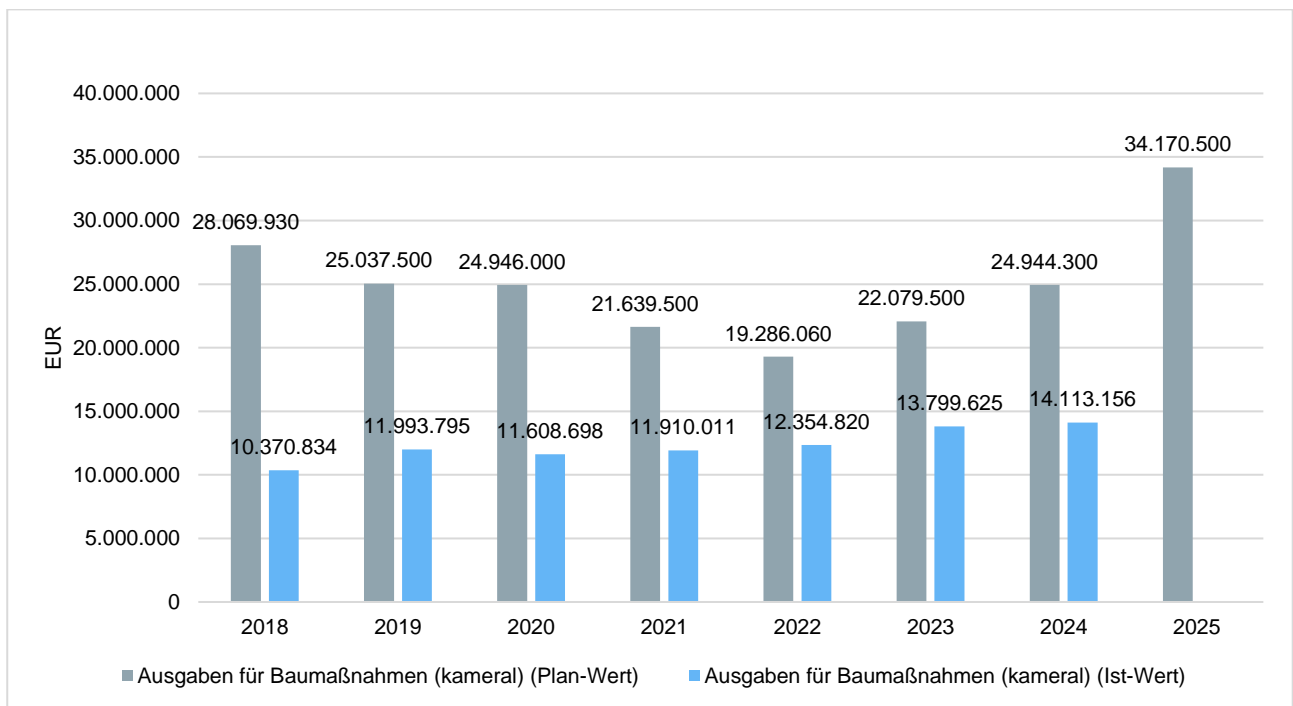
	Plan 2025	Plan 2026	Plan 2027	Plan 2028
6901 - Wasserläufe, Wasserbau - (Ausbau Fauken, Tiefbaumaßnahme)	250.000	0	0	0
8611 - Michael-Ende-Kurpark u.a. Grünanlagen (Tiefbaumaßnahme)	120.000	0	0	0
8613 - Anlage des Kur- und Badebetriebs - Kuranlagen bergseitige Wege u.ä. (Neubau Brücke Kammerlaine, Tiefbaumaßnahme)	10.000	0	0	0
8617 - Partnachklamm (Tiefbaumaßnahme)	250.000	0	0	0
9504 - Kontierung	30.000	30.000	30.000	30.000
6300 - Gemeindestraßen (Umsetzung Radverkehrskonzept, Tiefbaumaßnahme)	30.000	30.000	30.000	30.000
95051 - Kontierung	20.000	0	0	0
6901 - Wasserläufe, Wasserbau - (Sanierung Unterhaltsweg Ferchenbach, Tiefbaumaßnahme)	20.000	0	0	0
9509 - Kontierung	1.600.000	2.250.000	2.250.000	1.500.000
6300 - Gemeindestraßen (Instandsetzung Verkehrsflächen, Tiefbaumaßnahme)	1.500.000	1.500.000	1.500.000	1.500.000
6900 - Wasserläufe, Wasserbau (Laingraben am Hausberg, Tiefbaumaßnahme)	100.000	750.000	750.000	0
9510 - Kontierung	115.000	120.000	650.000	0
6300 - Gemeindestraßen (Herstellung Zwischenlagerplatz für Aushubsbepröbung, Straßen, Plätze, Brücken u.ä.)	65.000	120.000	650.000	0
6480 - Brücken (Loisachbrücke (Zugspitzstraße), Straßen, Plätze, Brücken u.ä.)	50.000	0	0	0
9511 - Kontierung	150.000	0	0	0
6480 - Brücken (Neubau Loisachbrücke (Maximilianstr.), Straßen, Plätze, Brücken u.ä.)	150.000	0	0	0
9533 - Kontierung	55.000	0	0	0
1312 - Feuerwehr Partenkirchen (Raum und Tankraum für Notstromaggregat, Stromversorgung)	55.000	0	0	0
9535 - Kontierung	15.000	0	0	0
6300 - Gemeindestraßen (Entwässerung)	15.000	0	0	0
9563 - Kontierung	75.000	0	0	0
6480 - Brücken (Straßen, Plätze, Brücken u.ä. -Erneuerungsbauvorhaben-)	75.000	0	0	0
9580 - Kontierung	10.500	0	0	0
6300 - Gemeindestraßen (Sonstige Tiefbaumaßnahmen u.ä.)	10.500	0	0	0
9581 - Kontierung	20.000	0	0	0
8613 - Anlage des Kur- und Badebetriebs - Kuranlagen bergseitige Wege u.ä. (Kramerplateauweg Hangverbauung, Sonstige Tiefbaumaßnahme)	20.000	0	0	0
9582 - Kontierung	20.000	0	0	0
8613 - Anlage des Kur- und Badebetriebs - Kuranlagen bergseitige Wege u.ä. (St. Anton Anlagen, Sonstige Tiefbaumaßnahme)	20.000	0	0	0
9600 - Kontierung	80.000	0	0	0
8627 - Olympia-Skistadion (Pumpstation Beschneigungsanlage, Betriebsanlagen)	80.000	0	0	0

	Plan 2025	Plan 2026	Plan 2027	Plan 2028
9620 - Kontierung	230.000	0	0	0
6800 - Parkeinrichtungen (Digitale Parkraumbewirtschaftung -Unternehmensb.-, Betriebsanlagen: Tiefbau)	150.000	0	0	0
6801 - Aufstellung und Verwaltung von Parkuhren und Parkscheinautomaten (Beschaffung Parkautomaten -hoheitlicher Bereich-, Betriebsanlagen: Tiefbau)	80.000	0	0	0
9630 - Kontierung	80.000	30.000	30.000	30.000
0600 - Einrichtungen für die gesamte Verwaltung (Betriebstechnische Anlagen)	30.000	30.000	30.000	30.000
1141 - Umweltschutz - Elektromobilität (Betriebstechnische Anlagen)	30.000	0	0	0
8646 - Einrichtung des Kur- und Badebetriebs - Richard-Strauss-Platz 2 (Photovoltaikanlage, Betriebstechnische Anlagen)	20.000	0	0	0
9631 - Kontierung	116.500	43.000	33.000	33.000
0601 - EDV-Anlage -1- Informationstechnik (TK-Anlagenverbund (Telefon/Internet), Betriebstechnische Anlagen)	5.000	5.000	5.000	5.000
1400 - Katastrophenschutz, Hagelabwehr und dgl. (Kommunikations- und IT-Komponenten, Betriebstechnische Anlagen)	57.000	15.000	5.000	5.000
2102 - Grundschule Burg-/Krankenhausstraße (EDV-Beschaffung zentral, Betriebstechnische Anlagen)	1.000	1.000	1.000	1.000
2103 - Grundschule Burgrain (EDV-Beschaffung zentral, Betriebstechnische Anlagen)	1.000	1.000	1.000	1.000
2141 - Kombinierte Grund- und Mittelschule Partenkirchen (EDV-Beschaffung zentral, Betriebstechnische Anlagen)	5.000	5.000	5.000	5.000
2142 - Kombinierte Grund- und Mittelschule am Gröben (EDV-Beschaffung zentral, Betriebstechnische Anlagen)	5.000	5.000	5.000	5.000
4604 - Einrichtung der Jugendarbeit - Gemeindejugendpflege (EDV-Beschaffung zentral, Betriebstechnische Anlagen)	2.000	2.000	2.000	2.000
4641 - Tageseinrichtung für Kinder - Kindergarten Partenkirchen (EDV-Beschaffung zentral, Betriebstechnische Anlagen)	1.500	1.500	1.500	1.500
4642 - Tageseinrichtung für Kinder - Kindergarten u. Hort Breitenau (EDV-Beschaffung zentral, Betriebstechnische Anlagen)	2.500	2.500	2.500	2.500
4644 - Tageseinrichtung für Kinder - Kinderhort Partenkirchen (EDV-Beschaffung zentral, Betriebstechnische Anlagen)	1.500	1.500	1.500	1.500
8617 - Partnachklamm (EDV-Ausstattung und anteilige Netzwerkkosten etc., Betriebstechnische Anlagen)	5.000	3.500	3.500	3.500
8713 - Tiefgarage Badgasse+Ludwigstr. (Betriebstechnische Anlagen)	30.000	0	0	0
9633 - Kontierung	7.500	5.000	5.000	5.000
8627 - Olympia-Skistadion (EDV-Ausstattung und anteilige Netzwerkkosten, Betriebstechnische Anlagen)	7.500	5.000	5.000	5.000

Ausgaben für Baumaßnahmen

Haus-haltsjahr	Haushaltsansatz einschließlich Nachtragshaushalt	Rechnungsergebnis	Abweichung
2016	13.393.700,00	6.432.410,81	-6.961.289,19 ↘
2017	15.291.300,00	3.393.127,13	-11.898.172,87 ↘
2018	28.069.930,00	10.370.834,33	-17.699.095,67 ↘
2019	25.037.500,00	11.993.795,08	-13.043.704,92 ↘
2020	24.946.000,00	11.608.697,78	-13.337.302,22 ↘
2021	21.639.500,00	11.910.010,65	-9.729.489,35 ↘
2022	19.286.060,00	12.354.820,18	-6.931.239,82 ↘
2023	22.079.500,00	13.799.625,34	-8.279.874,66 ↘
2024	24.944.300,00	14.113.156,24	-10.831.143,76 ↘
2025	34.170.500,00		

Bei dem Rechnungsergebnis für das Jahr 2024 handelt es sich um vorläufige Zahlen, welche erst mit der Bekanntgabe der Jahresrechnung 2024 festgeschrieben werden.



3.3 Besonderheiten Verwaltungs- und Vermögenshaushalt

Neue Gliederungen:

Neue Gliederung 8629 – Einrichtung des Kur- und Badebetriebs - Gudiberg

Bisher wurden Rechnungen für den Gudiberg mit über die Gliederung 8627 für das Olympia-Skistadion gebucht. Zukünftig ist geplant die Rechnungen, welche rein für den Gudiberg anfallen, separat zu buchen. Aus diesem Grund wurde die neue Gliederung 8629 für den Gudiberg angelegt.

Neue Gliederung 4390 – Andere soziale Einrichtungen - Weltcafé Burgrain

Das Weltcafé Burgrain wurde bisher mit auf der Gliederung 4604 „Einrichtung der Jugendarbeit – Gemeindejugendpflege“ gebucht. Da das Weltcafé Burgrain eine eigene Einrichtung des Marktes darstellt, wurde ab dem Haushalt 2025 eine separate Gliederung 4390 „Andere soziale Einrichtungen - Weltcafé Burgrain“ angelegt. Die neuen Haushaltsstellen wurden im neuen Deckungsring 5390 „Weltcafé Burgrain“ zusammengefasst.

Deckungsringe:

Neuer Deckungsring 532 – Drucker und Kopiergeräte

Die Verwaltungshaushaltsstellen bezüglich der Miete der Kopiergeräte in den Einrichtungen des Marktes Garmisch-Partenkirchen wurden im Deckungsring 532 „Drucker und Kopiergeräte“ neu zusammengefasst.

Neuer Deckungsring 8638 – Spielbank Vermögenshaushalt

Die beiden Vermögenshaushaltsstellen 1.8638.9451 und 1.8638.9452 wurden in einem neuen Deckungsring 8638 „Spielbank Vermögenshaushalt“ zusammengefasst.

Neuer Deckungsring 5600 – Hausmeisterdienste Stadion am Gröben

Die den Hausmeisterdienst an der Sportanlage Stadion am Gröben betreffenden Haushaltsstellen der Hauptverwaltung wurden in einem neuen Deckungsring 5600 „Hausmeisterdienste Stadion am Gröben“ zusammengefasst.

Neuer Deckungsring 21 – Hausmeister Schulen VM-HH

Die Verwaltungshaushaltsstellen der Hausmeister der Schulen sind im Deckungsring 106 „Hausmeisterrausstattung“ zusammengefasst. Vergleichbar hierzu wurden nun zusätzlich im Deckungsring 21 „Hausmeister Schulen VM-HH“ die Haushaltsstellen des Vermögenshaushaltes zusammengefasst.

Zweckbindungsringe:

Neuer Zweckbindungsring 5591 – Förderung Kandahar

Die Landesförderung für den Gudiberg und die Kandahar wurde auf zwei separate Haushaltsstellen aufgeteilt. Im Zweckbindungsring 5591 werden zukünftig die anteilige Einnahme des Zuschusses für die Kandahar sowie die Weiterleitung an die Bayerische Zugspitzbahn Bergbahn AG zusammengefasst.

4 Entwicklung der Rücklagen und Schulden

Rücklagen

Nachfolgend werden die Rücklagenstände der jeweils zum Jahresanfang und nach Abschluss der Rechnungslegung sowie etwaige Entnahmen und Zuführungen zu den Rücklagen im Haushaltsjahr 2025 dargestellt.

Bezüglich der Allgemeinen Rücklage gilt zudem, dass nach § 20 Abs. 2 Satz 2 KommHV-Kameralistik ein Betrag vorhanden sein muss, der sich in der Regel auf mindestens 1 % der Ausgaben des Verwaltungshaushalts nach dem Durchschnitt der drei dem Haushaltsjahr vorangehenden Jahre beläuft.

Berechnung der Mindestrücklage

2022	82.874.491 €
2023	90.110.717 €
2024	96.887.772 €

Gesamt	269.872.980 €
Durchschnitt der letzten drei Jahre	89.957.660 €

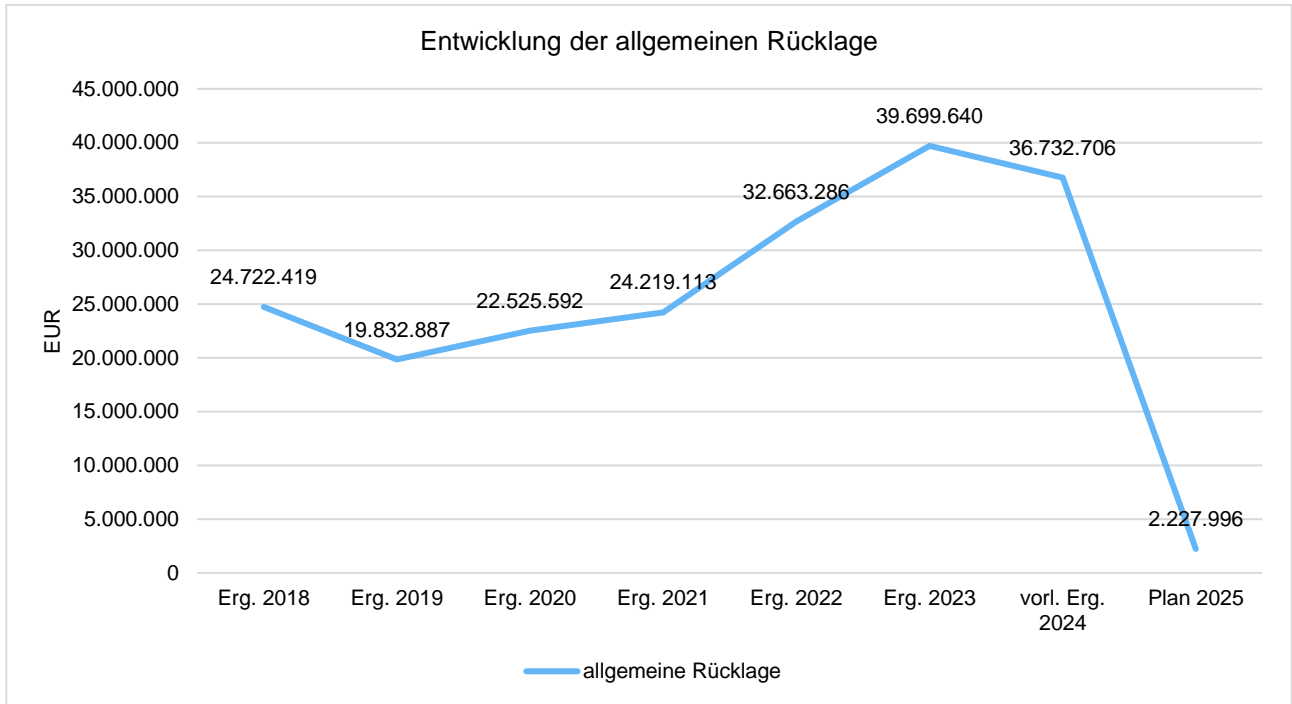
Die Mindestrücklage beträgt 899.577 €

Zuführungen an und Entnahmen aus Rücklagen

	Ergebnis 2023	Plan 2024	Plan 2025	Abw. zu 2024
Veränderung Rücklagen	10.658.328	-29.297.090	-34.345.510	-5.048.420 ↘
3100 - Entnahme aus Rücklagen (ohne Sonderrücklagen)	0	-29.350.490	-34.444.710	-5.094.220 ↘
3130 - Entnahme aus Sonderrücklagen zum Ausgleich von Gebührenschwankungen	-167.536	-143.100	0	143.100 ↗
3190 - Entnahme aus Sonderrücklagen	-602.328	0	-800	-800 ↘
9100 - Zuführung an Rücklagen (ohne Sonderrücklagen)	7.036.354	0	0	0 →
9190 - Zuführung an Sonderrücklagen	591.838	196.500	100.000	-96.500 ↘
9191 - Zuführung an Sonderrücklagen	3.800.000	0	0	0 →

Stand der allgemeinen Rücklage jeweils zum 31.12.

	allgemeine Rücklage
2020	22.525.592
2021	24.219.113
2022	32.663.286
2023	39.699.640
2024	36.732.706
2025	2.227.996

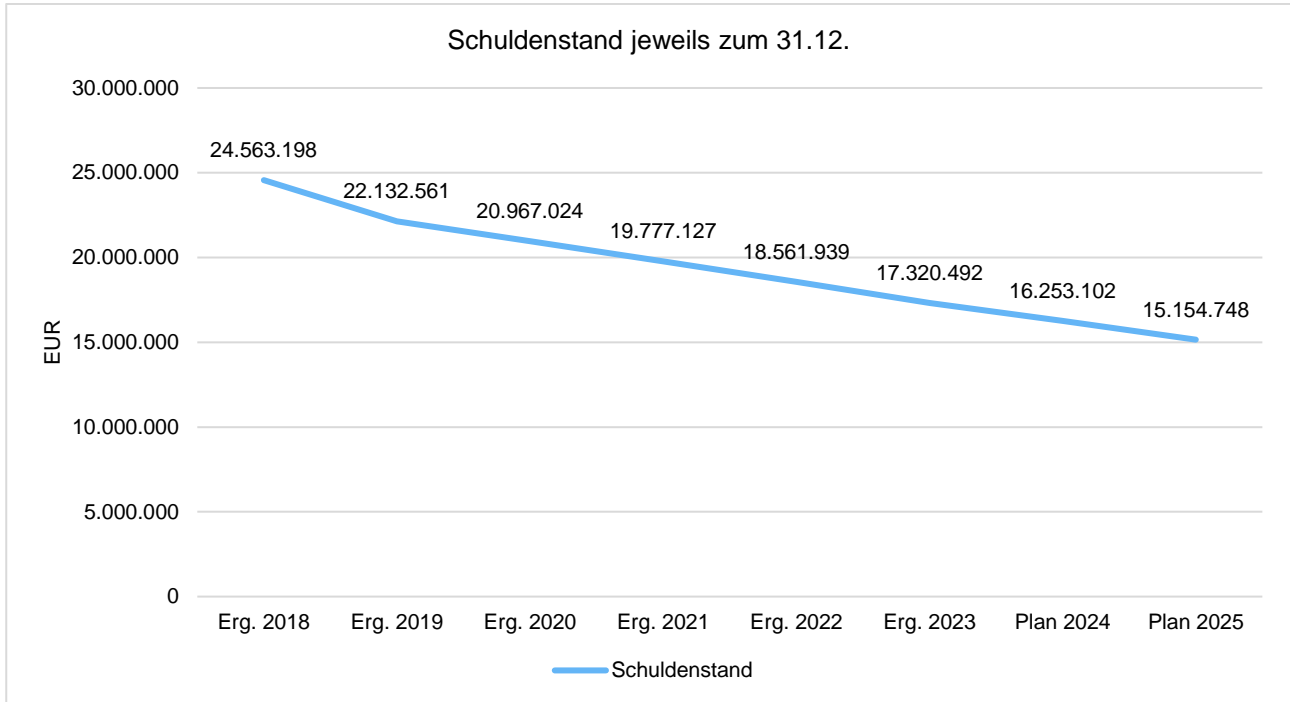


Bei den Angaben für das Jahr 2024 handelt es sich um vorläufige Zahlen, welche erst mit der Bekanntgabe der Jahresrechnung 2024 festgeschrieben werden und für das Haushaltsjahr 2025 handelt es sich um eine Prognose anhand der veranschlagten Haushaltsansätze.

Schulden

Kreditneuaufnahmen im Jahr 2025 sind nicht geplant. Der Schuldenstand des Marktes beträgt zum Jahresende 2025 voraussichtlich 15.154.747,90 €. Die Haushaltsansätze für die ordentliche Tilgung für Kredite vom Kreditmarkt betragen insgesamt 1.097.200 €. Die Pro-Kopf-Verschuldung liegt zum 31.12.2025 bei 531,39 €/Einwohner.

Im nachfolgenden Diagramm sehen Sie eine Übersicht der Schuldenstände der letzten Jahre:



Pro-Kopf-Verschuldung

	Schulden	Einwohner	Schuldenstand je Einwohner
2018	24.563.197,99	27.194	903,26
2019	22.132.561,10	27.215	813,25
2020	20.967.023,67	27.253	769,35
2021	19.777.126,59	27.249	725,79
2022	18.561.938,94	27.482	675,42
2023	17.320.492,07	28.263	612,83
2024	16.251.778,03	28.519	569,86
2025	15.154.747,90	28.519	531,39

Die Einwohnerzahlen sind die Daten des Bayerischen Landesamtes für Statistik, welche regelmäßig vom Landratsamt Garmisch-Partenkirchen veröffentlicht werden. Die Einwohnerzahlen für 2024 und 2025 sind die Werte zum 30.06.2024. Die Werte für die Vorjahre bis 2023 sind die veröffentlichten Einwohnerzahlen zum 31.12. des jeweiligen Jahres.

5 Mittelfristige Finanz- und Investitionsplanung 2024 - 2028

5.1 Grundsätze und Ziele

5.1.1 Notwendigkeit und Zweck

Die Gemeinden sind verpflichtet, ihrer Haushaltswirtschaft eine fünfjährige Finanzplanung zugrunde zu legen (Art. 70 Abs. 1 GO, § 24 KommHV-Kameralistik).

Die Finanzplanung ist ein wichtiges Instrument, um die stetige Aufgabenerfüllung zu sichern und den Erfordernissen des gesamtwirtschaftlichen Gleichgewichts Rechnung zu tragen. Durch die Zusammenfassung künftiger Finanzvorgänge zu einem zeitlich - nach Einnahme- und Ausgabearten - geordneten System soll der Ausgleich künftiger Haushalte gewährleistet sein. Zu diesem Zweck stellt der Finanzplan mit dem ihm zugrundeliegenden Investitionsprogramm den Bedarf und die finanziellen Möglichkeiten in den kommenden Jahren dar. Nur so kann beurteilt werden, ob sich vorgesehene Investitionen auch in Zukunft mit der Leistungsfähigkeit einer Gemeinde vereinbaren lassen.

5.1.2 Zeitraum

Die vorliegende Finanzplanung umfasst den Zeitraum der Jahre 2024 bis 2028.

5.1.3 Fortschreibung

Im Rahmen der Entscheidungen über den Haushaltsplan 2025 ist die beschlossene mittelfristige Finanzplanung für die Jahre 2026 bis 2028 fortzuschreiben und der Entwicklung anzupassen.

5.2 Erläuterung

Der unten stehenden Tabelle können die Gesamtvolumen der jeweiligen Haushaltsteile und des Gesamthaushalts entnommen werden.

Gesamthaushalt

	Ansatz 2024	Ansatz 2025	Ansatz 2026	Ansatz 2027	Ansatz 2028
1 - Einnahmen Verwaltungshaushalt	96.887.772	103.036.100	102.169.320	103.604.560	103.321.890
2 - Ausgaben Verwaltungshaushalt	96.887.772	103.036.100	102.169.320	103.604.560	103.321.890
3 - Einnahmen des Vermögenshaushalts	38.490.242	47.302.400	45.474.300	26.606.360	6.715.375
4 - Ausgaben des Vermögenshaushalts	38.490.242	47.302.400	45.474.300	26.606.360	6.715.375
5 - Gesamthaushalt	135.378.014	150.338.500	147.643.620	130.210.920	110.037.265

Einzelübersicht über die aus Verpflichtungsermächtigungen voraussichtlich fällig werdenden Ausgaben im Haushalt 2025

	Verpflichtungsermächtigungen	2026	2027	2028	Gesamt
GH	Gesamthaushalt	4.797.000	200.000	250.000	5.247.000
0600	Einrichtungen für die gesamte Verwaltung	200.000	200.000	100.000	500.000
	<i>9500 - Tiefbaumaßnahmen</i>	<i>200.000</i>	<i>200.000</i>	<i>100.000</i>	<i>500.000</i>
1311	Feuerwehr Garmisch	360.000	--	--	360.000
	<i>9357 - Beschaffung von Fahrzeugen</i>	<i>360.000</i>	<i>--</i>	<i>--</i>	<i>360.000</i>
2100	Grund- und Mittelschulen Allgemein	50.000	--	--	50.000
	<i>9500 - Tiefbaumaßnahmen</i>	<i>50.000</i>	<i>--</i>	<i>--</i>	<i>50.000</i>
3400	Heimat- u. sonst. Kulturpflege	30.000	--	--	30.000
	<i>9359 - Erwerb von sonst. beweglichen Sachen des Anlagevermögens</i>	<i>30.000</i>	<i>--</i>	<i>--</i>	<i>30.000</i>
5500	Förderung des Sports	367.000	--	--	367.000
	<i>9854 - Investitionszuschüsse an die kommunale Sonderrechnung</i>	<i>367.000</i>	<i>--</i>	<i>--</i>	<i>367.000</i>
6300	Gemeindestraßen	200.000	--	--	200.000
	<i>9352 - Arbeitsgeräte und Maschinen</i>	<i>200.000</i>	<i>--</i>	<i>--</i>	<i>200.000</i>
6326	Gemeindestraße - St.-Martin-Straße	150.000	--	--	150.000
	<i>9501 - Tiefbaumaßnahme</i>	<i>150.000</i>	<i>--</i>	<i>--</i>	<i>150.000</i>
6348	Gemeindestraße - Enzianstraße	150.000	--	--	150.000
	<i>9500 - Tiefbaumaßnahmen</i>	<i>150.000</i>	<i>--</i>	<i>--</i>	<i>150.000</i>
6751	Straßenreinigung	160.000	--	--	160.000
	<i>9357 - Beschaffung von Fahrzeugen</i>	<i>160.000</i>	<i>--</i>	<i>--</i>	<i>160.000</i>
6752	Straßenreinigung (Winterdienst)	20.000	--	--	20.000
	<i>9350 - Erwerb von beweglichen Sachen des Anlagevermögens</i>	<i>20.000</i>	<i>--</i>	<i>--</i>	<i>20.000</i>
7701	Fuhrpark - Bauhof	430.000	--	--	430.000
	<i>9357 - Beschaffung von Fahrzeugen</i>	<i>230.000</i>	<i>--</i>	<i>--</i>	<i>230.000</i>
	<i>9452 - Erweiterungs-, Um- und Ausbau Maßnahme</i>	<i>200.000</i>	<i>--</i>	<i>--</i>	<i>200.000</i>

	Verpflichtungsermächtigungen	2026	2027	2028	Gesamt
8613	Anlage des Kur- und Badebetriebs - Kuranlagen bergseitige Wege u.ä.	160.000	--	--	160.000
	9357 - Beschaffung von Fahrzeugen	160.000	--	--	160.000
8627	Olympia-Skistadion	490.000	--	150.000	640.000
	9357 - Beschaffung von Fahrzeugen	400.000	--	150.000	550.000
	9502 - Tiefbaumaßnahme	90.000	--	--	90.000
8713	Tiefgarage Badgasse+Ludwigstr.	30.000	--	--	30.000
	9500 - Tiefbaumaßnahmen	30.000	--	--	30.000
8802	Bebauter Grundbesitz - Grubenkopfstraße 30 bis 40	2.000.000	--	--	2.000.000
	9400 - Hochbaumaßnahmen	2.000.000	--	--	2.000.000

6 Sonstige allgemeine Entwicklungen

Der Bericht soll eine Orientierung darüber ermöglichen, wie die örtliche Situation mit Blick auf folgende Kriterien einzuschätzen ist:

- Bevölkerungsstatistik
- örtliche Entwicklung von Wirtschaft und Arbeitsmarkt
- Schülerzahlenentwicklung Sachaufwandsträger Markt Garmisch-Partenkirchen
- Gäste- und Übernachtungszahlen

6.1 Bevölkerungsstatistik

Am 31.12.2024 waren in Garmisch-Partenkirchen 28.471 Personen mit Hauptwohnung und 1.243 Personen mit Nebenwohnung, insgesamt also 29.714 Personen, gemeldet. Gegenüber dem Vorjahr ergibt sich eine Mehrung von 28 Personen.

Von den Einwohnern waren 14.179 männlich, 15.534 weiblich und 1 divers. Der Ausländeranteil beträgt mit 6.914 (+ 66)* Personen 23,27 %.

Von den 195 Geburten (226 Geburten)* waren im Jahr 2024 99 männlich und 96 weiblich, darunter waren 33 Ausländer (-9)*.

Die Anzahl der Verstorbenen betrug 345. Gegenüber dem Vorjahr nahmen die Sterbefälle um 12 Personen ab.

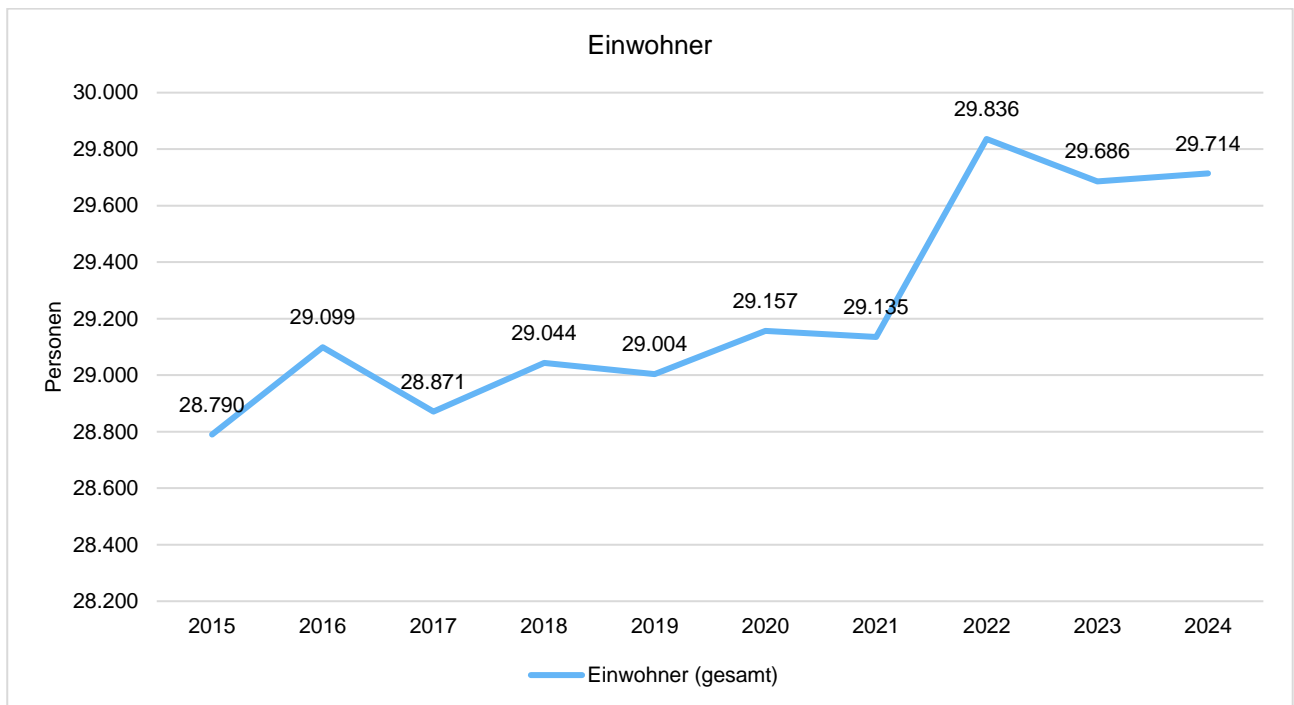
Der Sterbeüberschuss liegt bei 150 (+ 19)* Personen.

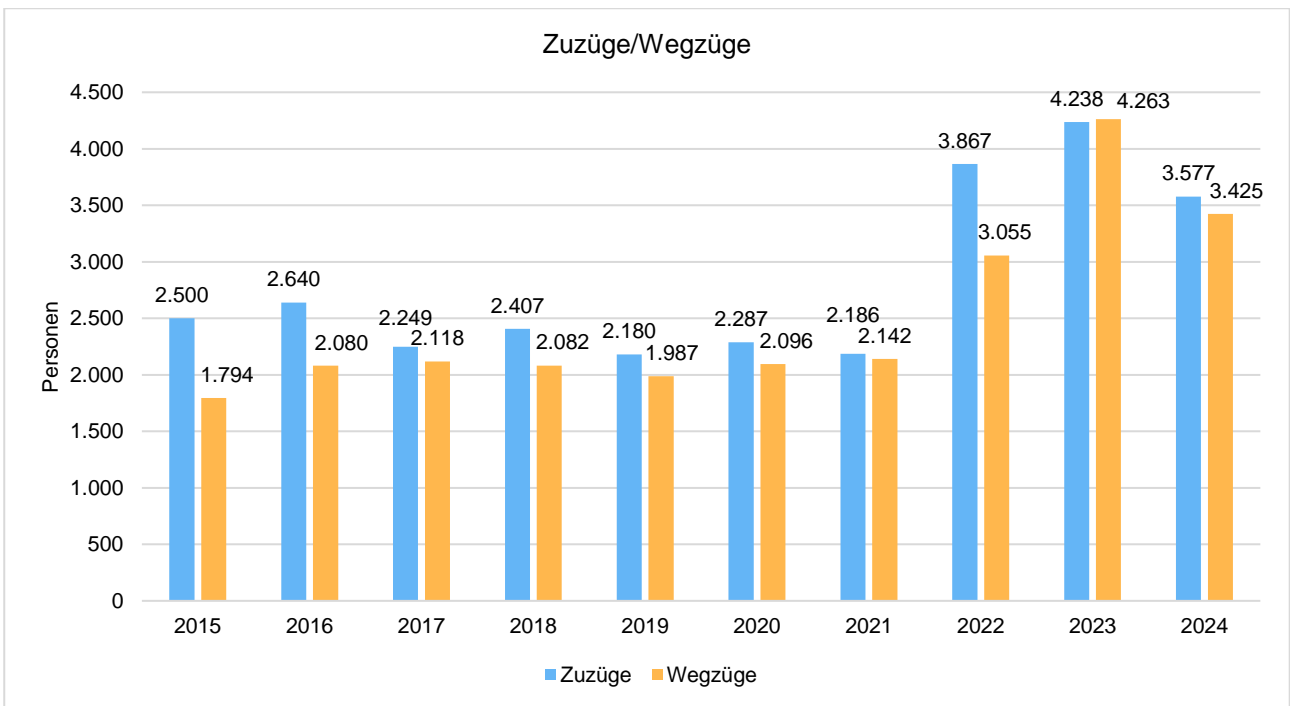
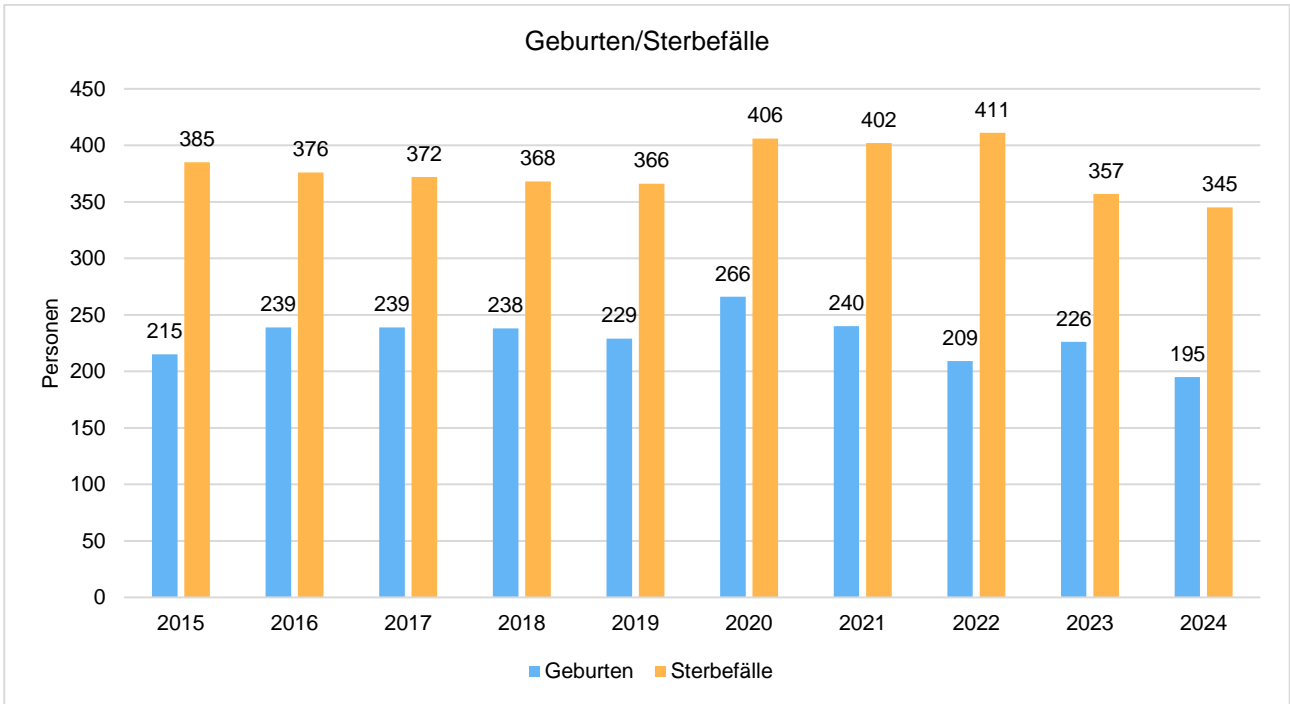
Zuzüge gab es 3.577 (-661)*, Wegzüge 3.425 (-838)* und Umzüge innerhalb von Garmisch-Partenkirchen 1.945 (-78)*.

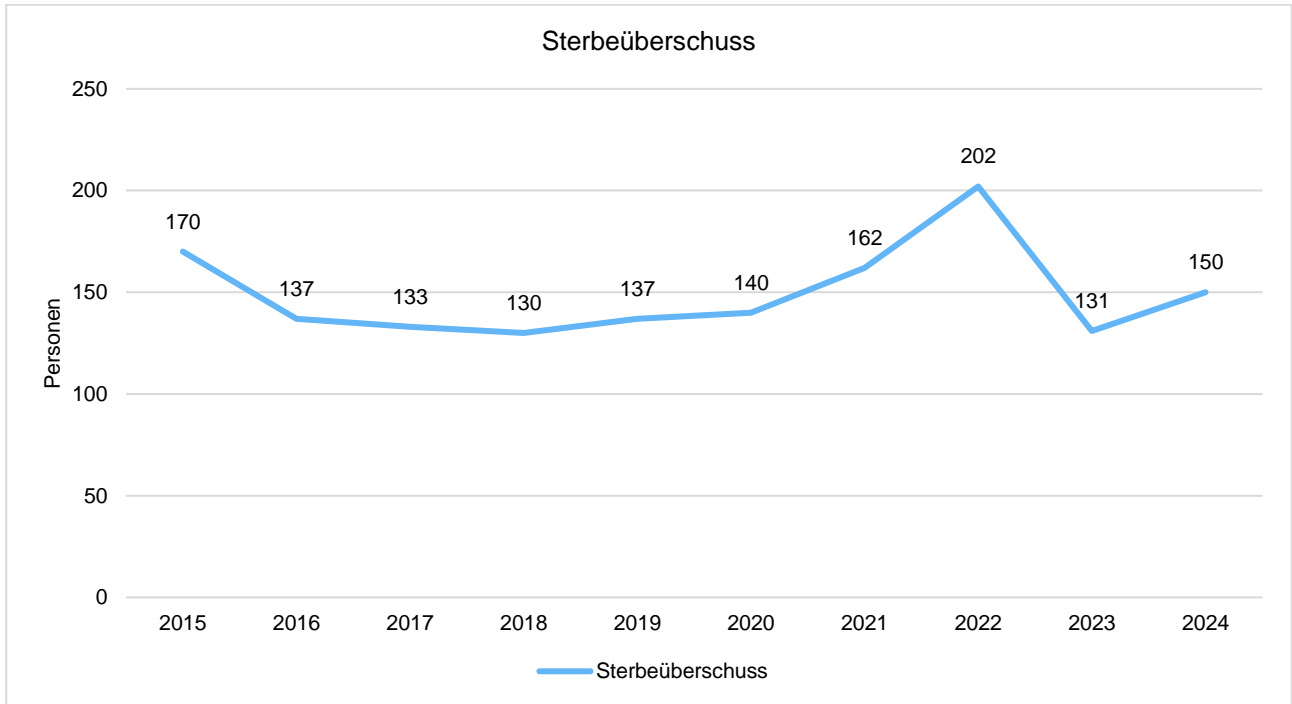
Es ergibt sich demnach ein Wanderungsgewinn von 152 Personen.

()* = Veränderung zum Vorjahr bzw. Vorjahr

	Einwohner (gesamt)	Geburten	Sterbefälle	Sterbeüberschuss	Zuzüge	Wegzüge	Wanderungsgewinn/-verlust
2015	28.790	215	385	170	2.500	1.794	706
2016	29.099	239	376	137	2.640	2.080	560
2017	28.871	239	372	133	2.249	2.118	131
2018	29.044	238	368	130	2.407	2.082	325
2019	29.004	229	366	137	2.180	1.987	193
2020	29.157	266	406	140	2.287	2.096	191
2021	29.135	240	402	162	2.186	2.142	44
2022	29.836	209	411	202	3.867	3.055	812
2023	29.686	226	357	131	4.238	4.263	-25
2024	29.714	195	345	150	3.577	3.425	152

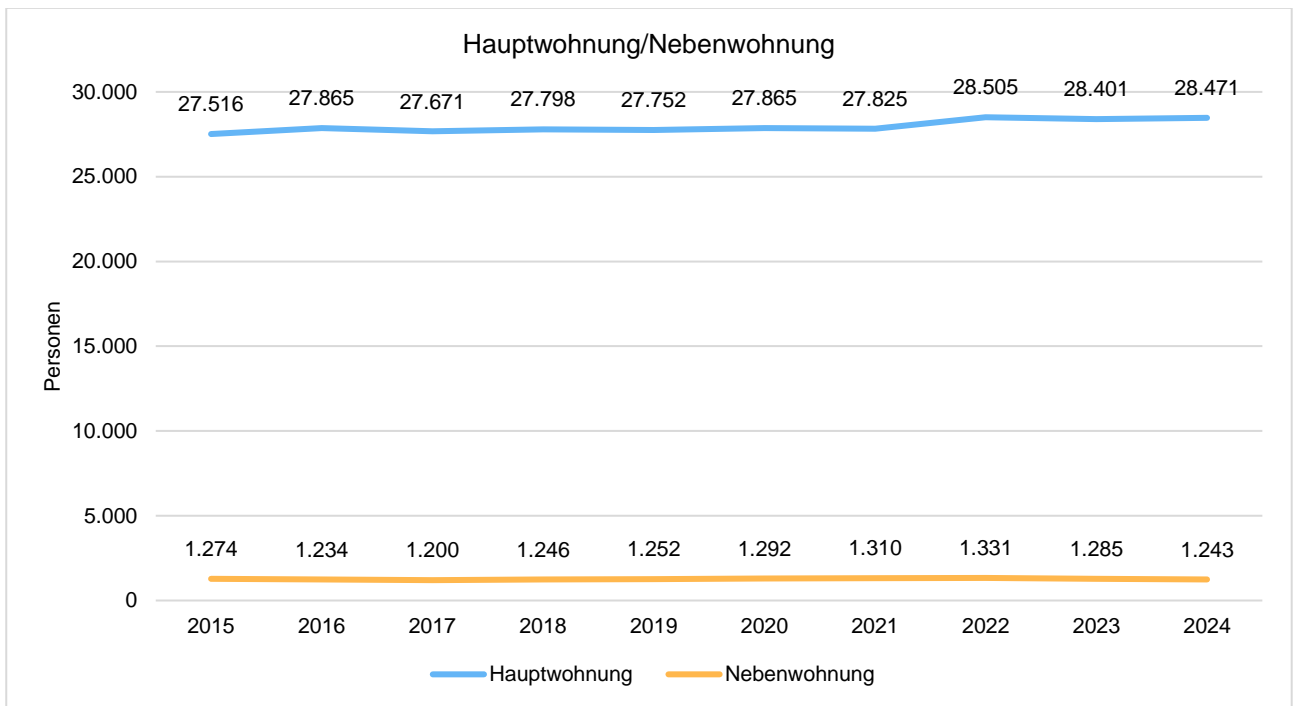






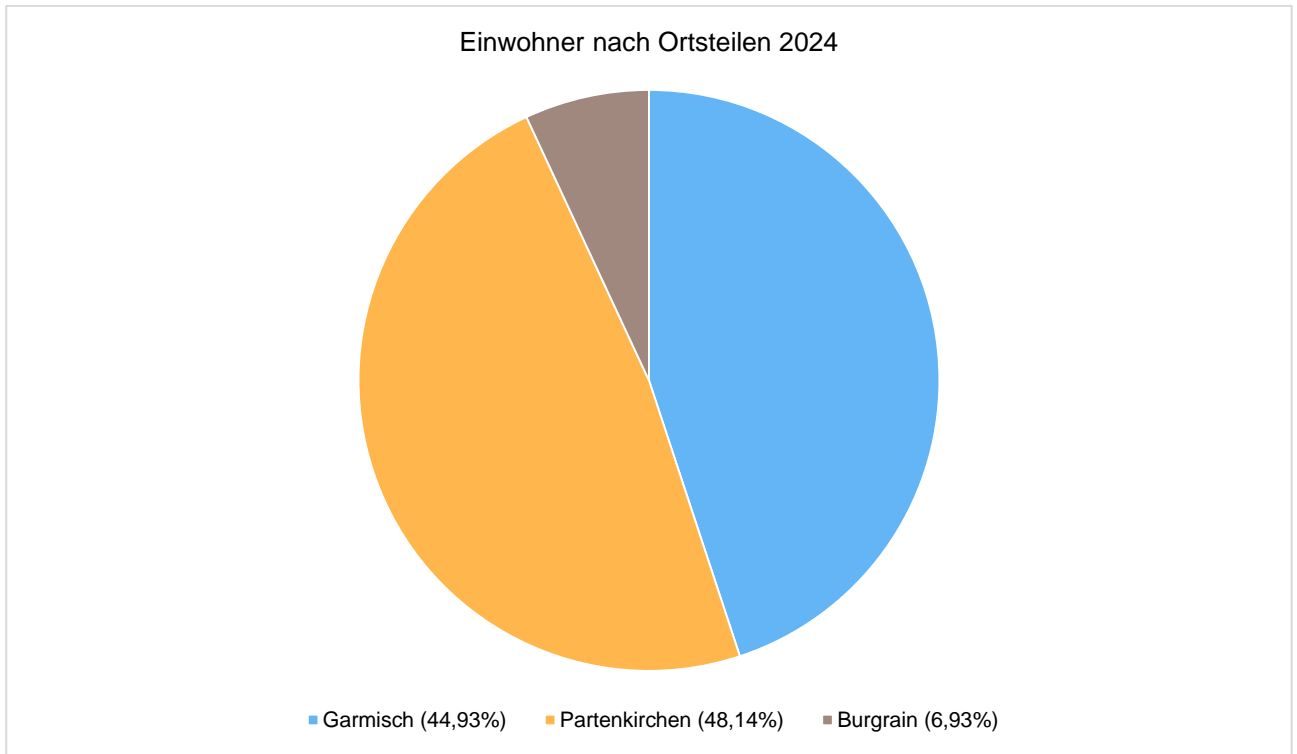
Einwohnerentwicklung

	Hauptwohnung	Nebenwohnung	Einwohner (gesamt)	Veränderung	in Prozent
2015	27.516	1.274	28.790	545	1,89
2016	27.865	1.234	29.099	309	1,06
2017	27.671	1.200	28.871	-228	-0,79
2018	27.798	1.246	29.044	173	0,60
2019	27.752	1.252	29.004	-40	-0,14
2020	27.865	1.292	29.157	153	0,52
2021	27.825	1.310	29.135	-22	-0,08
2022	28.505	1.331	29.836	701	2,35
2023	28.401	1.285	29.686	-150	-0,51
2024	28.471	1.243	29.714	28	0,09



Einwohner nach Ortsteilen

	Garmisch	Partenkirchen	Burgrain
2015	12.672	14.074	2.044
2016	12.841	14.182	2.076
2017	12.698	14.113	2.060
2018	12.792	14.155	2.097
2019	12.777	14.141	2.086
2020	12.757	14.319	2.081
2021	12.774	14.307	2.054
2022	12.933	14.852	2.051
2023	13.193	14.134	2.035
2024	13.275	14.384	2.077



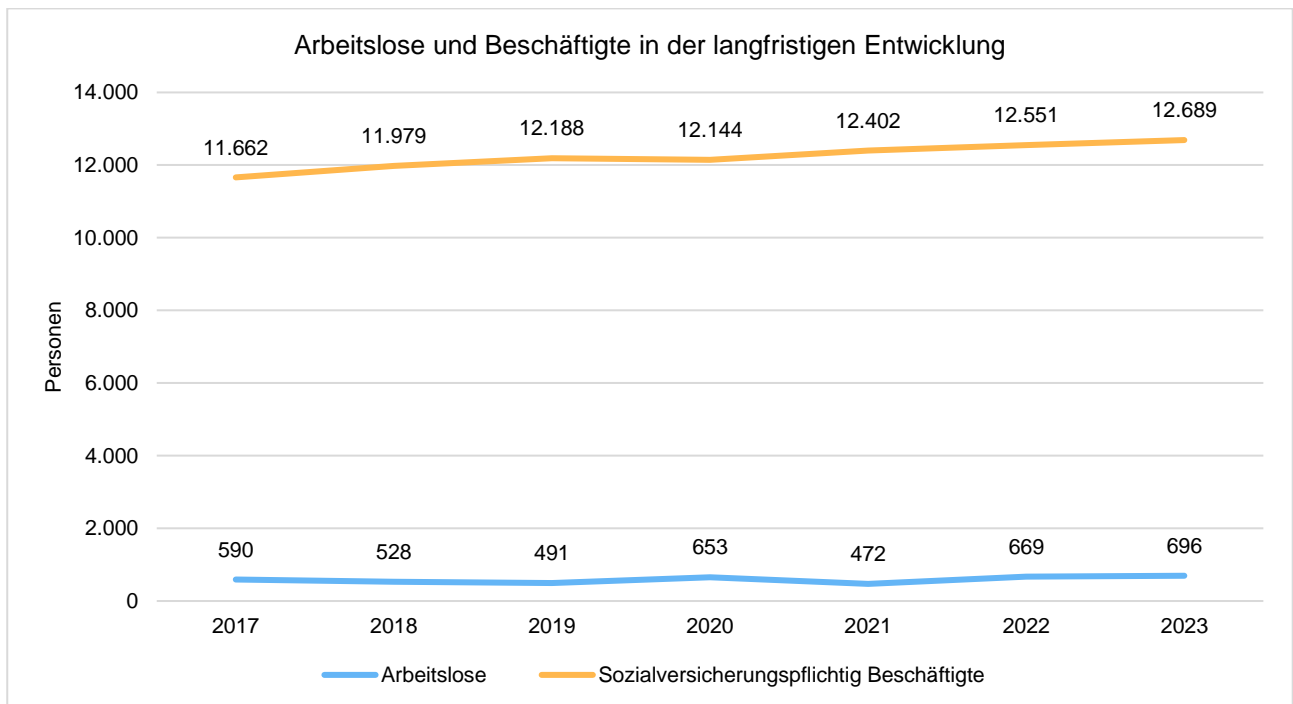
6.2 Wirtschaft und Arbeitsmarkt

Nachfolgend wird tabellarisch die Entwicklung der wichtigsten Indikatoren wie die Zahl der Arbeitslosen und die Zahl der sozialversicherungspflichtig Beschäftigten vor Ort angezeigt. Die Daten entstammen aus den Statistiken der Bundesagentur für Arbeit.

Arbeitslose und Beschäftigte

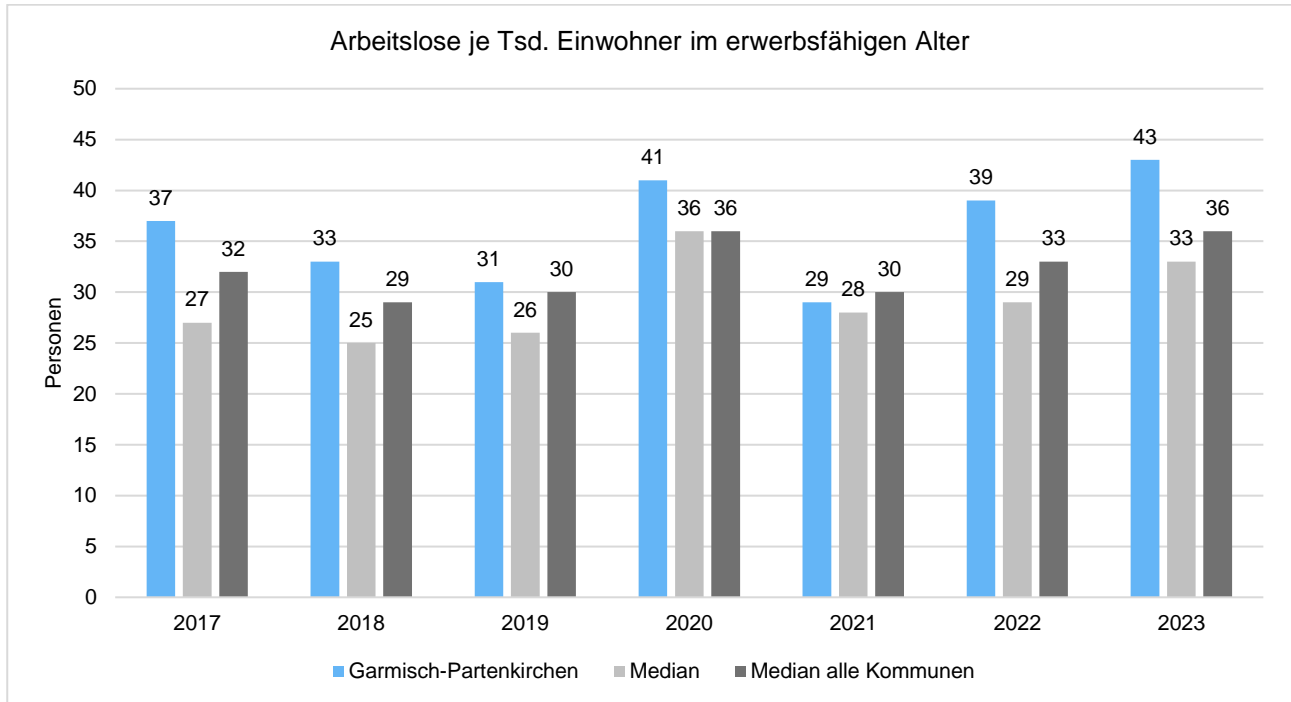
	2019	2020	2021	2022	2023
Arbeitslose zum 31.12.	491	653	472	669	696
davon unter 25 Jahre (Jugendarbeitslosigkeit)	40	55	36	54	52
Arbeitslose 25 - 55 Jahre	312	401	284	416	434
davon über 55 Jahre (Arbeitslosigkeit Älterer)	139	197	152	199	210
Sozialversicherungspflichtig Beschäftigte am Arbeitsort	12.188	12.144	12.402	12.551	12.689

Arbeitslose und Beschäftigtenzahl in der langfristigen Entwicklung



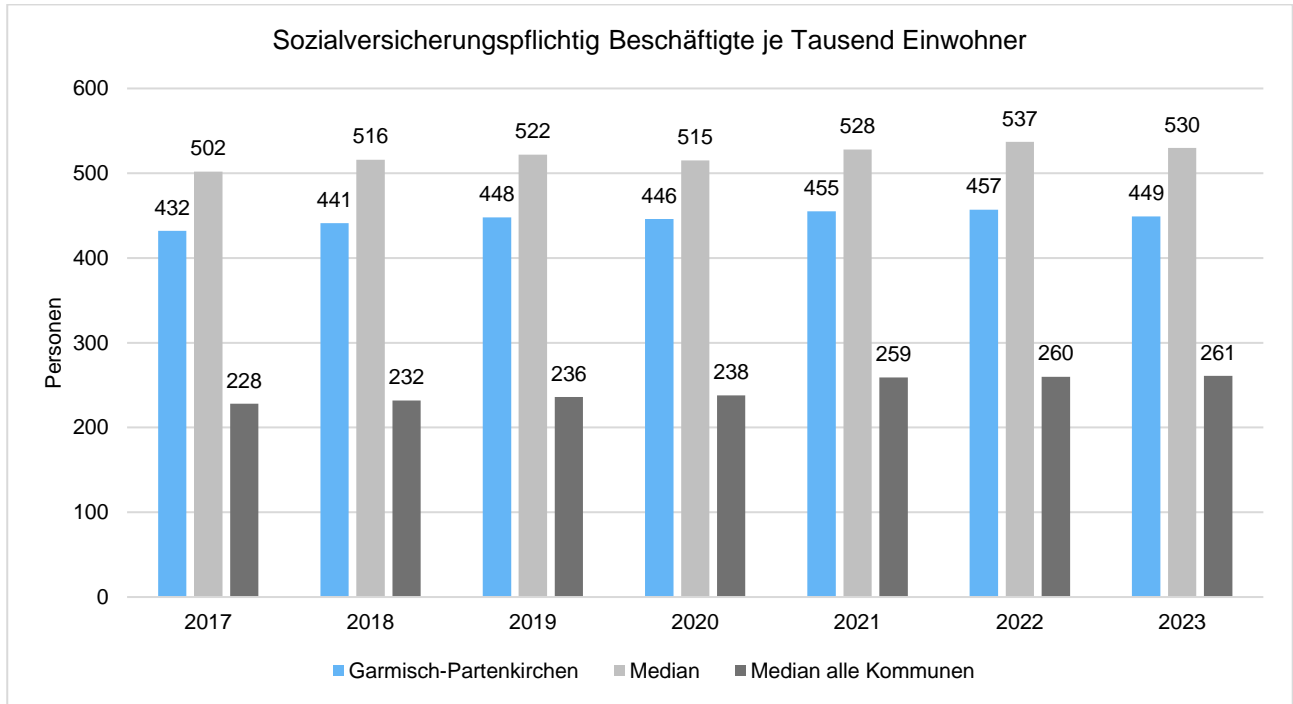
Arbeitslose je Tausend Einwohner im erwerbsfähigen Alter

Um die Arbeitslosenzahlen besser interpretieren zu können, wird nachfolgend die Arbeitslosigkeit ins Verhältnis zur Bevölkerungsgruppe der Personen im erwerbsfähigen Alter (18 - 65 Jahre) gestellt, da sich auch diese Gruppe im Zeitverlauf stetig verändert.



Im Ort arbeitende sozialversicherungspflichtig Beschäftigte je Tausend Einwohner

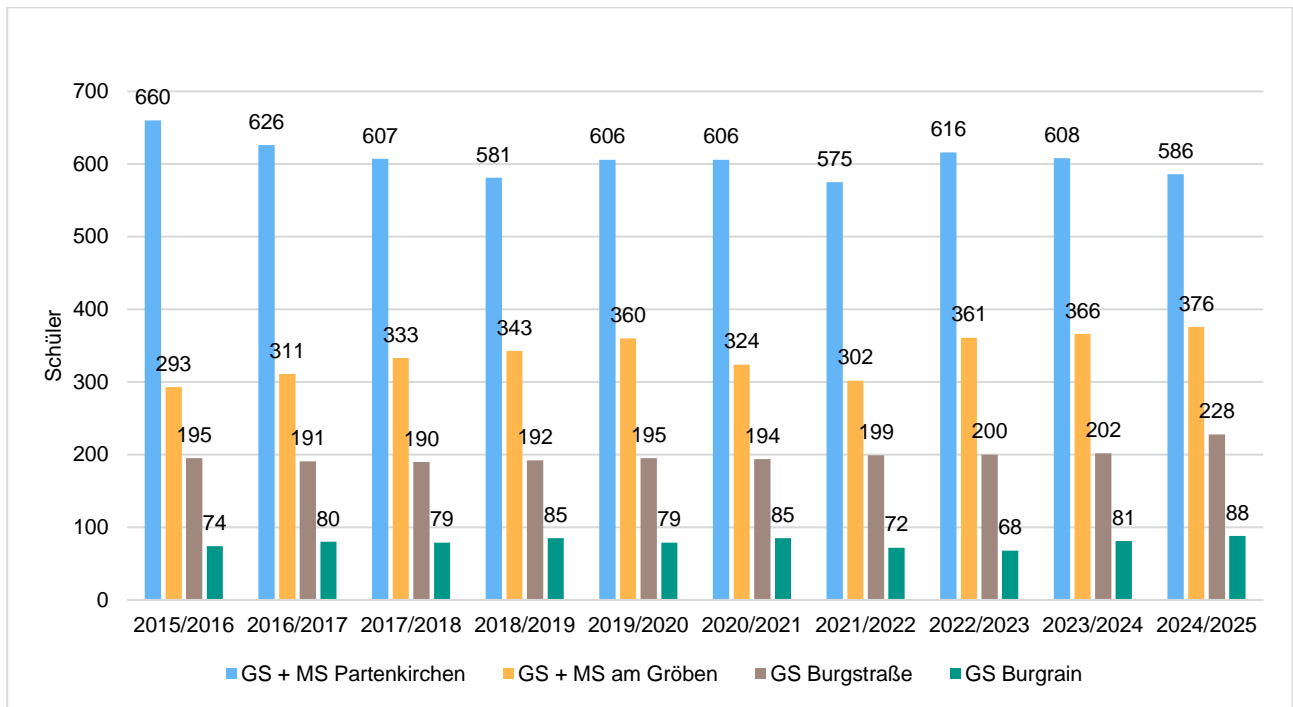
Jede Kommune hat ein grundsätzliches Interesse daran, dass sich der örtliche Arbeitsmarkt und die vor Ort ansässigen Betriebe positiv entwickeln. Ein Indikator hierfür ist die Zahl der sozialversicherungspflichtigen Beschäftigungsverhältnisse im Verhältnis zur Einwohnerzahl. Die Entwicklung im Zeitverlauf ist hier von besonderer Bedeutung.



6.3 Schülerzahlenentwicklung Sachaufwandsträger Markt Garmisch-Partenkirchen

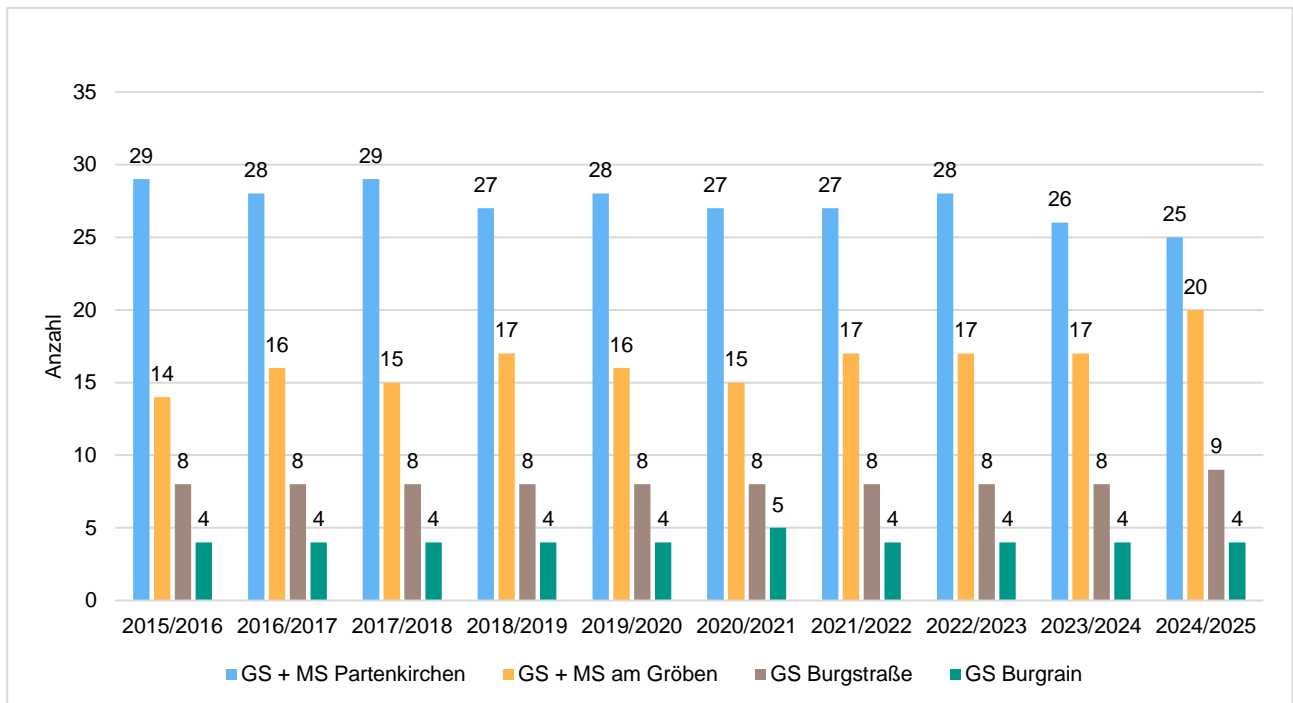
Schüler

	GS + MS Partenkirchen	GS + MS am Gröben	GS Burgstraße	GS Burgrain
2015/2016	660	293	195	74
2016/2017	626	311	191	80
2017/2018	607	333	190	79
2018/2019	581	343	192	85
2019/2020	606	360	195	79
2020/2021	606	324	194	85
2021/2022	575	302	199	72
2022/2023	616	361	200	68
2023/2024	608	366	202	81
2024/2025	586	376	228	88



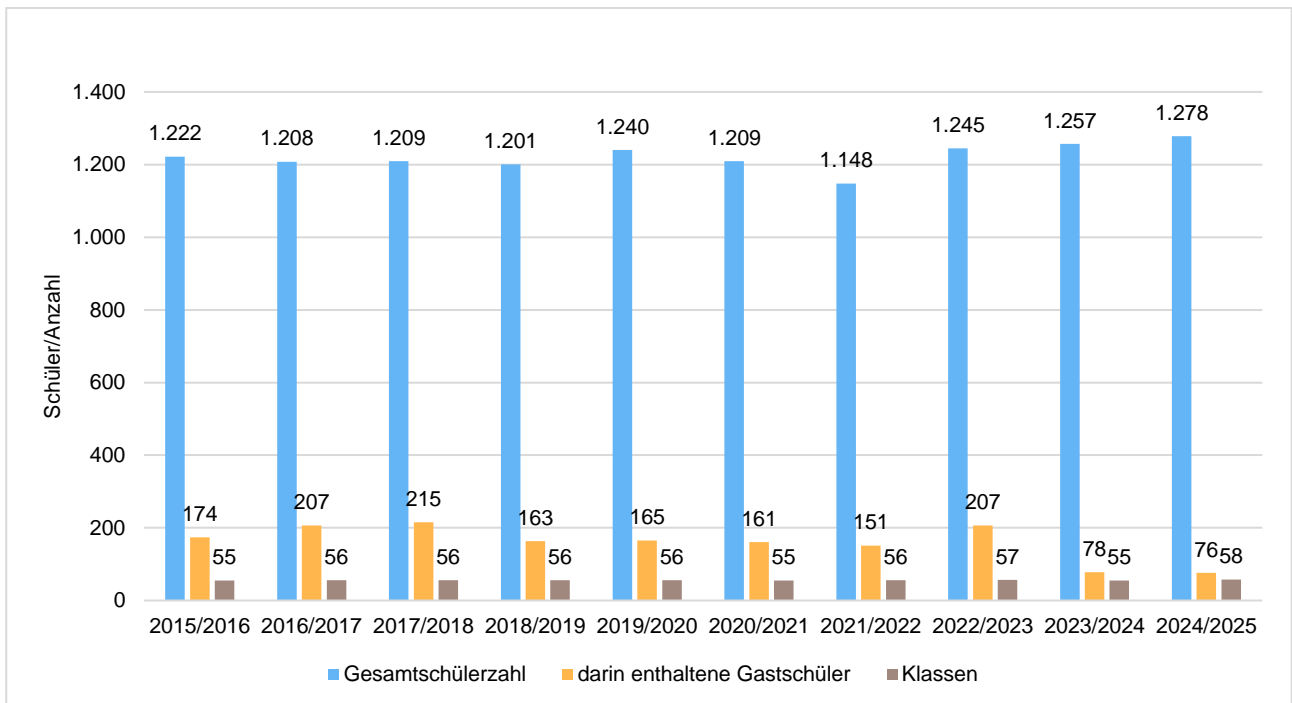
Klassen

	GS + MS Partenkirchen	GS + MS am Gröben	GS Burgstraße	GS Burgrain
2015/2016	29	14	8	4
2016/2017	28	16	8	4
2017/2018	29	15	8	4
2018/2019	27	17	8	4
2019/2020	28	16	8	4
2020/2021	27	15	8	5
2021/2022	27	17	8	4
2022/2023	28	17	8	4
2023/2024	26	17	8	4
2024/2025	25	20	9	4



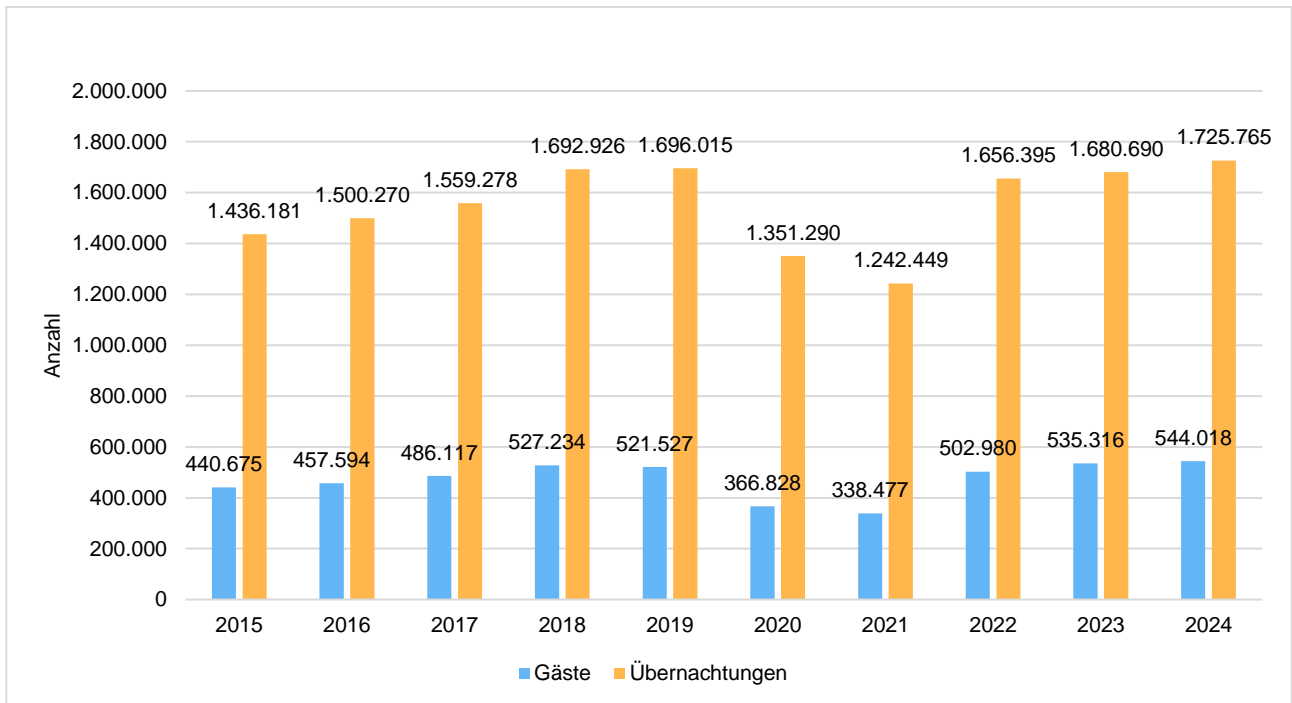
Gesamtschüler und Klassen

	Gesamtschülerzahl	darin enthaltene Gastschüler	Klassen
2015/2016	1.222	174	55
2016/2017	1.208	207	56
2017/2018	1.209	215	56
2018/2019	1.201	163	56
2019/2020	1.240	165	56
2020/2021	1.209	161	55
2021/2022	1.148	151	56
2022/2023	1.245	207	57
2023/2024	1.257	78	55
2024/2025	1.278	76	58



6.4 Gäste- und Übernachtungszahlen

	Gäste	Übernachtungen
2015	440.675	1.436.181
2016	457.594	1.500.270
2017	486.117	1.559.278
2018	527.234	1.692.926
2019	521.527	1.696.015
2020	366.828	1.351.290
2021	338.477	1.242.449
2022	502.980	1.656.395
2023	535.316	1.680.690
2024	544.018	1.725.765



7 Schlussbetrachtung

Für die im Rahmen der Haushaltsplanung 2025 ausgewiesenen Ansätze wurden die der Verwaltung bekannten Daten und Informationen herangezogen.

Die Einzelansätze wurden unter Berücksichtigung dieser Daten und der örtlichen Gegebenheiten und Erfahrungswerte nach bestem Wissen ermittelt.

Gleiches gilt für die Fortschreibung der Finanzplanungsjahre, in denen auch die möglichen Zins- und Tilgungsbelastungen für die einzuplanenden Kreditneuaufnahmen für die Jahre 2026 und 2027 berücksichtigt wurden.

Zu den Zahlenwerken ist Folgendes auszuführen:

- Die Prognosen über die künftige Entwicklung der Finanzen der öffentlichen Haushalte lassen nur eine mit Vorbehalten versehene Finanzplanung für den Planungszeitraum 2026 bis 2028 zu
- Die aktuellen Unsicherheiten, insbesondere durch die weltweiten Konflikte, dem Regierungswechsel in den USA, die Schwankungen der Finanz- und Zinsmärkte und deren Folgen erschweren zudem eine realistische Prognose
- Steuern, allgemeine Zuweisungen und Umlagen wurden unter Berücksichtigung der Orientierungsdaten geplant
- Die Einnahmeansätze wurden grundsätzlich auf der Basis der Haushaltsjahre 2024 und 2025 fortgeschrieben
- Die Ausgaben wurden nach dem derzeitigen Kenntnisstand veranschlagt und teils mit den prognostizierten Inflationswerten (der Bundesbank) hochgerechnet
- Die Finanzierung der Investitionen wird aufgrund der zurzeit geltenden Fördermöglichkeiten, anfallender Beiträge, Zuführungen vom Verwaltungshaushalt, Rücklagenentnahmen, Verkäufen von Anlagevermögen und Kreditneuaufnahmen dargestellt

Der Verwaltungs- und Vermögenshaushalt ist im Haushaltsjahr 2025 sowie in den Finanzplanungsjahren 2026 bis 2028 ausgeglichen.

Die Zuführung vom Verwaltungs- zum Vermögenshaushalt im Jahr 2025 beträgt 3.803.510 €.

Für den Ausgleich des Vermögenshaushalts 2025 muss eine Rücklagenentnahme von 34.444.710 € eingeplant werden.

Zusammenfassend ist festzuhalten, dass sich nachzeitigem Kenntnisstand die Sicherstellung der dauernden Leistungsfähigkeit des Marktes in den Planungsjahren (Jahre 2025 bis 2028) im Vergleich zum Haushaltsplan des Vorjahres (Jahre 2024 bis 2027) verbessert hat.

Die Zuführung vom Verwaltungshaushalt an den Vermögenshaushalt hat sich erhöht und beträgt in den Jahren 2025 bis 2028 3,9 bis 6,3 Millionen Euro (im Haushaltsplan des Vorjahres 3,0 bis 5,0 Millionen Euro). Somit hat sich auch das bereinigte Ergebnis gegenüber dem Vorjahr verbessert und im Mittelwert um 1,45 Mio. Euro für den Finanzplanungszeitraum erhöht. Das bereinigte Ergebnis ist ein wichtiges Kriterium für die Beurteilung der dauernden Leistungsfähigkeit einer Kommune. In den Jahren 2025, 2027 und 2028 muss das bereinigte Ergebnis als „ungünstig“ bewertet werden und kann nur für das Jahr 2026 als "zufriedenstellend" bezeichnet werden.

Hierzu muss jedoch noch darauf hingewiesen werden, dass sich die vergangenen Jahresrechnungen zu meist deutlich positiver als die Planungen entwickelten bzw. die Investitionsleistungen bisher nicht in der eingeplanten Höhe erfolgten. Leider konnte die Finanzverwaltung bisher nicht erwirken, dass realistischere Haushaltsansätze, insbesondere für Bauvorhaben, in den Haushalt eingestellt werden. Insbesondere bei den Schulbaumaßnahmen ist davon auszugehen, dass die hohen Investitionskosten in der geplanten Höhe (zumindest im gesamten Finanzplanungszeitraum) tatsächlich anfallen werden.

Die Zuführung zum Vermögenshaushalt soll neben der Deckung der ordentlichen Tilgung von Krediten jedoch auch den Erwerb der Ersatzbeschaffungen von beweglichen Sachen des Anlagevermögens sowie die Erneuerungsbauvorhaben für Baumaßnahmen an Straßen finanzieren. Dies kann im gesamten Finanzplanungszeitraum 2025 bis 2028, trotz der Zins- und Tilgungsleistungen für die geplanten Kreditneuaufnahmen durch die verbesserte Einnahmesituation sowie der Erhöhung des Volumens für die Grundsteuer sichergestellt werden.

Wie in den Vorjahren muss auf die hohen Investitionskosten der Finanzplanungsjahre und die damit verbundenen Kreditneuaufnahmen, welche im Finanzplanungszeitraum zum Haushaltsausgleich eingeplant werden mussten, hingewiesen werden. Durch den Schuldendienst verringert sich das bereinigte Ergebnis (freier Finanzspielraum), da die Zinsbelastungen den Verwaltungshaushalt und die Tilgungsbelastungen den Vermögenshaushalt die nächsten Jahrzehnte deutlich belasten werden.

Die hohen Kreditneuaufnahmen für die zuvor genannten Investitionen können im Finanzplanungszeitraum derzeit noch dargestellt werden. Sollten die Investitionen in der geplanten Höhe tatsächlich getätigt und die dafür eingeplanten Kreditneuaufnahmen in voller Höhe notwendig werden, wird gleichzeitig die Zuführung zum Vermögenshaushalt und somit das bereinigte Ergebnis (durch Ausgabenreduzierungen oder Einnahmeerhöhungen im Verwaltungshaushalt) deutlich verbessert werden müssen. Im Falle einer Verschlechterung der Einnahmesituation und/oder bei weiteren zusätzlichen Ausgaben müssten diese Anstrengungen noch erheblich verstärkt und ggf. freiwillige Leistungen zurückgefahren werden.

Da der Haushaltsplan eine Ausgabeermächtigung, aber keine Ausgabeverpflichtung darstellt, sind die in diesem Haushaltsplan veranschlagten Haushaltsmittel (insbesondere für Investitionen) gemäß dem Haushaltsgrundsatz der Sparsamkeit und Wirtschaftlichkeit (Art. 61 Abs. 2 Satz 1 Gemeindeordnung für den Freistaat Bayern - GO) auf ihre Notwendigkeit hin zu prüfen.

Weitere finanzielle Belastungen des Marktes können nur eingegangen werden, sofern entsprechende Einsparungen, realisierte Mehreinnahmen oder andere Gegenfinanzierungsvorschläge von den verantwortlichen anordnenden Dienststellen des Marktes vorgelegt werden.

Garmisch-Partenkirchen, 14.02.2025



Christoph Maier
Leiter der Finanzverwaltung

V o l l z u g s b e s t i m m u n g e n

zum Haushaltsplan des Marktes Garmisch-Partenkirchen für das Haushaltsjahr 2025

Zum Vollzug des Haushaltsplanes für das Haushaltsjahr 2025 werden folgende Anordnungen erlassen:

1 - Ausführung des Haushaltsplanes

Die Ausführung des Haushaltsplanes erfolgt nach den Bestimmungen der Gemeindeordnung für den Freistaat Bayern (GO), der Kommunalhaushaltsverordnung - Kameralistik (KommHV-Kameralistik), den einschlägigen Verwaltungsvorschriften und der Dienstanweisung für das Finanz- und Kassenwesen des Marktes Garmisch-Partenkirchen*.

Alle Mitarbeiterinnen und Mitarbeiter die bei der Ausführung des Haushaltsplanes tätig werden, haben sich daher mit den einschlägigen Gesetzen, Verordnungen, Verwaltungsanordnungen und den Dienstanweisungen, insbesondere mit den Bestimmungen der KommHV-Kameralistik über das Verfahren und über die Grundsätze der Ausführung des Haushaltsplanes sowie mit den nachstehenden Vollzugsbestimmungen, genauestens vertraut zu machen.

2 - Kassenanordnungen, Unterschriftenbefugnisse und weitere Dienstanweisungen

- I. Die Gemeindekasse darf Auszahlungen nur aufgrund einer ordnungsgemäßen schriftlichen/elektronischen Auszahlungsanordnung der Ersten Bürgermeisterin bzw. der Zweiten Bürgermeisterin oder eines anderen Zeichnungsberechtigten leisten.

Anordnungen bis 20.000 EUR erteilen die Amts- und Stabsstellenleiter/innen bzw. deren jeweilige Stellvertreter/innen.

Weitere Mitarbeiterinnen und Mitarbeiter können von der Ersten Bürgermeisterin zur Erteilung von Anordnungen bis 5.000 EUR schriftlich ermächtigt werden ([vgl. Verwaltungsanordnung 04-2024 vom 24.04.2024*](#)).

Anordnungen über 20.000 EUR erteilen die Erste Bürgermeisterin bzw. die Zweite Bürgermeisterin bzw. im Verhinderungsfall der beiden Bürgermeisterinnen der Geschäftsleitende Beamte oder der Leiter der Finanzverwaltung ([vgl. Verwaltungsanordnung 06-2024 vom 28.10.2024*](#)).

Bei der Gemeindekasse (Abteilung 20.3) sind Unterschriftsproben der Zeichnungsberechtigten zu hinterlegen.

- II. Mit der Unterzeichnung/digitalen Signatur der **sachlichen und rechnerischen** Feststellung bestätigt die/der Unterzeichnende unter anderem, dass die zur Zahlung erforderlichen Mittel haushaltsmäßig zur Verfügung stehen und die zutreffende steuerliche Behandlung sichergestellt (ggf. im Vorfeld mit der Kämmerei [Abteilung 20.1] abgestimmt) wurde (siehe auch Ziffer 5 der [Dienstanweisung für das Ordnungswesen des Marktes Garmisch-Partenkirchen vom 05.11.2007*](#)).

Die Verwendung von Namenszeichen oder ähnlichen Kürzeln entspricht dabei nicht den Anforderungen einer Unterschrift.

Die digitale Signatur zählt als Unterschrift und wird von der Stabsstelle 12 „IT, Digitales, technische Organisation“ in Abstimmung mit der Kämmerei zur Verfügung gestellt.

- III. Zur rechtzeitigen Erstellung von Kassenanordnungen ist diejenige gemeindliche Dienststelle berechtigt und verpflichtet, die für die Bewirtschaftung der jeweiligen Haushaltsstelle entsprechend der Diensteinteilung zuständig ist (= anordnende Dienststelle).
- IV. Die **Absetzungsanordnungen** (sog. „Rotabsetzungen“) sind grundsätzlich nur im Falle von zu viel ein- oder ausgezahlten Beträgen von den Ein- bzw. Auszahlungen zulässig, entweder weil die Rückzahlung im selben Jahr erfolgt oder wenn es sich um Abgaben, abgabeähnliche Entgelte oder laufende Zuweisungen handelt (§§ 70, 14 Abs. 2 KommHV-Kameralistik). Alle anderen Fälle, z. B. Erstattungen, einmalige Geldleistungen etc. sind vorher mit der Kämmerei (Abteilung 20.1) abzustimmen bzw. von dieser eine schriftliche Genehmigung einzuholen.
- V. Grundsätzlich sind alle Zahlungsanordnungen über den digitalen Anordnungsworkflow zu erstellen. Zahlungsanordnungen in Papierform sind nur mit Zustimmung der Kämmerei zulässig.
- VI. Im Übrigen werden durch diese Vollzugsbestimmungen bestehende Dienstanweisungen und Verwaltungsanordnungen nicht berührt, soweit diese nichts Entgegenstehendes regeln.

3 - Sollstellungen, Mahnungen, Einnahme-Ausfälle etc.

- I. Jede anordnende Dienststelle ist für die **rechtzeitige, rechtmäßige** und **sorgfältige** Anordnungserstellung (unter Angabe einer Finanzadresse) für die ihr durch den Haushaltsplan zur Erhebung zugewiesenen Einnahmen verantwortlich. Diese Anordnungserstellung erfolgt durch die Veranlagungsprogramme der AKDB bzw. durch ein fachbezogenes Programm mit einer Schnittstelle zur zentralen Buchführung der AKDB. Einnahmen von Zahlstellen werden durch die [Dienstanweisung für Zahlstellen des Marktes Garmisch-Partenkirchen vom 05.11.2007*](#) geregelt.
- II. Anordnungsbegründete Belege (z.B. Rechnungen oder Gutschriften) sind, sofern sie nicht direkt von Dritten an den zentralen Rechnungseingang versandt werden können, unverzüglich nach Erhalt dem zentralen Rechnungseingang rechnungen@gapa.de zu zuleiten. Die mittelbewirtschaftenden Stellen haben darauf hinzuwirken, dass Rechnungen zukünftig ausschließlich in digitaler Form an die E-Mail-Adresse rechnungen@gapa.de gesendet werden. Für korrekte Rechnungsstellungen an den Markt ist das Merkblatt zur Rechnungsstellung und Übersicht der Leitweg-IDs (X:\Allgemein\Haushalt\Anweisungen und Merkblätter) zu beachten.

Die bereits vorbelegten Vorgangsdaten (auch bei Rechnungen im ZUGFeRD Format) sind im digitalen Anordnungsworkflow durch den jeweiligen Sachbearbeiter zu prüfen und ggf. zu korrigieren. Die Finanzadresse darf nur nach Rücksprache mit der Kämmerei geändert werden.

- III. Mahnung und zwangsweise Beitreibung werden ausschließlich durch die Gemeindekasse (Abteilung 20.3) durchgeführt. Die Vollstreckungsvoraussetzungen müssen gegeben sein. Es müssen alle Möglichkeiten, freiwillig, durch Aufrechnung oder andere Maßnahmen, einen Ausgleich zu erreichen, ausgeschöpft sein.
- IV. Einnahme-Ausfälle sind durch die jeweiligen Abteilungen zeitnah zu überprüfen und der Kämmerei (Abteilung 20.1) unverzüglich zu melden.
- V. Erkennt die Gemeindekasse (Abteilung 20.3), dass eine Einnahme infolge Zahlungsunfähigkeit des Zahlungspflichtigen oder aus einem anderen Grund nicht mehr eingezogen werden kann, so hat sie,
 - 1) wenn mit dem Eingang überhaupt nicht mehr gerechnet werden kann, die unbefristete Niederschlagung oder
 - 2) wenn der Eingang der Einnahme später wieder erwartet werden kann, die befristete Niederschlagung oder
 - 3) nach Prüfung eines entsprechenden Antrags durch den Schuldner einen Erlass

entsprechend der Geschäftsordnung für den Marktgemeinderat Garmisch-Partenkirchen (GeschO) der Ersten Bürgermeisterin bzw. dem zuständigen Gremium zur Entscheidung vorzulegen.

4 - Vergabe von Aufträgen

Bei der Vergabe von Aufträgen sind die einschlägigen Bestimmungen des öffentlichen Vergabe- und Vertragswesens in der jeweils gültigen Fassung anzuwenden. Sämtliche Informationen über das öffentliche Vergabe- und Vertragswesen sind u. a. im Internet unter <http://www.vergabeinfo.bayern.de> abrufbar.

Nachdem die interne Sachentscheidung entsprechend der Geschäftsordnung für den Marktgemeinderat Garmisch-Partenkirchen (GeschO) durch die Erste Bürgermeisterin bzw. das zuständige Gremium getroffen wurde, erfolgt die Vergabe von Aufträgen bis einschließlich 50.000 EUR im Einzelfall, als laufende Angelegenheit der Verwaltung, im Rahmen der zur Verfügung stehenden Haushaltsmittel durch die Erste Bürgermeisterin. Die Erste Bürgermeisterin kann nach Art. 39 Abs. 2 GO im Rahmen der Geschäftsverteilung die Vergabe solcher Aufträge Gemeindebediensteten übertragen. Somit wird für Maßnahmen bis zu einer Höhe von **5.000 EUR** die Befugnis zur Erteilung der notwendigen Aufträge mit der internen Sachentscheidung im Rahmen der im Haushalt eingestellten Mittel auf den/die jeweiligen Amts- und Stabsstellenleiter/innen bzw. Stellvertreter/innen übertragen.

Grundsätzlich sind bei jeder Vergabe, entsprechende Aufträge in der Finanzsoftware OK.FIS zu hinterlegen (eine entsprechende Anleitung der AKDB finden Sie unter dem Netzwerkpfad: X:\Allgemein\Haushalt\Anleitungen\AKDB-kameral_haushaltsausfuehrung_auftraege.pdf). Somit kann eine Überwachung der Inanspruchnahme der Ausgabemittel gemäß § 26 Abs. 2 KommHV-Kameralistik sichergestellt werden.

Es wird darauf hingewiesen, dass eine etwaige Übertragung von Haushaltsmitteln in Form von Haushaltsausgaberesten (aus grundsätzlichen Überlegungen) nur für die in der Finanzsoftware OK.FIS eingeplanten Aufträge gewährt werden kann. Zudem müssen Ausgabenansätze im Verwaltungshaushalt zusätzlich im Haushalt durch einen Haushaltsvermerk für übertragbar erklärt worden sein (§ 19 Abs. 1 KommHV-Kameralistik).

Verpflichtungen zur Leistung von Ausgaben für Investitionen und Investitionsförderungsmaßnahmen in künftigen Jahren dürfen nur eingegangen werden, wenn der Haushaltsplan hierzu ermächtigt (sogenannte Verpflichtungsermächtigungen) und ein Einzelbeschluss vorliegt. Sofern die Verpflichtungen eingegangen werden, ist hierzu zwingend in der Finanzsoftware OK.FIS ein entsprechender Auftrag zu erteilen (Eine entsprechende Anleitung finden Sie unter dem Netzwerkpfad: X:\Allgemein\Haushalt\Anleitungen\AKDB-kameral_haushaltsausfuehrung_auftraege.pdf).

Rechtzeitig vor Beginn von Baumaßnahmen ist mit der Kämmerei (Abteilung 20.1) Verbindung aufzunehmen, um den Abschluss einer Bauleistungsversicherung prüfen zu können.

5 - Haushaltsmittel

- I. Über die einer Dienststelle zugewiesenen Ausgabemittel darf von anderen Dienststellen nicht verfügt werden (Ausnahmeregelung bei den Inneren Verrechnungen und bei den Vorsteuern).
- II. Die Haushaltsmittel sind **sparsam** und **wirtschaftlich** zu verwalten. Alle Ausgaben sind auf das unbedingt nötige Maß zu beschränken.

Die zur Verfügung gestellten Mittel müssen über das ganze Jahr ausreichen.

- III. Alle Möglichkeiten von Rabatten und Skontoabzügen müssen dabei beachtet werden.

6 - Über- und außerplanmäßige Ausgaben

- I. **Überplanmäßige Ausgaben und außerplanmäßige Ausgaben sind nur zulässig, wenn sie sachlich und zeitlich unabweisbar sind und die Deckung gewährleistet ist (Art. 66 Abs. 1 GO).**
- II. Sobald eine anordnende Dienststelle erkennt, dass die Ausgaben für einen bestimmten Zweck den im Haushaltsplan vorgesehenen Ausgabenansatz übersteigen werden (**überplanmäßige Ausgaben**), sind die für den Rest des Haushaltsjahres voraussichtlich noch anfallenden unabweisbaren Ausgaben sorgfältig zu ermitteln. Gleiches gilt, wenn Ausgaben anfallen, die nicht unter eine Zweckbestimmung des Haushaltsplanes fallen bzw. keine Mittel veranschlagt wurden (**außerplanmäßige Ausgaben**). Für die über- oder außerplanmäßigen Ausgaben ist über die Kämmerei (Abteilung 20.1) die Genehmigung der Ersten Bürgermeisterin, des Haupt- und Finanzausschusses oder des Marktgemeinderates einzuholen (vergleiche hierzu auch die Anleitungen der Kämmerei [Abteilung 20.1] über das Vorgehen bei über- und außerplanmäßigen Ausgaben mit Formulierungshilfen unter folgendem Netzwerkpfad: <X:\Allgemein\Haushalt\Anleitungen>).

Bei über- oder außerplanmäßigen Ausgaben bis 50.000 EUR

- ist über die Kämmerei die Genehmigung der Ersten Bürgermeisterin einzuholen. Die hierfür notwendigen Formulare sind unter folgendem Netzwerkpfad abrufbar:

<X:\Allgemein\Haushalt\Formulare\Antrag auf über- oder außerplanmäßige Ausgaben.dotx>

Bei über- oder außerplanmäßigen Ausgaben über 50.000 EUR bis 300.000 EUR

- ist die Genehmigung des Haupt- und Finanzausschusses einzuholen. Hierfür ist über das Sitzungsprogramm KOMMUNE-AKTIV eine entsprechende Beschlussvorlage zu erstellen und der Kämmerei zur Genehmigung zu übersenden (vergleiche hierzu auch die Anleitungen der Kämmerei [Abteilung 20.1] über das Vorgehen bei über- und außerplanmäßigen Ausgaben mit Formulierungshilfen unter folgendem Netzwerkpfad: <X:\Allgemein\Haushalt\Anleitungen>).

Bei über- oder außerplanmäßigen Ausgaben über 300.000 EUR

- ist die Genehmigung des Marktgemeinderates einzuholen. Hierfür ist über das Sitzungsprogramm KOMMUNE-AKTIV eine entsprechende Beschlussvorlage zu erstellen und der Kämmerei zur Genehmigung zu übersenden (vergleiche hierzu auch die Anleitungen der Kämmerei [Abteilung 20.1] über das Vorgehen bei über- und außerplanmäßigen Ausgaben mit Formulierungshilfen unter folgendem Netzwerkpfad: <X:\Allgemein\Haushalt\Anleitungen>).

Überschreitungen von Haushaltsstellen innerhalb von Deckungs- und Zweckbindungsringen über 50.000 €

- Bei Überschreitungen auf Haushaltsstellen innerhalb von Deckungs- oder Zweckbindungsringen über 50.000 € ist das Gremium, welches für die Genehmigung von über- oder außerplanmäßigen Ausgaben in dieser Höhe zuständig wäre, in Kenntnis zu setzen. Hierfür ist über das Sitzungsprogramm KOMMUNE-AKTIV eine entsprechende Beschlussvorlage zu erstellen und der Kämmerei zur Genehmigung zu übersenden (vergleiche hierzu auch die Anleitungen der Kämmerei [Abteilung 20.1] über das Vorgehen bei Überschreitungen in Deckungs- und Zweckbindungsringen Formulierungshilfen unter folgendem Netzwerkpfad: <X:\Allgemein\Haushalt\Anleitungen>).

III. Rechnungen für Aufträge oder Anschaffungen, die sich nicht im Rahmen der freigegebenen Mittel halten und für die eine Überschreitung nicht genehmigt ist, können/dürfen nicht angeordnet werden.

IV. Beamtinnen/Beamte und Beschäftigte, die ohne Genehmigung Aufträge erteilen oder Anschaffungen vornehmen, die den freigegebenen Betrag überschreiten, sind hierfür persönlich haftbar und müssen sich gegenüber dem Markt verantworten. Die Genehmigungsverfügung für Überschreitung und Neuanschaffung ist jeweils auf der Rechnung zu vermerken.

7 - Eingang eines Verpflichtungsgeschäfts bei über- und außerplanmäßigen Ausgaben

In allen Fällen, in denen die Genehmigung der Ersten Bürgermeisterin, des Haupt- und Finanzausschusses oder des Marktgemeinderates eingeholt werden muss (Nr. 6 - Über- und außerplanmäßige Ausgaben), darf vor Erteilung der Genehmigung ein Verpflichtungsgeschäft, das den Markt gegenüber einem Dritten verpflichtet, nicht eingegangen werden. Gleiches gilt für Überschreitungen von Haushaltsstellen innerhalb von Deckungs- und Zweckbindungsringen über 50.000 €.

8 - Zusammenwirken von Dienststellen

Wenn bei der Anordnung von Ausgaben zwei oder mehrere gemeindliche Dienststellen zusammenwirken (wie z. B. die im Haushaltsplan als verpflichtungsberechtigt bezeichnete Stelle und das Gemeindebauamt), trägt die Verantwortung für die erfolgte Maßnahme die für die Zahlungsanweisung zuständige Stelle.

Entstehen hierbei Meinungsverschiedenheiten zwischen den Leitern/Leiterinnen der verschiedenen Dienststellen, so ist die Entscheidung der Ersten Bürgermeisterin einzuholen.

9 - Führung der Haushaltsstellen

Zur Führung der Haushaltsstellen stehen jeder anordnenden Dienststelle Zugänge zur Finanzsoftware OK.FIS und OK.FINN der AKDB zur Verfügung.

Aus diesem Grund wird seitens der Finanzverwaltung (Amt 20) die Führung von manuellen Haushaltsüberwachungslisten nicht mehr vorgeschrieben, jedoch müssen die Aufträge für Auftragsvergaben in OK.FIS rechtzeitig eingestellt werden. Die Überwachung der Haushaltsansätze bleibt jedoch Angelegenheit der anordnenden Dienststellen.

10 - Standardisiertes Vertragsmanagement

Bei Vertragsabschlüssen ist die Verwaltungsanordnung zur Einführung eines standardisierten Vertragsmanagements vom 15.02.2012* zu beachten.

11 - Zuwendungen / Beantragung etwaiger Beihilfen nach De-minimis-Verordnungen

Vor jeglicher Auftragsvergabe von neuen Maßnahmen im Verwaltungs- und Vermögenshaushalt ist rechtzeitig im Vorfeld die Finanzverwaltung (Amt 20) schriftlich zu informieren, damit die Möglichkeit einer zuschussrechtlichen Förderung geprüft werden kann.

Voraussetzung für die Gewährung von Zuschüssen ist, dass vor der Bewilligung der Zuwendung oder der Zustimmung zum vorzeitigen Maßnahmebeginn nicht mit der Maßnahme begonnen werden darf. Die Verantwortung hierfür liegt beim zuständigen Fachamt. Die Finanzverwaltung übernimmt die Antragsstellung sowie das Zuwendungsverfahren.

Der Schriftverkehr mit den Bewilligungsstellen läuft ausschließlich über die Finanzverwaltung. Die Finanzverwaltung hat dafür ein eigenes E-Mail-Postfach: zuwendungen@gapa.de. Dieses ist grundsätzlich von den Fachämtern zu verwenden.

Im Innenverhältnis legen die entsprechenden Fachämter im Rahmen ihrer Zuständigkeit die von der Finanzverwaltung/vom Fördergeber geforderten Unterlagen, schriftlichen Rückmeldungen etc. unverzüglich vor. Um die vom Fördergeber vorgegebenen Fristen wahren zu können, ist es unabdingbar, dass die festgesetzten Termine der Finanzverwaltung eingehalten werden. Erinnerungen durch die Finanzverwaltung erfolgen grundsätzlich nicht.

Für die Einhaltung der durch die Finanzverwaltung vorgegebenen Fristen sind die Fachämter verantwortlich. Bei Nichteinhaltung von diesen Fristen sind die Fachämter in eigener Zuständigkeit für die frist- und sachgerechte Einreichung verantwortlich. Soweit dem Markt Garmisch-Partenkirchen daraus finanzielle Nachteile entstehen (z. B. Kürzung oder Rückzahlung der Zuwendung) haben die Fachämter die entsprechenden Folgen zu verantworten.

Werden Maßnahmen mit öffentlichen Mitteln gefördert, ist jede nicht nur unerhebliche Abweichung von den Antragsunterlagen, insbesondere jede Veränderung des Umfangs, der Kosten bzw. der Finanzierung unverzüglich der Kämmerei (Abteilung 20.1) schriftlich mitzuteilen und zu begründen. Die Unterlagen für die Verwendungsnachweise sind unverzüglich nach Beendigung der Maßnahme durch das Fachamt zu erstellen und der Finanzverwaltung unaufgefordert zuzuleiten.

Bei Rückforderung von öffentlichen Mitteln durch den Zuschussgeber wegen Nichteinhaltung der zuschussrechtlichen Bestimmungen (z. B. Vergabevorschriften oder Meldepflichten) können die Mitarbeiterinnen und Mitarbeiter persönlich haftbar gemacht werden.

Vor Beantragung etwaiger Beihilfen nach De-minimis-Verordnungen ist die Zustimmung der Kämmerei einzuholen und im Anschluss sind die Daten der De-minimis Beihilfe bzw. die De-minimis Bescheinigung an die Kämmerei zu übermitteln. Hierbei sind folgende Angaben notwendig:

- Datum des Bewilligungsbescheids/Vertrags (sind mehrere Unternehmen in die Berechnung einzubeziehen, bitte auch Namen des Unternehmens angeben)
- Beihilfegeber und Aktenzeichen
- Rechtsgrundlage (De-minimis-VO/DAWI-De-minimis-VO/Fischerei-De-minimis-VO/- Agrar-De-minimis-VO)
- Form der Beihilfe (z. B. Zuschuss, Bürgschaft, Darlehen)
- Fördersumme in EUR
- Beihilfebetrug bzw. Subventionswert in EUR

12 - Spenden, Schenkungen u. ä.

Vor Entgegennahme bzw. bereits schon bei Ankündigung einer Spende, Schenkung oder ähnlichen Zuwendung haben die Mitarbeiterinnen und Mitarbeiter die Pflicht, diese schriftlich oder per E-Mail unaufgefordert und sofort unter vollständiger Angabe der nachfolgenden Daten an die Kämmerei (Abteilung 20.1 - kaemmerei@gapa.de) zu melden:

- Datum der Entgegennahme (bei Bar- oder Sachspenden)
- Vor- und Nachname des Spenders
- vollständige Anschrift des Spenders
- konkreter Verwendungszweck
- Höhe der Spende (bei Sachspenden ist hierzu eine zusätzliche Wertfeststellung notwendig)
- bei Barspenden ist die Kämmerei (Abteilung 20.1), noch bevor das Geld bei der Gemeindekasse (Abteilung 20.3) eingeht, entsprechend zu informieren

Alle eventuellen Spendensammlungen/-aufrufe sind vor Veröffentlichung mit der Kämmerei (Abteilung 20.1) abzustimmen.

Spenden, Schenkungen und ähnliche Zuwendungen für kommunale bzw. gemeinnützige Zwecke sind in einer Zuwendungsliste zu dokumentieren. Diese Zuwendungsliste ist am Anfang eines Jahres für das vergangene Jahr dem Haupt- und Finanzausschuss zur Genehmigung vorzulegen. Anschließend ist sie an die Rechtsaufsicht zur Kenntnisnahme weiterzuleiten.

13 - Versicherungen

- I. Die anordnenden Dienststellen sind verpflichtet sämtliche Schäden an gemeindlichen Einrichtungen, Maschinen und Fahrzeugen, dem Markt entstandene Vermögensschäden sowie Dritten zugefügte Schäden unverzüglich und ausnahmslos nach Eintreten bzw. Feststellung des Schadens unter Angabe des Schadentages an die Kämmerei (Abteilung 20.1) zu melden. Hierfür wurden unter dem Netzwerkpfad: <X:\Allgemein\Versicherungen\Formulare> die entsprechenden Schadensformulare, welche verbindlich zu verwenden sind, eingestellt. Die erforderlichen Unterlagen mit Schriftverkehr, Rechnungen und entsprechenden Schadenfotos sind ebenfalls unverzüglich vorzulegen. Die Sachbearbeitung für die Schadenfälle erfolgt zuständigkeitsmäßig durch die Kämmerei (Kontaktdaten: kammerei@gapa.de, Tel. 08821/910-3204).

Dritten zugefügte Schäden sind grundsätzlich nicht durch den Markt selbst zu beheben (keine Eigenleistungen des Marktes z. B. Bauhofleistungen). Zahlungen an Dritte (Rechnungen etc.) dürfen nur nach Freigabe durch die Kämmerei geleistet werden (grundsätzlich keine Vorleistung durch den Markt). Die Regulierung erfolgt bei begründeten Ansprüchen durch die Haftpflichtversicherung des Marktes oder wird andernfalls entsprechend zurückgewiesen.

- II. Soweit der Markt (ohne eigenes Verschulden) durch Dritte geschädigt wird und der Verursacher ermittelt werden konnte oder bekannt ist, erfolgt die Schadensabwicklung durch die jeweilige Abteilung / anordnende Dienststelle in eigener Zuständigkeit.

In diesem Fall ist eine Meldung an die markteigenen Versicherungen grundsätzlich nicht nötig.

III. Soweit sich beim Bestand oder dem Wert der versicherten Vermögensgegenstände (z. B. Gebäude, Geräte, Maschinen, Fahrzeuge, Inventar etc.) beispielsweise durch Baumaßnahmen, Beschaffungen, Verkäufe, Abriss oder andere Veränderungen ergeben, ist dies der Versicherungsstelle der Kämmerei (Abteilung 20.1) unter Angabe der benötigten Informationen und Unterlagen unverzüglich mitzuteilen.

Andernfalls können sich durch Unter-/ Überversicherung nicht unerhebliche finanzielle Belastungen für den Markt Garmisch-Partenkirchen ergeben.

Sollten dem Markt aufgrund grober Verstöße seitens einzelner Mitarbeiterinnen und Mitarbeiter Vermögensschäden entstehen, behält sich der Markt vor, die jeweiligen für den Vermögensschaden verantwortlichen Mitarbeiter in die Verantwortung zu nehmen.

IV. Unter dem Netzwerkpfad <X:\Allgemein\Versicherungen\Versicherungsinformationen> befinden sich nützliche Broschüren und Überblicke zum Thema Versicherungen.

Garmisch-Partenkirchen, 05.12.2024

Markt
Garmisch-Partenkirchen

gez.

Elisabeth Koch
Erste Bürgermeisterin

* Hinweis: Sämtliche in den Vollzugsbestimmungen zum Haushaltsplan 2024 benannten Dienstanweisungen und Verwaltungsanordnungen sind abrufbar unter:

X:\Allgemein\Haushalt\Dienstanweisungen_Verwaltungsanordnungen bzw.

X:\Allgemein\Innerbetriebliche Regelungen



Haushalt des Marktes Garmisch-Partenkirchen

Markt Garmisch-Partenkirchen

2025

Inhaltsverzeichnis

Haushalt des Marktes Garmisch-Partenkirchen	Seite
Zusammenfassung Einnahmen/Ausgaben/VE	1
Zus.fass. Einnahmen/Ausgaben/VE nach UAB	5
Haushaltsquerschnitt	17
Gruppierungsübersicht (neu)	33
Beurteilung dauernde Leistungsfähigkeit	55
Einzelplan - Verwaltungshaushalt	57
Einzelplan - Vermögenshaushalt	341
Verpflichtungsermächtigungen (gesamt)	505
Verpflichtungsermächtigungen (einzeln)	509
Finanzplan	513
Investitionsprogramm Liste	521
Übersicht über gültige Kreditermächtigungen	561
Deckungsringe gegenseitig	565
Zweckbindungsringe	579
Kostenrechnende Einrichtung	709
Einmalige Einnahmen und Ausgaben	715
Innere Verrechnungen	721
Stellenpläne und Stellenübersicht	725



Zusammenfassung Einnahmen/Ausgaben/VE

Markt Garmisch-Partenkirchen

2025

Gesamtplan 2025 - Modell 5 Haushalt des Marktes Garmisch-Partenkirchen							Beträge in EUR
1. Zusammenfassung der Einnahmen, Ausgaben und Verpflichtungsermächtigungen							
Nr 1	Einzelplan Bezeichnung 2	Ansatz 2025		Ansatz 2024		Ergebnis 2023	
		Einnahmen 3	Ausgaben 4	Einnahmen 6	Ausgaben 7	Einnahmen 8	Ausgaben 9
Verwaltungshaushalt							
0	Allgemeine Verwaltung	2.889.250	12.260.790	700.650	17.872.460	1.512.507,72	15.551.031,70
1	Öffentliche Sicherheit und Ordnung	1.226.800	3.198.120	1.246.425	2.006.945	1.266.842,37	1.551.082,84
2	Schulen	927.120	3.406.410	832.282	2.490.360	1.016.575,74	2.113.565,02
3	Wissenschaft, Forschung Kulturpflege	29.600	1.471.480	30.895	1.228.230	32.079,12	1.202.924,30
4	Soziale Sicherung	6.591.900	12.957.060	6.369.040	6.929.652	5.774.873,04	6.044.465,03
5	Gesundheit, Sport, Erholung	229.350	1.058.540	171.901	874.421	59.476,34	601.781,82
6	Bau- und Wohnungswesen, Verkehr	2.428.350	7.581.100	1.965.749	5.998.290	2.086.517,00	4.825.174,88
7	Öffentl. Einrichtungen, Wirtschaftsförderung	7.299.520	5.381.560	6.630.640	9.763.525	6.803.177,98	8.321.722,08
8	Wirtschaftl. Unternehmen Grund- u. Sondervermögen	16.447.250	26.403.780	19.147.390	20.406.830	18.461.290,38	16.367.897,49
9	Allgemeine Finanzwirtschaft	64.966.960	29.317.260	59.792.800	29.317.059	61.251.042,67	41.684.737,20
Summe Verwaltungshaushalt		103.036.100	103.036.100	96.887.772	96.887.772	98.264.382,36	98.264.382,36
Vermögenshaushalt							
0	Allgemeine Verwaltung	0	706.000	0	1.037.000	211.824,05	609.393,32
1	Öffentliche Sicherheit und Ordnung	52.800	1.586.000	0	1.181.000	118.368,74	193.331,60
2	Schulen	2.450.200	19.246.000	125.500	7.099.600	225.974,82	2.655.003,53
3	Wissenschaft, Forschung Kulturpflege	225.000	556.500	294.500	697.500	0,00	72.272,31
4	Soziale Sicherung	525.500	3.374.700	111.000	2.672.000	1.200.411,93	1.196.600,63
5	Gesundheit, Sport, Erholung	2.315.000	3.388.000	2.100.000	3.396.852	0,00	388.880,41
6	Bau- und Wohnungswesen, Verkehr	601.180	8.467.300	1.495.375	9.175.200	4.145.047,96	6.602.906,39
7	Öffentl. Einrichtungen, Wirtschaftsförderung	20.000	1.276.000	226.600	1.500.100	175.035,68	1.566.448,04
8	Wirtschaftl. Unternehmen Grund- u. Sondervermögen	2.484.500	7.664.700	1.598.500	10.660.200	5.351.727,83	11.093.220,06
9	Allgemeine Finanzwirtschaft	38.688.220	1.097.200	32.538.767	1.070.790	21.924.898,18	8.975.232,90
Summe Vermögenshaushalt		47.362.400	47.362.400	38.490.242	38.490.242	33.353.289,19	33.353.289,19
Gesamthaushalt		150.398.500	150.398.500	135.378.014	135.378.014	131.617.671,55	131.617.671,55
Verpflichtungs- ermächtigungen 5							
0	Allgemeine Verwaltung		500.000				
1	Öffentliche Sicherheit und Ordnung		360.000				
2	Schulen		50.000				
3	Wissenschaft, Forschung Kulturpflege		30.000				
4	Soziale Sicherung		-				
5	Gesundheit, Sport, Erholung		367.000				
6	Bau- und Wohnungswesen, Verkehr		680.000				
7	Öffentl. Einrichtungen, Wirtschaftsförderung		430.000				
8	Wirtschaftl. Unternehmen Grund- u. Sondervermögen		2.830.000				
9	Allgemeine Finanzwirtschaft		-				
Summe Verpflichtungsermächt.			5.247.000				

Gesamtplan 2025 - Modell 5 Haushalt des Marktes Garmisch-Partenkirchen Zusammenfassung der Einnahmen und Ausgaben - Verwaltungshaushalt nach Unterabschnitten						Beträge in EUR	
Unterabschnitt Abschnitt/Einzelplan	Ansatz 2025		Ansatz 2024		Ergebnis 2023		
	Einnahmen	Ausgaben	Einnahmen	Ausgaben	Einnahmen	Ausgaben	
Verwaltungshaushalt							
0000 Gemeinde-, Kreis- und Bezirksorgane	0	1.198.200	0	1.246.300	1.440,00	1.149.713,52	
00 Gemeinde-, Kreis- und Bezirksorgane	0	1.198.200	0	1.246.300	1.440,00	1.149.713,52	
0100 Rechnungsprüfung	2.800	176.000	2.800	165.000	2.619,00	128.024,91	
01 Rechnungsprüfung	2.800	176.000	2.800	165.000	2.619,00	128.024,91	
0200 Hauptverwaltung	102.150	3.949.000	164.350	11.013.200	126.297,68	8.949.891,23	
0221 Personalamt	-	406.000	-	-	-	-	
0231 Rechtsamt	0	0	0	189.000	0,00	177.567,59	
02 Hauptverwaltung	102.150	4.355.000	164.350	11.202.200	126.297,68	9.127.458,82	
0300 Finanzverwaltung	2.274.300	90.350	48.500	1.802.000	897.306,49	1.946.663,89	
0301 Kämmerei	-	899.000	-	-	-	-	
0331 Kassenverwaltung	197.800	368.000	175.500	50.100	193.677,71	45.136,00	
0341 Steuerverwaltung	23.000	508.000	18.000	0	17.445,66	583,59	
0351 Liegenschaftsverwaltung	-	306.100	-	16.000	-	2.694,84	
03 Finanzverwaltung	2.495.100	2.171.450	242.000	1.868.100	1.108.429,86	1.995.078,32	
0501 Standesamt	168.500	619.550	165.700	1.020.450	168.246,91	942.357,68	
0521 Wahlen	40.000	78.900	45.000	115.100	13.791,75	106.031,21	
05 Besondere Dienststellen der allgemeinen Verwaltung	208.500	698.450	210.700	1.135.550	182.038,66	1.048.388,89	
0600 Einrichtungen für die gesamt Verwaltung	79.650	1.023.900	79.550	879.750	89.702,91	885.500,23	
0601 EDV-Anlage -1- Informationstechnik	50	1.693.300	250	700.900	233,91	525.324,42	
0602 EDV-Anlage -2-	-	60.000	-	20.000	-	3.012,68	
0621 Hauptregistratur, Marktarchi	1.000	69.900	1.000	51.000	1.745,70	8.588,01	
06 Einrichtungen für die gesamte Verwaltung	80.700	2.847.100	80.800	1.651.650	91.682,52	1.422.425,34	
0800 Einrichtungen und Maßnahmen für Verwaltungsangehörige	-	764.590	-	553.660	-	631.051,24	
0841 Betriebsärztlicher Dienst	-	50.000	-	50.000	-	48.890,66	
08 Einrichtungen und Maßnahmen für Verwaltungsangehörige	-	814.590	-	603.660	-	679.941,90	
0 Allgemeine Verwaltung	2.889.250	12.260.790	700.650	17.872.460	1.512.507,72	15.551.031,70	
1100 Öffentliche Ordnung	127.700	801.720	125.925	36.145	105.834,99	38.219,37	
1122 Verkehrsüberwachung	750.000	606.500	750.000	616.500	703.236,99	553.068,23	
1141 Umweltschutz - Elektromobilität	-	18.000	-	13.000	-	11.424,00	
1142 Umweltschutz - Allgemein	-	4.000	-	-	-	-	
1161 Einwohnerwesen einschließlic Passamt und Ausländerbehörde	261.700	720.800	259.500	222.300	245.073,40	177.382,79	
11 Öffentliche Ordnung	1.139.400	2.151.020	1.135.425	887.945	1.054.145,38	780.094,39	
1311 Feuerwehr Garmisch	56.900	495.300	51.500	456.350	115.936,09	338.797,89	
1312 Feuerwehr Partenkirchen	30.500	445.000	59.500	561.350	96.760,90	370.694,17	
13 Brandschutz	87.400	940.300	111.000	1.017.700	212.696,99	709.492,06	
1400 Katastrophenschutz,Hagelabwe und dgl.	0	70.000	0	64.500	-	26.162,39	
14 Katastrophenschutz,Zivilschutz	0	70.000	0	64.500	-	26.162,39	
1600 Rettungsdienst	-	36.800	-	36.800	-	35.334,00	
16 Rettungsdienst	-	36.800	-	36.800	-	35.334,00	
1 Öffentliche Sicherheit und Ordnung	1.226.800	3.198.120	1.246.425	2.006.945	1.266.842,37	1.551.082,84	
2000 Schulverwaltung	-	503.000	-	0	-	-	
20 Schulverwaltung	-	503.000	-	0	-	-	

Gesamtplan 2025 - Modell 5 Haushalt des Marktes Garmisch-Partenkirchen							Beträge in EUR
Zusammenfassung der Einnahmen und Ausgaben - Verwaltungshaushalt nach Unterabschnitten							
Unterabschnitt Abschnitt/ Einzelplan	Ansatz 2025		Ansatz 2024		Ergebnis 2023		
	Einnahmen	Ausgaben	Einnahmen	Ausgaben	Einnahmen	Ausgaben	
2100 Grund- und Mittelschulen Allgemein	0	183.260	0	141.060	0,00	110.057,68	
2102 Grundschule Burg-/Krankenhausstraße	27.800	208.650	26.500	179.200	69.507,97	197.340,42	
2103 Grundschule Burgrain	4.470	198.900	3.790	158.750	5.882,77	128.941,30	
2141 Kombinierte Grund- und Mittelschule Partenkirchen	145.950	915.400	151.300	754.850	179.999,04	557.187,15	
2142 Kombinierte Grund- und Mittelschule am Gröben	348.900	964.600	359.700	844.900	397.348,66	741.699,66	
2150 Kombinierte Grund- und Mittelschulen	310.000	-	200.000	-	276.361,30	-	
21 Grund- und Hauptschulen	837.120	2.470.810	741.290	2.078.760	929.099,74	1.735.226,21	
2901 Schülerbeförderung von Volks- und Förderschülern (nach dem Gesetz notwendig)	90.000	170.000	90.992	170.000	87.476,00	164.467,98	
2941 Freiwillige Schülerbeförderu Volks- und Förderschüler	0	100.000	0	80.000	0,00	68.367,60	
2951 Sonst. schulische Aufgabe	-	162.600	-	161.600	-	145.503,23	
29 übrige schulische Aufgaben	90.000	432.600	90.992	411.600	87.476,00	378.338,81	
2 Schulen	927.120	3.406.410	832.282	2.490.360	1.016.575,74	2.113.565,02	
3100 Wissenschaft und Forschung	-	300	-	300	-	300,00	
31 Wissenschaft und Forschung	-	300	-	300	-	300,00	
3200 Museen, Sammlungen, Ausstellungen	-	10.250	-	10.100	-	10.055,03	
3201 Richard-Strauss-Institut	27.000	46.050	20.800	35.200	13.692,92	35.489,66	
32 Museen, Sammlungen, Ausstellungen	27.000	56.300	20.800	45.300	13.692,92	45.544,69	
3310 Theater	-	2.500	-	2.500	-	2.179,92	
3330 Musikschulen	2.100	109.880	1.500	109.880	1.360,85	106.745,92	
33 Theater und Musikpflege	2.100	112.380	1.500	112.380	1.360,85	108.925,84	
3400 Heimat- u. sonst. Kulturpfl	500	473.500	8.595	403.595	17.025,35	385.102,01	
3401 Heimat- und sonstige Kultur- pflege - Leistungen an die GaPa Kultur gGmbH	-	551.200	-	453.675	-	494.207,00	
34 Heimat- u. sonst. Kulturpflege	500	1.024.700	8.595	857.270	17.025,35	879.309,01	
3529 Öffentliche Bücherei	-	50.000	-	50.000	-	50.535,50	
35 Volksbildung	-	50.000	-	50.000	-	50.535,50	
3600 Naturschutz und Landschaftspflege	0	142.500	0	89.180	-	17.991,02	
3650 Denkmalschutz und -pflege	0	63.400	0	52.300	0,00	79.112,41	
36 Naturschutz, Denkmalschutz und -pflege	0	205.900	0	141.480	0,00	97.103,43	
3700 Kirchliche Angelegenheiten	-	3.900	-	3.500	-	3.276,83	
3709 Kirchl. Angelegenheiten	-	18.000	-	18.000	-	17.929,00	
37 Kirchliche Angelegenheiten	-	21.900	-	21.500	-	21.205,83	
3 wissenschaft, Forschung Kulturpflege	29.600	1.471.480	30.895	1.228.230	32.079,12	1.202.924,30	
4310 Soziale Einrichtungen für Ältere (ohne Pflegeeinrichtungen)	-	0	-	32.900	-	27.680,00	
4311 Soziale Einrichtung für Ältere - Germann-Vermögen	40.200	40.200	19.600	17.000	20.586,65	20.586,65	
4350 Soziale Einrichtungen für wohnungslose Loisachauen 17	60.000	514.100	60.000	566.300	47.077,21	563.005,00	
4390 Andere soziale Einrichtungen weltcafé Burgrain	500	10.300	-	-	-	-	
43 Einrichtungen der Sozialhilfe und der Kriegsopferfürsorge	100.700	564.600	79.600	616.200	67.663,86	611.271,65	

Gesamtplan 2025 - Modell 5 Haushalt des Marktes Garmisch-Partenkirchen Zusammenfassung der Einnahmen und Ausgaben - Verwaltungshaushalt nach Unterabschnitten							Beträge in EUR
Unterabschnitt Abschnitt/Einzelplan	Ansatz 2025		Ansatz 2024		Ergebnis 2023		
	Einnahmen	Ausgaben	Einnahmen	Ausgaben	Einnahmen	Ausgaben	
4602 Einrichtung der Jugend- arbeit	-	6.000	-	5.500	-	3.386,40	
4603 Einrichtung der Jugend- arbeit - Kinderspielplätze	0	228.800	0	60.700	10,05	33.182,57	
4604 Einrichtung der Jugend- arbeit - Gemeindejugendpflege	29.100	466.550	19.340	215.300	49.202,25	166.915,83	
4641 Tageseinrichtung für Kinder Kindergarten Partenkirchen	955.100	1.929.200	913.100	241.300	874.688,46	258.664,95	
4642 Tageseinrichtung für Kinder Kindergarten u. Hort Breitenau	1.190.000	2.510.400	1.222.000	332.150	1.284.994,78	240.704,29	
4643 Tageseinrichtung für Kinder Kindergärten	3.217.000	5.308.810	2.983.000	4.865.202	2.622.358,64	4.302.640,88	
4644 Tageseinrichtung für Kinder Kinderhort Partenkirchen	435.000	750.900	533.000	317.600	350.244,72	231.277,11	
4645 Tageseinrichtung für Kinder Kinderkrippe Partenkirchen	665.000	1.191.800	619.000	275.500	525.710,28	196.225,35	
46 Einrichtungen der Jugendarbeit	6.491.200	12.392.460	6.289.440	6.313.252	5.707.209,18	5.432.997,38	
4709 Förderung der Wohlfahrts- pflege	-	0	-	200	-	196,00	
47 Förderung anderer Träger der Wohlfahrtspflege und Jugend- hilfe sowie sonstiger Dritter	-	0	-	200	-	196,00	
4 Soziale Sicherung	6.591.900	12.957.060	6.369.040	6.929.652	5.774.873,04	6.044.465,03	
5500 Förderung des Sports	13.350	439.200	20.320	488.570	13.100,00	453.945,73	
5591 Sonstige Förderung des Sport	206.400	206.400	0	0	-	-	
55 Förderung des Sports	219.750	645.600	20.320	488.570	13.100,00	453.945,73	
5600 Sportanlagen	9.600	325.720	151.581	308.251	46.376,34	73.116,09	
5601 Sportanlage - Skatepark am Skistadion	-	1.000	-	3.000	-	0,00	
5602 Sportanlage - Fußballplatz am Kainzenbad	-	11.500	-	-	-	-	
56 Eigene Sportstätten	9.600	338.220	151.581	311.251	46.376,34	73.116,09	
5800 Parkanlagen und öffentliche Grünflächen	-	74.720	-	74.600	-	74.720,00	
58 Park- und Gartenanlagen	-	74.720	-	74.600	-	74.720,00	
5 Gesundheit, Sport, Erholung	229.350	1.058.540	171.901	874.421	59.476,34	601.781,82	
6000 Bauverwaltung	25.500	766.000	25.500	2.381.000	36.670,82	1.874.285,60	
6011 Hochbauverwaltung	-	519.000	-	-	-	-	
6020 Tiefbauverwaltung	-	592.000	-	-	-	-	
60 Bauverwaltung	25.500	1.877.000	25.500	2.381.000	36.670,82	1.874.285,60	
6100 Städtebauliche Planung, Städtebauförderung, Vermessung, Bauordnung	-	130.000	-	50.000	-	0,00	
6101 Orts- und Regionalplanung	-	332.000	-	-	-	-	
6102 Orts- und Regionalplanung - Profil 2010/Lokale Agenda 21	-	2.000	-	2.200	-	1.700,00	
6105 Orts- und Regionalplanung	13.700	322.000	1.500	288.000	12.118,87	246.648,34	
6131 Bauordnung	300.000	914.800	250.000	966.100	356.196,41	914.508,50	
61 Städtebauliche Planung, Städtebauförderung, Vermessung, Bauordnung	313.700	1.700.800	251.500	1.306.300	368.315,28	1.162.856,84	
6200 Wohnungsbauförderung und Wohnungsfürsorge	1.750	-	1.759	-	1.610,03	-	
62 Wohnungsbauförderung und Wohnungsfürsorge	1.750	-	1.759	-	1.610,03	-	
6300 Gemeindestraßen	517.800	2.064.300	537.100	957.500	534.715,60	831.043,47	
63 Gemeindestraßen	517.800	2.064.300	537.100	957.500	534.715,60	831.043,47	

Gesamtplan 2025 - Modell 5 Haushalt des Marktes Garmisch-Partenkirchen							Beträge in EUR
Zusammenfassung der Einnahmen und Ausgaben - Verwaltungshaushalt nach Unterabschnitten							
Unterabschnitt Abschnitt/Einzelplan	Ansatz 2025		Ansatz 2024		Ergebnis 2023		
	Einnahmen	Ausgaben	Einnahmen	Ausgaben	Einnahmen	Ausgaben	
6480 Brücken	-	100.000	-	-	-	-	
64 Gemeindestraßen	-	100.000	-	-	-	-	
6600 Bundesstraßen	67.900	-	67.900	-	67.885,75	-	
Bundesstraßen -Ortsdurchfahrt-							
66 Bundes- und Staatsstraßen	67.900	-	67.900	-	67.885,75	-	
6709 Straßenbeleuchtung	9.100	395.000	8.000	455.000	11.431,60	362.942,61	
6751 Straßenreinigung	20.200	968.500	10.500	361.300	17.267,96	306.934,46	
6752 Straßenreinigung (Winterdienst)	52.400	276.000	52.900	382.500	52.986,17	206.354,60	
67 Straßenbeleuchtung und Straßenreinigung	81.700	1.639.500	71.400	1.198.800	81.685,73	876.231,67	
6800 Parkeinrichtungen	0	66.000	20.330	26.330	0,00	391,38	
6801 Aufstellung und Verwaltung v Parkuhren und Parkscheinautomaten	1.420.000	43.200	990.260	77.560	995.633,79	67.539,23	
68 Parkeinrichtungen	1.420.000	109.200	1.010.590	103.890	995.633,79	67.930,61	
6900 Wasserläufe, Wasserbau	0	90.300	0	50.800	0,00	12.826,69	
69 Wasserläufe, Wasserbau	0	90.300	0	50.800	0,00	12.826,69	
6 Bau- und Wohnungswesen, Verkehr	2.428.350	7.581.100	1.965.749	5.998.290	2.086.517,00	4.825.174,88	
7191 Bedürfnisanstalten	15.000	158.240	15.000	156.540	16.220,65	137.101,15	
71 Abwasserbeseitigung	15.000	158.240	15.000	156.540	16.220,65	137.101,15	
7202 Abfallbeseitigung	-	3.000	-	3.000	-	2.644,00	
72 Abfallbeseitigung	-	3.000	-	3.000	-	2.644,00	
7300 Märkte	43.000	8.000	43.000	7.500	41.044,50	5.862,67	
7391 Sonstige Märkte	-	-	-	0	-	0,00	
73 Märkte	43.000	8.000	43.000	7.500	41.044,50	5.862,67	
7511 Einrichtung des Bestattungswesens - Friedhof Garmisch	427.300	510.030	527.700	527.700	479.781,16	490.973,50	
7512 Einrichtung des Bestattungswesens - Friedhof Partenkirchen	514.800	546.090	546.200	546.200	508.390,56	511.156,76	
7513 Einrichtung des Bestattungswesens - Friedhof Wamberg	-	500	-	500	-	0,00	
75 Bestattungswesen	942.100	1.056.620	1.073.900	1.074.400	988.171,72	1.002.130,26	
7701 Fuhrpark - Bauhof	91.200	1.732.500	76.000	667.400	90.483,56	524.548,65	
7719 Bauhof	2.401.620	1.948.200	2.115.500	7.324.600	2.224.371,28	6.409.296,06	
77 Hilfsbetriebe der Verwaltung	2.492.820	3.680.700	2.191.500	7.992.000	2.314.854,84	6.933.844,71	
7800 Förderung der Land- und Forstwirtschaft	-	41.400	-	40.995	-	30.995,00	
7850 Wirtschaftswege	0	-	52.000	-	-	-	
7863 Zuchtstierhaltung, Viehzucht- förderung und dgl. - Zuchtstierhaltung Wamberg	-	3.000	-	3.000	-	2.047,62	
78 Förderung der Land- und Forstwirtschaft	0	44.400	52.000	43.995	-	33.042,62	
7901 Fremdenverkehr	3.806.600	11.900	3.255.240	35.240	3.442.886,27	25.011,24	
7910 Sonstige Förderung der Wirtschaft	-	264.000	-	264.000	-	138.195,08	
7911 Zugspitz Region GmbH Sonstige Förderung der Wirtschaft	0	154.700	0	56.850	0,00	43.890,35	

Gesamtplan 2025 - Modell 5 Haushalt des Marktes Garmisch-Partenkirchen							Beträge in EUR
Zusammenfassung der Einnahmen und Ausgaben - Verwaltungshaushalt nach Unterabschnitten							
Unterabschnitt Abschnitt/Einzelplan	Ansatz 2025		Ansatz 2024		Ergebnis 2023		
	Einnahmen	Ausgaben	Einnahmen	Ausgaben	Einnahmen	Ausgaben	
7920 Förderung des öffentlichen Nahverkehrs	-	0	-	130.000	-	0,00	
79 Fremdenverkehr, sonstige Förderung von Wirtschaft und Verkehr	3.806.600	430.600	3.255.240	486.090	3.442.886,27	207.096,67	
7 Öffentl. Einrichtungen, Wirtschaftsförderung	7.299.520	5.381.560	6.630.640	9.763.525	6.803.177,98	8.321.722,08	
8101 Elektrizitätsversorgung	833.800	-	869.100	-	946.357,48	-	
8131 Gasversorgung	64.300	-	66.600	-	69.028,00	-	
8151 Wasserversorgung	304.600	0	313.300	0	354.998,00	0,00	
8161 Fernwärmeversorgung	96.200	-	74.600	-	102.106,00	-	
81 Versorgungsunternehmen	1.298.900	0	1.323.600	0	1.472.489,48	0,00	
8200 Verkehrsunternehmen	815.000	815.000	560.000	560.000	321.244,09	321.244,09	
82 Verkehrsunternehmen	815.000	815.000	560.000	560.000	321.244,09	321.244,09	
8412 Gaststätten Kurpark-, Pavilloncafe	220.600	106.700	143.990	57.890	207.536,65	60.623,67	
8413 Gaststätte Skistadion Olympiahau	86.800	7.100	105.140	56.540	68.707,48	15.891,33	
8415 Gaststätte Pfliegersee	115.250	43.400	143.828	36.578	117.096,53	32.472,24	
8416 Gaststätte Esterbergalm	24.600	64.450	37.431	43.531	14.619,65	68.556,80	
84 Unternehmen der wirtschafts-förderung	447.250	221.650	430.389	194.539	407.960,31	177.544,04	
8551 Forstwirtschaftliches Unternehmen - Gemeindewald	23.800	51.200	23.000	60.900	146.065,37	55.967,79	
85 Land- und forstwirtschaftliche Unternehmen	23.800	51.200	23.000	60.900	146.065,37	55.967,79	
8601 Badeverwaltung	0	-	0	0	40.706,65	0,00	
8602 GaPa-Tourismus Marketing							
8603 GaPa Tourismus GmbH - Gästemeldeamt	98.800	10.730.400	2.052.301	8.734.301	2.280.413,54	7.540.846,30	
8611 Michael-Ende-Kurpark u.a. Grünanlagen	4.325.300	0	4.268.820	267.820	4.278.181,76	272.191,83	
8613 Anlage des Kur- und Badebetriebs - Kuranlagen bergseitige Wege u.ä.	60.800	1.618.400	51.100	697.100	45.111,60	585.825,15	
8614 Anlage des Kur- und Badebetriebs - Kuranlagen bergbahnerschlossene Wege	228.100	2.083.450	222.000	1.058.850	223.578,47	929.574,71	
8615 Anlage des Kur- und Badebetriebs - Olympia-Bobbahn	100	281.700	0	124.800	0,00	54.027,57	
8617 Partnachklamm	-	3.480	-	3.280	0,00	1.964,53	
8619 Anlagen des Kur- und Badebetriebs Parkplätze	4.564.800	2.992.650	4.061.960	2.534.160	3.454.052,88	1.956.267,70	
8621 Kurhaus Garmisch	0	-	0	0	0,00	0,00	
8622 Kongresshaus	36.900	62.700	69.219	62.179	47.758,82	41.381,44	
8623 Touristische Veranstaltungen u.a. BMW Motorrad Days	164.500	500.050	246.405	402.665	182.964,54	235.445,91	
8624 Gemeindegärtnerei	71.400	0	0	0	-	-	
8625 Einrichtung des Kur- und Badebetriebs - Kurmusik	11.200	697.100	10.700	348.600	11.728,62	321.810,96	
8627 Olympia-Skistadion	-	800	-	800	-	785,64	
8628 Einrichtung des Kur- und Badebetriebs - Langlaufloipen	722.000	2.972.650	1.362.088	1.669.358	1.643.786,78	1.287.548,50	
8629 Gudiberg	6.600	146.700	9.200	135.100	8.461,75	87.469,05	
8632 Große Olympia-Sprungschanze	0	0	0	-	-	-	
8634 Einrichtung des Kur- und Badebetriebs - Freizeitanlage Loisachbad	18.300	199.200	58.350	362.950	9.013,71	59.838,63	
8635 Einrichtung des Kur- und Badebetriebs - Kainzenbad	4.450	85.550	10.179	70.679	7.143,12	73.735,77	
8635 Einrichtung des Kur- und Badebetriebs - Kainzenbad	115.100	400.900	167.384	418.784	150.534,11	315.772,38	

Gesamtplan 2025 - Modell 5 Haushalt des Marktes Garmisch-Partenkirchen							Beträge in EUR
Zusammenfassung der Einnahmen und Ausgaben - Verwaltungshaushalt nach Unterabschnitten							
Unterabschnitt Abschnitt/Einzelplan	Ansatz 2025		Ansatz 2024		Ergebnis 2023		
	Einnahmen	Ausgaben	Einnahmen	Ausgaben	Einnahmen	Ausgaben	
8637 Einrichtung des Kur- und Badebetriebs - Fahrstraße "Panorama"	-	2.000	-	2.000	-	1.457,75	
8638 Einrichtung des Kur- und Badebetriebs - Spielbank	807.000	76.300	982.700	285.900	818.030,72	196.800,48	
8639 Einrichtung des Kur- und Badebetriebs - Tourist-Information	-	-	0	-	0,00	0,00	
8643 Einrichtung des Kur- und Badebetriebs - Ski-WM 2027 - Special Olympics 2023	0	0	0	0	2.803,49	28.952,17	
8645 Einrichtung des Kur- und Badebetriebs - Sinfoniekonzertreihe	-	-	0	0	0,00	0,00	
8646 Einrichtung des Kur- und Badebetriebs - Richard-Strauss-Platz 2	331.800	610.000	945.008	851.708	382.330,14	276.642,44	
8648 Einrichtung des Kur- und Badebetriebs - Klimakur	-	-	0	0	0,00	0,00	
8649 Einrichtungen des Kur- und Badebetriebs Richard-Strauss-Festival u. a.	-	-	0	0	0,00	0,00	
86 Kur- und Badebetriebe	11.567.150	23.464.030	14.517.414	18.031.034	13.586.600,70	14.268.338,91	
8711 Tiefgarage Spielbank	39.500	23.900	39.508	16.308	39.553,20	13.367,27	
8713 Tiefgarage Badgasse+Ludwigst	108.600	407.300	125.929	215.729	113.403,69	139.706,52	
87 Sonstige wirtschaftliche Unternehmen	148.100	431.200	165.437	232.037	152.956,89	153.073,79	
8801 Bebauter Grundbesitz - Wohn- u. Geschäftsgrundstücke	245.200	211.900	228.000	224.300	1.245.274,23	572.918,21	
8802 Bebauter Grundbesitz - Grubenkopfstraße 30 bis 40	199.000	128.300	187.200	106.100	-	-	
8803 Bebauter Grundbesitz - Zugspitzstraße 105 bis 111	248.000	160.600	238.800	115.870	-	-	
8804 Bebauter Grundbesitz - Gänsländerweg 2 bis 8	302.000	162.700	276.400	111.900	-	-	
8805 Bebauter Grundbesitz - Wehrstraße 33 und 35	170.000	184.100	159.600	82.350	-	-	
8806 Bebauter Grundbesitz - Unterfeldstraße 6 und 8	79.500	58.000	71.900	80.100	-	-	
8807 Bebauter Grundbesitz - Promenadestraße 13	108.600	81.700	102.600	64.800	-	-	
8808 Bebauter Grundbesitz - Olympiastraße 20	66.600	3.000	64.900	3.500	-	-	
8811 Unbebauter Grundbesitz	129.650	24.700	124.650	20.700	137.260,81	12.317,07	
8812 Unbebauter Grundbesitz - Schrebergärten	3.800	900	3.800	1.000	3.980,00	514,92	
8821 Grundstücksgleiche Rechte	174.900	-	152.000	-	181.479,83	-	
88 Allgemeines Grundvermögen	1.727.250	1.015.900	1.609.850	810.620	1.567.994,87	585.750,20	
8900 Stiftungen Mar. Aschenbrenner Stiftung (nichtrechtsfähig)	393.100	393.100	509.900	509.900	789.268,66	789.268,66	
8901 Stiftung - M. Aschenbrenner Puppenstift. (nichtrechtsfähig)	0	0	0	0	241,15	241,15	
8902 Kensity-Vermächtnis	900	900	800	800	1.560,11	1.560,11	
8903 Schultheiß-Vermögen	5.100	5.100	5.000	5.000	8.934,69	8.934,69	
8904 Sonstige Vermächtnisse	1.600	1.600	2.000	2.000	2.308,07	2.308,07	
8905 Sondervermögen Leifheit	15.000	0	0	0	0,00	0,00	
8906 Louise-Blackborne-Vermächtni	4.100	4.100	0	0	3.665,99	3.665,99	
89 Allgemeines Sondervermögen	419.800	404.800	517.700	517.700	805.978,67	805.978,67	
8 wirtschaftl. Unternehmen Grund- u. Sondervermögen	16.447.250	26.403.780	19.147.390	20.406.830	18.461.290,38	16.367.897,49	
9000 Steuern, allgemeine Zuweisung und allgemeine Umlagen	64.438.860	24.684.250	58.755.300	25.639.500	60.547.504,90	20.244.399,00	
90 Steuern, allgemeine Zuweisungen und allgemeine Umlagen	64.438.860	24.684.250	58.755.300	25.639.500	60.547.504,90	20.244.399,00	

Gesamtplan 2025 - Modell 5 Haushalt des Marktes Garmisch-Partenkirchen						Beträge in EUR	
Zusammenfassung der Einnahmen und Ausgaben - Verwaltungshaushalt nach Unterabschnitten							
Unterabschnitt Abschnitt/Einzelplan	Ansatz 2025		Ansatz 2024		Ergebnis 2023		
	Einnahmen	Ausgaben	Einnahmen	Ausgaben	Einnahmen	Ausgaben	
9101 Allgemeine Rücklage (einschließlich Zinserträge)	350.000	-	0	-	-	-	
9121 Kredite, innere Darl., Kreditb schaff.-Kosten, Schuldendienst, Schuldendiensthilfe v. Dritten	-	529.500	-	569.682	-	603.048,02	
9141 Deckungsreserve	-	300.000	-	303.000	-	0,00	
9151 Kalkulatorische Einnahmen	168.100	-	137.500	-	143.615,30	-	
9161 Zuführungen zwischen Verwaltungs- und Vermögens- haushalt	0	3.803.510	0	2.804.877	0,00	20.837.290,18	
9181 Zinsen aus der Anlage des Kassenbestandes einschließ- lich Kontokorrentverkehr	10.000	-	900.000	-	559.922,47	-	
91 Sonstige allgemeine Finanzwirtschaft	528.100	4.633.010	1.037.500	3.677.559	703.537,77	21.440.338,20	
9200 Abwicklung der Vorjahre	0	0	0	0	0,00	0,00	
92 Abwicklung der Vorjahre	0	0	0	0	0,00	0,00	
9699 Verrechnungstechnischer Abschnitt	0	0	0	0	0,00	0,00	
96 Verrechnungstechnischer Abschnitt	0	0	0	0	0,00	0,00	
9 Allgemeine Finanzwirtschaft	64.966.960	29.317.260	59.792.800	29.317.059	61.251.042,67	41.684.737,20	
Verwaltungshaushalt	103.036.100	103.036.100	96.887.772	96.887.772	98.264.382,36	98.264.382,36	

Gesamtplan 2025 - Modell 5 Haushalt des Marktes Garmisch-Partenkirchen							Beträge in EUR	
Zusammenfassung der Einnahmen und Ausgaben - Vermögenshaushalt nach Unterabschnitten								
Unterabschnitt Abschnitt/Einzelplan	Ansatz 2025		Ansatz 2024		Ergebnis 2023			
	Einnahmen	Ausgaben	Einnahmen	Ausgaben	Einnahmen	Ausgaben		
Vermögenshaushalt								
0331 Kassenverwaltung	-	0	-	5.000	-	0,00		
03 Finanzverwaltung	-	0	-	5.000	-	0,00		
0600 Einrichtungen für die gesamt Verwaltung	0	506.000	0	767.000	211.824,05	448.683,71		
0601 EDV-Anlage -1- Informationstechnik	-	175.000	0	235.000	0,00	160.709,61		
0602 EDV-Anlage -2-	-	0	0	5.000	0,00	0,00		
0621 Hauptregistratur, Marktarchi	-	25.000	-	25.000	-	-		
06 Einrichtungen für die gesamte Verwaltung	0	706.000	0	1.032.000	211.824,05	609.393,32		
0 Allgemeine Verwaltung	0	706.000	0	1.037.000	211.824,05	609.393,32		
1141 Umweltschutz - Elektromobilität	-	30.000	-	-	-	-		
11 Öffentliche Ordnung	-	30.000	-	-	-	-		
1300 Brandschutz	-	-	-	0	-	0,00		
1311 Feuerwehr Garmisch	0	189.000	0	257.000	2.868,74	124.768,15		
1312 Feuerwehr Partenkirchen	52.800	540.000	0	499.000	115.500,00	55.913,29		
13 Brandschutz	52.800	729.000	0	756.000	118.368,74	180.681,44		
1400 Katastrophenschutz, Hagelabwe und dgl.	0	827.000	0	425.000	0,00	12.650,16		
14 Katastrophenschutz, Zivilschutz	0	827.000	0	425.000	0,00	12.650,16		
1 Öffentliche Sicherheit und Ordnung	52.800	1.586.000	0	1.181.000	118.368,74	193.331,60		
2100 Grund- und Mittelschulen Allgemein	624.700	105.000	100.000	152.500	165.010,00	437.041,99		
2102 Grundschule Burg-/Krankenhausstraße	25.500	186.000	25.500	216.800	23.707,91	474.509,86		
2103 Grundschule Burgrain	0	57.000	0	102.200	35.247,00	35.936,45		
2141 Kombinierte Grund- und Mittelschule Partenkirchen	800.000	8.496.500	0	3.389.000	2.009,91	841.578,64		
2142 Kombinierte Grund- und Mittelschule am Gröben	1.000.000	10.401.500	0	3.239.100	0,00	865.936,59		
21 Grund- und Hauptschulen	2.450.200	19.246.000	125.500	7.099.600	225.974,82	2.655.003,53		
2 Schulen	2.450.200	19.246.000	125.500	7.099.600	225.974,82	2.655.003,53		
3201 Richard-Strauss-Institut	225.000	450.000	294.500	575.000	-	55.594,95		
32 Museen, Sammlungen, Ausstellungen	225.000	450.000	294.500	575.000	-	55.594,95		
3400 Heimat- u. sonst. Kulturpfl e	-	82.500	-	42.500	-	5.879,68		
3401 Heimat- und sonstige Kultur- pflege - Leistungen an die GaPa Kultur gGmbH	-	20.000	-	0	-	0,00		
34 Heimat- u. sonst. Kulturpflege	-	102.500	-	42.500	-	5.879,68		
3600 Naturschutz und Landschaftspflege	-	-	-	0	-	0,00		
3650 Denkmalschutz und -pflege	0	4.000	0	3.000	0,00	10.797,68		
36 Naturschutz, Denkmalschutz und -pflege	0	4.000	0	3.000	0,00	10.797,68		
3700 Kirchliche Angelegenheiten	-	0	-	77.000	-	0,00		
37 Kirchliche Angelegenheiten	-	0	-	77.000	-	0,00		
3 Wissenschaft, Forschung Kulturpflege	225.000	556.500	294.500	697.500	0,00	72.272,31		
4311 Soziale Einrichtung für Ältere - Germann-Vermögen	25.500	25.500	0	0	469.995,84	469.995,84		

Gesamtplan 2025 - Modell 5 Haushalt des Marktes Garmisch-Partenkirchen Zusammenfassung der Einnahmen und Ausgaben - Vermögenshaushalt nach Unterabschnitten						Beträge in EUR	
Unterabschnitt Abschnitt/Einzelplan	Ansatz 2025		Ansatz 2024		Ergebnis 2023		
	Einnahmen	Ausgaben	Einnahmen	Ausgaben	Einnahmen	Ausgaben	
4350 Soziale Einrichtungen für Wohnungslose Loisachauen 17	-	200.000	-	40.000	-	0,00	
4390 Andere soziale Einrichtungen Weltcafé Burgrain	-	4.000	-	-	-	-	
43 Einrichtungen der Sozialhilfe und der Kriegsofopferfürsorge	25.500	229.500	0	40.000	469.995,84	469.995,84	
4603 Einrichtung der Jugend- arbeit - Kinderspielplätze	0	23.500	0	90.000	0,00	11.141,09	
4604 Einrichtung der Jugend- arbeit - Gemeindejugendpflege	0	66.000	0	120.400	2.009,91	242.951,78	
4641 Tageseinrichtung für Kinder Kindergarten Partenkirchen	0	143.700	0	35.500	89.406,18	10.776,40	
4642 Tageseinrichtung für Kinder Kindergarten u. Hort Breitenau	-	26.500	0	23.600	0,00	23.746,38	
4643 Tageseinrichtung für Kinder Kindergärten	500.000	2.580.000	111.000	2.100.000	639.000,00	158.164,10	
4644 Tageseinrichtung für Kinder Kinderhort Partenkirchen	0	130.500	0	131.500	0,00	133.422,31	
4645 Tageseinrichtung für Kinder Kinderkrippe Partenkirchen	0	175.000	0	131.000	0,00	146.402,73	
46 Einrichtungen der Jugendarbeit	500.000	3.145.200	111.000	2.632.000	730.416,09	726.604,79	
4 Soziale Sicherung	525.500	3.374.700	111.000	2.672.000	1.200.411,93	1.196.600,63	
5500 Förderung des Sports	2.315.000	3.253.000	2.100.000	2.835.852	0,00	178.506,27	
55 Förderung des Sports	2.315.000	3.253.000	2.100.000	2.835.852	0,00	178.506,27	
5600 Sportanlagen Stadion am Gröben	0	113.000	0	541.000	0,00	210.374,14	
5601 Sportanlage - Skatepark am Skistadion	-	17.000	-	20.000	-	0,00	
5602 Sportanlage - Fußballplatz am Kainzenbad	-	5.000	-	0	-	0,00	
56 Eigene Sportstätten	0	135.000	0	561.000	0,00	210.374,14	
5800 Parkanlagen und öffentliche Grünflächen	-	-	0	0	0,00	0,00	
58 Park- und Gartenanlagen	-	-	0	0	0,00	0,00	
5 Gesundheit, Sport, Erholung	2.315.000	3.388.000	2.100.000	3.396.852	0,00	388.880,41	
6131 Bauordnung	0	-	0	-	-	-	
61 Städtebauliche Planung, Städtebauförderung, Vermessung, Bauordnung	0	-	0	-	-	-	
6200 Wohnungsbauförderung und Wohnungsfürsorge	3.180	-	3.175	-	3.168,99	-	
62 Wohnungsbauförderung und Wohnungsfürsorge	3.180	-	3.175	-	3.168,99	-	
6300 Gemeindestraßen	143.000	2.902.500	115.000	2.709.500	873.819,94	856.680,52	
6303 Gemeindestraße - Alpspitzstraße	-	-	0	-	0,00	-	
6305 Gemeindestraße - Krankenhausstraße	-	700	-	700	-	10.532,96	
6306 Gemeindestraße - Lagerhausstraße	0	0	350.000	0	300.000,00	298.746,87	
6307 Gemeindestraße - Lazarettstraße	0	-	0	-	0,00	-	
6309 Gemeindestraße - Loisachstraße	0	0	0	0	0,00	1.498,50	
6312 Gemeindestraße - Olympiastraße	0	0	627.200	0	94.229,08	209.783,80	
6313 Gemeindestraße - Fürstenstraße	-	-	0	-	0,00	-	

Gesamtplan 2025 - Modell 5 Haushalt des Marktes Garmisch-Partenkirchen							Beträge in EUR
Zusammenfassung der Einnahmen und Ausgaben - Vermögenshaushalt nach Unterabschnitten							
Unterabschnitt Abschnitt/Einzelplan	Ansatz 2025		Ansatz 2024		Ergebnis 2023		
	Einnahmen	Ausgaben	Einnahmen	Ausgaben	Einnahmen	Ausgaben	
6315 Gemeindestraße - Graseck mit Hintergraseck	-	0	0	7.500	0,00	4.196,62	
6317 Gemeindestraße - Bahnhofstraße	-	0	-	0	-	0,00	
6318 Gemeindestraße - Straße nach Wamberg	-	0	-	150.000	-	5.800,00	
6319 Gemeindestraße - Gehfeldstraße	0	-	0	0	0,00	0,00	
6320 Gemeindestraße - Gsteigstraße / Dr.-Wigger-Str.	-	2.000	0	2.000	0,00	0,00	
6321 Gemeindestraße - Pfarrhausweg	-	-	0	-	0,00	-	
6322 Gemeindestraße - Bushaltestelle Rathausplatz	-	0	-	0	-	0,00	
6323 Gemeindestraße - Am Roa	400.000	444.000	400.000	350.000	0,00	0,00	
6324 Gemeindestraße - Hauptstraße	-	0	-	0	-	0,00	
6325 Gemeindestraße - Chamonixstraße	-	0	-	0	-	0,00	
6326 Gemeindestraße - St.-Martin-Straße	-	850.000	-	40.000	-	651.681,00	
6327 Gemeindestraße - Schnitzschulstraße	-	1.300.000	-	2.300.000	-	40.900,00	
6331 Gemeindestraße - Klammstraße	-	-	0	-	0,00	-	
6340 Gemeindestraße - Humpfmayrweg	-	0	-	0	-	0,00	
6341 Gemeindestraße - Sonnenbergstraße	-	0	-	0	-	0,00	
6342 Gemeindestraße - Von-Müller-Straße	-	0	-	0	-	0,00	
6343 Gemeindestraße - Richard-Strauss-Platz	-	0	-	0	-	0,00	
6344 Gemeindestraße - Am Eissportzentrum	-	0	-	0	-	0,00	
6345 Gemeindestraße - Gänsländerweg	-	0	-	0	-	0,00	
6346 Gemeindestraße - Fritz-Müller-Str.	-	0	-	0	-	0,00	
6347 Gemeindestraße - von-Brug-Straße	-	0	-	0	-	73.991,79	
6348 Gemeindestraße - Enzianstraße	-	750.000	-	50.000	-	-	
6367 Gemeindestraße -067- Dompfaffstraße	-	-	0	0	0,00	0,00	
63 Gemeindestraßen	543.000	6.249.200	1.492.200	5.609.700	1.268.049,02	2.153.812,06	
6480 Brücken	0	275.000	0	200.000	0,00	3.766,35	
64 Gemeindestraßen	0	275.000	0	200.000	0,00	3.766,35	
6600 Bundesstraßen	-	-	-	0	-	0,00	
66 Bundes- und Staatsstraßen	-	-	-	0	-	0,00	
6709 Straßenbeleuchtung	-	220.000	-	370.000	-	213.749,91	
6751 Straßenreinigung	15.000	584.100	0	443.500	8.250,00	207.509,44	
6752 Straßenreinigung (Winterdienst)	40.000	484.000	0	270.000	-	34.943,16	
67 Straßenbeleuchtung und Straßenreinigung	55.000	1.288.100	0	1.083.500	8.250,00	456.202,51	
6800 Parkeinrichtungen	-	150.000	0	104.000	0,00	4.553,93	
6801 Aufstellung und Verwaltung v Parkuhren und Parkscheinautomaten	-	85.000	-	8.000	-	142.683,38	
68 Parkeinrichtungen	-	235.000	0	112.000	0,00	147.237,31	
6900 Wasserläufe, Wasserbau	0	150.000	0	695.000	1.453.257,35	811.033,11	

Gesamtplan 2025 - Modell 5 Haushalt des Marktes Garmisch-Partenkirchen						Beträge in EUR	
Zusammenfassung der Einnahmen und Ausgaben - Vermögenshaushalt nach Unterabschnitten							
Unterabschnitt Abschnitt/Einzelplan	Ansatz 2025		Ansatz 2024		Ergebnis 2023		
	Einnahmen	Ausgaben	Einnahmen	Ausgaben	Einnahmen	Ausgaben	
6901 Wasserläufe, Wasserbau -	0	270.000	0	1.475.000	1.412.322,60	3.030.855,05	
69 Wasserläufe, Wasserbau	0	420.000	0	2.170.000	2.865.579,95	3.841.888,16	
6 Bau- und Wohnungswesen, Verkehr	601.180	8.467.300	1.495.375	9.175.200	4.145.047,96	6.602.906,39	
7511 Einrichtung des Bestattungswesens - Friedhof Garmisch	0	44.000	100.400	185.900	149.875,09	112.946,67	
7512 Einrichtung des Bestattungswesens - Friedhof Partenkirchen	10.000	44.000	42.700	131.700	17.660,60	327.835,21	
75 Bestattungswesen	10.000	88.000	143.100	317.600	167.535,69	440.781,88	
7701 Fuhrpark - Bauhof	10.000	1.115.000	8.000	981.000	5.999,99	1.036.791,06	
7719 Bauhof	0	53.000	4.500	181.500	1.500,00	69.229,39	
77 Hilfsbetriebe der Verwaltung	10.000	1.168.000	12.500	1.162.500	7.499,99	1.106.020,45	
7911 Sonstige Förderung der Wirtschaft	0	20.000	71.000	20.000	0,00	19.645,71	
79 Fremdenverkehr, sonstige Förderung von Wirtschaft und Verkehr	0	20.000	71.000	20.000	0,00	19.645,71	
7 Öffentl. Einrichtungen, Wirtschaftsförderung	20.000	1.276.000	226.600	1.500.100	175.035,68	1.566.448,04	
8413 Gaststätte Skistadion Olympiahaus	-	0	-	260.000	-	46.568,59	
8415 Gaststätte Pflgersee	-	120.000	-	50.000	-	0,00	
8416 Gaststätte Esterbergalm	-	4.300	-	70.000	-	0,00	
84 Unternehmen der wirtschafts- förderung	-	124.300	-	380.000	-	46.568,59	
8602 GaPa Tourismus GmbH	0	664.000	0	745.200	0,00	192.839,15	
8611 Michael-Ende-Kurpark u.a. Grünanlagen	226.500	523.000	8.000	372.500	11.496,05	295.836,21	
8613 Anlage des Kur- und Badebetriebs - Kuranlagen bergseitige Wege u.ä.	254.000	375.600	41.700	755.500	91.032,11	581.704,95	
8614 Anlage des Kur- und Badebetriebs - Kuranlagen bergbahnerschlossene Wege	0	22.000	101.400	104.400	43.470,00	43.470,00	
8615 Anlage des Kur- und Badebetriebs - Olympia-Bobbahn	-	-	-	0	-	0,00	
8617 Partnachklamm	199.000	406.500	199.000	892.600	0,00	366.234,75	
8619 Anlagen des Kur- und Badebetriebs Parkplätze	-	-	-	0	-	0,00	
8621 Kurhaus Garmisch	-	2.500	-	42.500	-	4.941,03	
8622 Kongresshaus	0	430.000	0	430.000	0,00	22.161,08	
8624 Gemeindegärtnerei	0	6.000	0	0	0,00	0,00	
8627 Olympia-Skistadion	321.800	275.500	281.900	853.600	5.800,00	1.478.464,45	
8628 Einrichtung des Kur- und Badebetriebs - Langlaufloipen	60.900	0	-	151.000	-	0,00	
8632 Große Olympia-Sprungschanze	-	6.000	-	0	-	210.167,09	
8634 Einrichtung des Kur- und Badebetriebs - Freizeitanlage Loisachbad	-	5.500	-	20.000	-	7.180,81	
8635 Einrichtung des Kur- und Badebetriebs - Kainzenbad	-	0	-	500	-	133,34	
8638 Einrichtung des Kur- und Badebetriebs - Spielbank	0	940.000	0	1.050.000	17.850,00	94.110,68	
8646 Einrichtung des Kur- und Badebetriebs - Richard-Strauss-Platz 2	1.342.000	2.870.000	750.000	4.426.000	701.300,00	1.492.443,70	

Gesamtplan 2025 - Modell 5 Haushalt des Marktes Garmisch-Partenkirchen							Beträge in EUR
Zusammenfassung der Einnahmen und Ausgaben - Vermögenshaushalt nach Unterabschnitten							
Unterabschnitt Abschnitt/Einzelplan	Ansatz 2025		Ansatz 2024		Ergebnis 2023		
	Einnahmen	Ausgaben	Einnahmen	Ausgaben	Einnahmen	Ausgaben	
8649 Einrichtungen des Kur- und Badebetriebs	-	-	0	-	0,00	-	
Richard-Strauss-Festival u. a.							
86 Kur- und Badebetriebe	2.404.200	6.526.600	1.382.000	9.843.800	870.948,16	4.789.687,24	
8713 Tiefgarage Badgasse+Ludwigst	0	335.000	0	20.000	0,00	1.072,30	
87 Sonstige wirtschaftliche Unternehmen	0	335.000	0	20.000	0,00	1.072,30	
8801 Bebauter Grundbesitz - Wohn- u. Geschäftsgrundstücke	0	148.500	0	86.500	34.719,40	49.495,78	
8802 Bebauter Grundbesitz - Grubenkopfstraße 30 bis 40	-	455.000	-	100.000	-	0,00	
8805 Bebauter Grundbesitz - Wehrstraße 33 und 35	-	0	-	3.400	-	0,00	
8811 Unbebauter Grundbesitz	5.000	0	20.000	30.000	25.000,00	1.773.714,24	
88 Allgemeines Grundvermögen	5.000	603.500	20.000	219.900	59.719,40	1.823.210,02	
8900 Stiftungen	65.000	65.000	196.500	196.500	4.310.235,52	4.310.235,52	
Mar. Aschenbrenner Stiftung (nichtrechtsfähig)							
8901 Stiftung - M. Aschenbrenner Puppenstift. (nichtrechtsfähig)	0	0	0	0	240,68	240,68	
8902 Kensity-Vermächtnis	900	900	0	0	1.560,11	65.023,03	
8903 Schultheiß-Vermögen	5.100	5.100	0	0	8.934,69	8.934,69	
8904 Sonstige Vermächtnisse	800	800	0	0	5.964,26	48.247,99	
8905 Sondervermögen Leifheit	0	0	0	0	0,00	0,00	
8906 Louise-Blackborne-Vermächtni	3.500	3.500	0	0	3.206,81	0,00	
8907 Stiftung - ehemals weitere nichtrechtsfähige Stiftungen	0	-	-	-	90.918,20	-	
89 Allgemeines Sondervermögen	75.300	75.300	196.500	196.500	4.421.060,27	4.432.681,91	
8 wirtschaftl. Unternehmen Grund- u. Sondervermögen	2.484.500	7.664.700	1.598.500	10.660.200	5.351.727,83	11.093.220,06	
9000 Steuern, allgemeine Zuweisung und allgemeine Umlagen	380.000	-	380.000	-	390.176,00	-	
90 Steuern, allgemeine Zuweisungen und allgemeine Umlagen	380.000	-	380.000	-	390.176,00	-	
9101 Allgemeine Rücklage (einschließlich Zinserträge)	34.504.710	0	29.350.490	0	0,00	7.036.354,03	
9121 Kredite, innere Darl., Kreditb schaff.-Kosten, Schuldendienst, Schuldendiensthilfe v. Dritten	0	1.097.200	3.400	1.070.790	697.432,00	1.938.878,87	
9161 Zuführungen zwischen Verwaltungs- und Vermögens- haushalt	3.803.510	0	2.804.877	0	20.837.290,18	0,00	
91 Sonstige allgemeine Finanzwirtschaft	38.308.220	1.097.200	32.158.767	1.070.790	21.534.722,18	8.975.232,90	
9200 Abwicklung der Vorjahre	0	0	0	0	0,00	0,00	
92 Abwicklung der Vorjahre	0	0	0	0	0,00	0,00	
9699 Verrechnungstechnischer Abschnitt	0	0	0	0	0,00	0,00	
96 Verrechnungstechnischer Abschnitt	0	0	0	0	0,00	0,00	
9 Allgemeine Finanzwirtschaft	38.688.220	1.097.200	32.538.767	1.070.790	21.924.898,18	8.975.232,90	
Vermögenshaushalt	47.362.400	47.362.400	38.490.242	38.490.242	33.353.289,19	33.353.289,19	
Gesamthaushalt	150.398.500	150.398.500	135.378.014	135.378.014	131.617.671,55	131.617.671,55	



Haushaltsquerschnitt
Markt Garmisch-Partenkirchen
2025

Gesamtplan 2025 - Modell 5 Haushalt des Marktes Garmisch-Partenkirchen										Beträge in EUR
2. Haushaltsquerschnitt - A: Einzelpläne 0-8										
pro Einwohner bei 28.263 Einwohnern (Stand: 31.12.2023)										
Gl	Einnahmen aus Verw. u. Betrieb	sonstige Finanzeinnahmen	Personalausgaben	sächl. Verw. u. Betriebsaufwand	Zuweisungen u. Zuschüsse	Zuschußbedarf (Sp. 3+4 - 5,6,7)	obj.bez. Einn. des Vermögenshaushalts	Baumaßnahmen	sonstige Investitionsausgaben	Verpfl.-ermächtigungen
	10-17,19	20-22 24-26,28	40-46	50-68 84,86,69	70-79	-	30-36	94-96	90-93 98,991	-
1/2	3	4	5	6	7	8	9	10	11	12
0	Allgemeine Verwaltung									
00	Gemeinde-, Kreis- und Bezirksorgane									
0000	0	0	1144000	54200	0	1198200-	0	0	0	0
E:			40,48	1,92		42,39-				
00	0	0	1144000	54200	0	1198200-	0	0	0	0
E:			40,48	1,92		42,39-				
01	Rechnungsprüfung									
0100	2800	0	176000	0	0	173200-	0	0	0	0
E:	0,10		6,23			6,13-				
01	2800	0	176000	0	0	173200-	0	0	0	0
E:	0,10		6,23			6,13-				
02	Hauptverwaltung									
0200	102150	0	3405000	540500	3500	3846850-	0	0	0	0
E:	3,61		120,48	19,12	0,12	136,11-				
0221	0	0	406000	0	0	406000-	0	0	0	0
E:			14,37			14,37-				
0231	0	0	0	0	0	0	0	0	0	0
02	102150	0	3811000	540500	3500	4252850-	0	0	0	0
E:	3,61		134,84	19,12	0,12	150,47-				
03	Finanzverwaltung									
0300	2274300	0	0	90350	0	2183950	0	0	0	0
E:	80,47			3,20		77,27				
0301	0	0	899000	0	0	899000-	0	0	0	0
E:			31,81			31,81-				
0331	81300	116500	278000	90000	0	170200-	0	0	0	0
E:	2,88	4,12	9,84	3,18		6,02-				
0341	0	23000	488000	20000	0	485000-	0	0	0	0
E:		0,81	17,27	0,71		17,16-				
0351	0	0	271000	35100	0	306100-	0	0	0	0
E:			9,59	1,24		10,83-				
03	2355600	139500	1936000	235450	0	323650	0	0	0	0
E:	83,35	4,94	68,50	8,33		11,45				
05	Besondere Dienststellen der allgemeinen Verwaltung									
0501	168500	0	601000	18550	0	451050-	0	0	0	0
E:	5,96		21,26	0,66		15,96-				
0521	40000	0	18000	60900	0	38900-	0	0	0	0
E:	1,42		0,64	2,15		1,38-				
05	208500	0	619000	79450	0	489950-	0	0	0	0
E:	7,38		21,90	2,81		17,34-				
06	Einrichtungen für die gesamte Verwaltung									
0600	79650	0	0	1023900	0	944250-	0	341000	165000	500000
E:	2,82			36,23		33,41-		12,07	5,84	17,69
0601	50	0	834000	859300	0	1693250-	0	5000	170000	0
E:	0,00		29,51	30,40		59,91-		0,18	6,01	
0602	0	0	0	60000	0	60000-	0	0	0	0
E:				2,12		2,12-				
0621	1000	0	3000	66900	0	68900-	0	0	25000	0
E:	0,04		0,11	2,37		2,44-			0,88	
06	80700	0	837000	2010100	0	2766400-	0	346000	360000	500000
E:	2,86		29,61	71,12		97,88-		12,24	12,74	17,69

Gesamtplan 2025 - Modell 5 Haushalt des Marktes Garmisch-Partenkirchen 2. Haushaltsquerschnitt - A: Einzelpläne 0-8 pro Einwohner bei 28.263 Einwohnern (Stand: 31.12.2023)										Beträge in EUR
Gl	Einnahmen aus Verw. u. Betrieb	sonstige Finanzeinnahmen	Personalausgaben	sächsl. Verw. u. Betriebsaufwand	Zuweisungen u. Zuschüsse	Zuschußbedarf (Sp. 3+4 - 5,6,7)	obj.bez. Einn. des Vermögenshaushalts	Baumaßnahmen	sonstige Investitionsausgaben	Verpfl.-ermächtigungen
	10-17,19	20-22 24-26,28	40-46	50-68 84,86,69	70-79	-	30-36	94-96	90-93 98,991	-
1/2	3	4	5	6	7	8	9	10	11	12
08	Einrichtungen und Maßnahmen für Verwaltungsangehörige									
0800	0	0	562590	202000	0	764590-	0	0	0	0
E:			19,91	7,15		27,05-				
0841	0	0	0	50000	0	50000-	0	0	0	0
E:				1,77		1,77-				
08	0	0	562590	252000	0	814590-	0	0	0	0
E:			19,91	8,92		28,82-				
0	2749750	139500	9085590	3171700	3500	9371540-	0	346000	360000	500000
E:	97,29	4,94	321,47	112,22	0,12	331,58-		12,24	12,74	17,69
1	Öffentliche Sicherheit und Ordnung									
11	Öffentliche Ordnung									
1100	125700	2000	765000	36720	0	674020-	0	0	0	0
E:	4,45	0,07	27,07	1,30		23,85-				
1122	750000	0	0	606500	0	143500-	0	0	0	0
E:	26,54			21,46		5,08				
1141	0	0	0	18000	0	18000-	0	30000	0	0
E:				0,64		0,64-		1,06		
1142	0	0	0	4000	0	4000-	0	0	0	0
E:				0,14		0,14-				
1161	261700	0	508000	212800	0	459100-	0	0	0	0
E:	9,26		17,97	7,53		16,24-				
11	1137400	2000	1273000	878020	0	1011620-	0	30000	0	0
E:	40,24	0,07	45,04	31,07		35,79-		1,06		
13	Brandschutz									
1311	56900	0	39000	451300	5000	438400-	0	80000	109000	360000
E:	2,01		1,38	15,97	0,18	15,51-		2,83	3,86	12,74
1312	30500	0	40700	399300	5000	414500-	52800	55000	485000	0
E:	1,08		1,44	14,13	0,18	14,67-	1,87	1,95	17,16	
13	87400	0	79700	850600	10000	852900-	52800	135000	594000	360000
E:	3,09		2,82	30,10	0,35	30,18-	1,87	4,78	21,02	12,74
14	Katastrophenschutz, Zivilschutz									
1400	0	0	0	70000	0	70000-	0	807000	20000	0
E:				2,48		2,48-		28,55	0,71	
14	0	0	0	70000	0	70000-	0	807000	20000	0
E:				2,48		2,48-		28,55	0,71	
16	Rettungsdienst									
1600	0	0	0	0	36800	36800-	0	0	0	0
E:					1,30	1,30-				
16	0	0	0	0	36800	36800-	0	0	0	0
E:					1,30	1,30-				
1	1224800	2000	1352700	1798620	46800	1971320-	52800	972000	614000	360000
E:	43,34	0,07	47,86	63,64	1,66	69,75-	1,87	34,39	21,72	12,74
2	Schulen									
20	Schulverwaltung									
2000	0	0	503000	0	0	503000-	0	0	0	0
E:			17,80			17,80-				
20	0	0	503000	0	0	503000-	0	0	0	0
E:			17,80			17,80-				

Gesamtplan 2025 - Modell 5 Haushalt des Marktes Garmisch-Partenkirchen 2. Haushaltsquerschnitt - A: Einzelpläne 0-8 pro Einwohner bei 28.263 Einwohnern (Stand: 31.12.2023)										Beträge in EUR
Gl	Einnahmen aus Verw. u. Betrieb	sonstige Finanz- einnahmen	Personal- ausgaben	sächl. Verw. u. Betriebs- aufwand	Zuwei- sungen u. Zuschüsse	Zuschuß- bedarf (Sp. 3+4 - 5,6,7)	obj.bez. Einn. des Vermögens- haushalts	Baumaß- nahmen	sonstige Investi- tions- ausgaben	Verpfl.- ermäch- tigungen
	10-17,19	20-22 24-26,28	40-46	50-68 84,86,69	70-79	-	30-36	94-96	90-93 98,991	-
1/2	3	4	5	6	7	8	9	10	11	12
21	Grund- und Hauptschulen									
2100	0	0	0	182260	1000	183260-	624700	100000	5000	50000
E:				6,45	0,04	6,48-	22,10	3,54	0,18	1,77
2102	27800	0	0	207950	700	180850-	25500	140000	46000	0
E:	0,98			7,36	0,02	6,40-	0,90	4,95	1,63	
2103	4470	0	0	198200	700	194430-	0	1000	56000	0
E:	0,16			7,01	0,02	6,88-		0,04	1,98	
2141	145950	0	0	914700	700	769450-	800000	8411000	85500	0
E:	5,16			32,36	0,02	27,22-	28,31	297,60	3,03	
2142	348900	0	0	963900	700	615700-	1000000	10120000	281500	0
E:	12,34			34,10	0,02	21,78-	35,38	358,07	9,96	
2150	310000	0	0	0	0	310000	0	0	0	0
E:	10,97					10,97				
21	837120	0	0	2467010	3800	1633690-	2450200	18772000	474000	50000
E:	29,62			87,29	0,13	57,80-	86,69	664,19	16,77	1,77
29	Übrige schulische Aufgaben									
2901	90000	0	0	170000	0	80000-	0	0	0	0
E:	3,18			6,01		2,83-				
2941	0	0	0	100000	0	100000-	0	0	0	0
E:				3,54		3,54-				
2951	0	0	0	162600	0	162600-	0	0	0	0
E:				5,75		5,75-				
29	90000	0	0	432600	0	342600-	0	0	0	0
E:	3,18			15,31		12,12-				
2	927120	0	503000	2899610	3800	2479290-	2450200	18772000	474000	50000
E:	32,80		17,80	102,59	0,13	87,72-	86,69	664,19	16,77	1,77
3	Wissenschaft, Forschung Kulturpflege									
31	Wissenschaft und Forschung									
3100	0	0	0	300	0	300-	0	0	0	0
E:				0,01		0,01-				
31	0	0	0	300	0	300-	0	0	0	0
E:				0,01		0,01-				
32	Museen, Sammlungen, Ausstellungen									
3200	0	0	0	100	10150	10250-	0	0	0	0
E:				0,00	0,36	0,36-				
3201	27000	0	0	46050	0	19050-	225000	450000	0	0
E:	0,96			1,63		0,67-	7,96	15,92		
32	27000	0	0	46150	10150	29300-	225000	450000	0	0
E:	0,96			1,63	0,36	1,04-	7,96	15,92		
33	Theater und Musikpflege									
3310	0	0	0	2500	0	2500-	0	0	0	0
E:				0,09		0,09-				
3330	2100	0	0	8000	101880	107780-	0	0	0	0
E:	0,07			0,28	3,60	3,81-				
33	2100	0	0	10500	101880	110280-	0	0	0	0
E:	0,07			0,37	3,60	3,90-				
34	Heimat- u. sonst. Kulturpflege									
3400	500	0	0	167500	306000	473000-	0	0	82500	30000
E:	0,02			5,93	10,83	16,74-			2,92	1,06
3401	0	0	0	0	551200	551200-	0	0	20000	0
E:					19,50	19,50-			0,71	
34	500	0	0	167500	857200	1024200-	0	0	102500	30000
E:	0,02			5,93	30,33	36,24-			3,63	1,06

Gesamtplan 2025 - Modell 5 Haushalt des Marktes Garmisch-Partenkirchen 2. Haushaltsquerschnitt - A: Einzelpläne 0-8 pro Einwohner bei 28.263 Einwohnern (Stand: 31.12.2023)										Beträge in EUR
Gl	Einnahmen aus Verw. u. Betrieb	sonstige Finanzeinnahmen	Personalausgaben	sächl. Verw. u. Betriebsaufwand	Zuweisungen u. Zuschüsse	Zuschußbedarf (Sp. 3+4 - 5,6,7)	obj.bez. Einn. des Vermögenshaushalts	Baumaßnahmen	sonstige Investitionsausgaben	Verpfl.-ermächtigungen
	10-17,19	20-22 24-26,28	40-46	50-68 84,86,69	70-79	-	30-36	94-96	90-93 98,991	-
1/2	3	4	5	6	7	8	9	10	11	12
35	volksbildung									
3529	0	0	0	0	50000	50000-	0	0	0	0
E:					1,77	1,77-				
35	0	0	0	0	50000	50000-	0	0	0	0
E:					1,77	1,77-				
36	Naturschutz, Denkmalschutz und -pflege									
3600	0	0	0	32500	110000	142500-	0	0	0	0
E:				1,15	3,89	5,04-				
3650	0	0	0	31900	31500	63400-	0	4000	0	0
E:				1,13	1,11	2,24-		0,14		
36	0	0	0	64400	141500	205900-	0	4000	0	0
E:				2,28	5,01	7,29-		0,14		
37	kirchliche Angelegenheiten									
3700	0	0	0	1400	2500	3900-	0	0	0	0
E:				0,05	0,09	0,14-				
3709	0	0	0	0	18000	18000-	0	0	0	0
E:					0,64	0,64-				
37	0	0	0	1400	20500	21900-	0	0	0	0
E:				0,05	0,73	0,77-				
3	29600	0	0	290250	1181230	1441880-	225000	454000	102500	30000
E:	1,05			10,27	41,79	51,02-	7,96	16,06	3,63	1,06
4	Soziale Sicherung									
43	Einrichtungen der Sozialhilfe und der Kriegssopferfürsorge									
4310	0	0	0	0	0	0	0	0	0	0
4311	22200	18000	0	40200	0	0	25500	0	25500	0
E:	0,79	0,64		1,42			0,90		0,90	
4350	60000	0	0	514100	0	454100-	0	200000	0	0
E:	2,12			18,19		16,07-		7,08		
4390	500	0	0	10300	0	9800-	0	4000	0	0
E:	0,02			0,36		0,35-		0,14		
43	82700	18000	0	564600	0	463900-	25500	204000	25500	0
E:	2,93	0,64		19,98		16,41-	0,90	7,22	0,90	
46	Einrichtungen der Jugendarbeit									
4602	0	0	0	6000	0	6000-	0	0	0	0
E:				0,21		0,21-				
4603	0	0	173000	55800	0	228800-	0	5000	18500	0
E:			6,12	1,97		8,10-		0,18	0,65	
4604	29100	0	310000	156550	0	437450-	0	62000	4000	0
E:	1,03		10,97	5,54		15,48-		2,19	0,14	
4641	955100	0	1677000	252200	0	974100-	0	101500	42200	0
E:	33,79		59,34	8,92		34,47-		3,59	1,49	
4642	1190000	0	2208000	297400	5000	1320400-	0	2500	24000	0
E:	42,10		78,12	10,52	0,18	46,72-		0,09	0,85	
4643	3217000	0	0	61250	5247560	2091810-	500000	0	2580000	0
E:	113,82			2,17	185,67	74,01-	17,69		91,29	
4644	435000	0	445000	305900	0	315900-	0	126500	4000	0
E:	15,39		15,74	10,82		11,18-		4,48	0,14	
4645	665000	0	926000	265800	0	526800-	0	175000	0	0
E:	23,53		32,76	9,40		18,64-		6,19		
46	6491200	0	5739000	1400900	5252560	5901260-	500000	472500	2672700	0
E:	229,67		203,06	49,57	185,85	208,80-	17,69	16,72	94,57	

Gesamtplan 2025 - Modell 5 Haushalt des Marktes Garmisch-Partenkirchen 2. Haushaltsquerschnitt - A: Einzelpläne 0-8 pro Einwohner bei 28.263 Einwohnern (Stand: 31.12.2023)										Beträge in EUR
G1	Einnahmen aus Verw. u. Betrieb	sonstige Finanz- einnahmen	Personal- ausgaben	sächl. Verw. u. Betriebs- aufwand	Zuwei- sungen u. Zuschüsse	Zuschuß- bedarf (Sp. 3+4 - 5,6,7)	obj.bez. Einn. des Vermögens- haushalts	Baumaß- nahmen	sonstige Investi- tions- ausgaben	Verpfl.- ermäch- tigungen
	10-17,19	20-22 24-26,28	40-46	50-68 84,86,69	70-79	-	30-36	94-96	90-93 98,991	-
1/2	3	4	5	6	7	8	9	10	11	12
47	Förderung anderer Träger der wohlfahrtspflege und Jugend- hilfe sowie sonstiger Dritter									
4709	0	0	0	0	0	0	0	0	0	0
47	0	0	0	0	0	0	0	0	0	0
4	6573900	18000	5739000	1965500	5252560	6365160-	525500	676500	2698200	0
E:	232,60	0,64	203,06	69,54	185,85	225,21-	18,59	23,94	95,47	
5	Gesundheit, Sport, Erholung									
55	Förderung des Sports									
5500	13350	0	0	77000	362200	425850-	2315000	0	3253000	367000
E:	0,47			2,72	12,82	15,07-	81,91		115,10	12,99
5591	206400	0	0	1000	206400	0	0	0	0	0
E:	7,30			0	7,30					
55	219750	0	0	77000	568600	425850-	2315000	0	3253000	367000
E:	7,78			2,72	20,12	15,07-	81,91		115,10	12,99
56	Eigene Sportstätten									
5600	9600	0	0	325720	0	316120-	0	80000	33000	0
E:	0,34			11,52		11,18-		2,83	1,17	
5601	0	0	0	1000	0	1000-	0	0	17000	0
E:				0,04		0,04-			0,60	
5602	0	0	0	11500	0	11500-	0	5000	0	0
E:				0,41		0,41-		0,18		
56	9600	0	0	338220	0	328620-	0	85000	50000	0
E:	0,34			11,97		11,63-		3,01	1,77	
58	Park- und Gartenanlagen									
5800	0	0	0	74720	0	74720-	0	0	0	0
E:				2,64		2,64-				
58	0	0	0	74720	0	74720-	0	0	0	0
E:				2,64		2,64-				
5	229350	0	0	489940	568600	829190-	2315000	85000	3303000	367000
E:	8,11			17,34	20,12	29,34-	81,91	3,01	116,87	12,99
6	Bau- und Wohnungswesen, Verkehr									
60	Bauverwaltung									
6000	25500	0	754000	12000	0	740500-	0	0	0	0
E:	0,90		26,68	0,42		26,20-				
6011	0	0	519000	0	0	519000-	0	0	0	0
E:			18,36			18,36-				
6020	0	0	592000	0	0	592000-	0	0	0	0
E:			20,95			20,95-				
60	25500	0	1865000	12000	0	1851500-	0	0	0	0
E:	0,90		65,99	0,42		65,51-				
61	Städtebauliche Planung, Städtebauförderung, Vermessung, Bauordnung									
6100	0	0	0	130000	0	130000-	0	0	0	0
E:				4,60		4,60-				
6101	0	0	332000	0	0	332000-	0	0	0	0
E:			11,75			11,75-				
6102	0	0	0	0	2000	2000-	0	0	0	0
E:					0,07	0,07-				
6105	13700	0	0	322000	0	308300-	0	0	0	0
E:	0,48			11,39		10,91-				

Gesamtplan 2025 - Modell 5 Haushalt des Marktes Garmisch-Partenkirchen										Beträge in EUR
2. Haushaltsquerschnitt - A: Einzelpläne 0-8										
pro Einwohner bei 28.263 Einwohnern (Stand: 31.12.2023)										
G1	Einnahmen aus Verw. u. Betrieb	sonstige Finanzeinnahmen	Personalausgaben	sächl. Verw. u. Betriebsaufwand	Zuweisungen u. Zuschüsse	Zuschußbedarf (Sp. 3+4 - 5,6,7)	obj.bez. Einn. des Vermögenshaushalts	Baumaßnahmen	sonstige Investitionsausgaben	Verpfl.-ermächtigungen
	10-17,19	20-22 24-26,28	40-46	50-68 84,86,69	70-79	-	30-36	94-96	90-93 98,991	-
1/2	3	4	5	6	7	8	9	10	11	12
6131	300000	0	804000	110800	0	614800-	0	0	0	0
E:	10,61		28,45	3,92		21,75-				
61	313700	0	1136000	562800	2000	1387100-	0	0	0	0
E:	11,10		40,19	19,91	0,07	49,08-				
62	Wohnungsbauförderung und Wohnungsfürsorge									
6200	800	950	0	0	0	1750	3180	0	0	0
E:	0,03	0,03				0,06	0,11			
62	800	950	0	0	0	1750	3180	0	0	0
E:	0,03	0,03				0,06	0,11			
63	Gemeindestraßen									
6300	517800	0	916000	1146200	2100	1546500-	143000	2120500	782000	200000
E:	18,32		32,41	40,55	0,07	54,72-	5,06	75,03	27,67	7,08
6305	0	0	0	0	0	0	0	0	700	0
E:									0,02	
6306	0	0	0	0	0	0	0	0	0	0
6307	0	0	0	0	0	0	0	0	0	0
6309	0	0	0	0	0	0	0	0	0	0
6312	0	0	0	0	0	0	0	0	0	0
6315	0	0	0	0	0	0	0	0	0	0
6317	0	0	0	0	0	0	0	0	0	0
6318	0	0	0	0	0	0	0	0	0	0
6319	0	0	0	0	0	0	0	0	0	0
6320	0	0	0	0	0	0	0	0	2000	0
E:									0,07	
6322	0	0	0	0	0	0	0	0	0	0
6323	0	0	0	0	0	0	400000	350000	94000	0
E:							14,15	12,38	3,33	
6324	0	0	0	0	0	0	0	0	0	0
6325	0	0	0	0	0	0	0	0	0	0
6326	0	0	0	0	0	0	0	850000	0	150000
E:								30,07		5,31
6327	0	0	0	0	0	0	0	1300000	0	0
E:								46,00		
6340	0	0	0	0	0	0	0	0	0	0
6341	0	0	0	0	0	0	0	0	0	0
6342	0	0	0	0	0	0	0	0	0	0
6343	0	0	0	0	0	0	0	0	0	0
6344	0	0	0	0	0	0	0	0	0	0
6345	0	0	0	0	0	0	0	0	0	0
6346	0	0	0	0	0	0	0	0	0	0
6347	0	0	0	0	0	0	0	0	0	0

Gesamtplan 2025 - Modell 5 Haushalt des Marktes Garmisch-Partenkirchen 2. Haushaltsquerschnitt - A: Einzelpläne 0-8 pro Einwohner bei 28.263 Einwohnern (Stand: 31.12.2023)										Beträge in EUR
Gl	Einnahmen aus Verw. u. Betrieb	sonstige Finanz- einnahmen	Personal- ausgaben	sächl. Verw. u. Betriebs- aufwand	Zuwei- sungen u. Zuschüsse	Zuschuß- bedarf (Sp. 3+4 - 5,6,7)	obj.bez. Einn. des Vermögens- haushalts	Baumaß- nahmen	sonstige Investi- tions- ausgaben	Verpfl.- ermäch- tigungen
	10-17,19	20-22 24-26,28	40-46	50-68 84,86,69	70-79	-	30-36	94-96	90-93 98,991	-
1/2	3	4	5	6	7	8	9	10	11	12
6348	0	0	0	0	0	0	0	750000	0	150000
E:								26,54		5,31
63	517800	0	916000	1146200	2100	1546500-	543000	5370500	878700	500000
E:	18,32		32,41	40,55	0,07	54,72-	19,21	190,02	31,09	17,69
64	Gemeindestraßen									
6480	0	0	0	100000	0	100000-	0	275000	0	0
E:				3,54		3,54-		9,73		
64	0	0	0	100000	0	100000-	0	275000	0	0
E:				3,54		3,54-		9,73		
66	Bundes- und Staatsstraßen									
6600	67900	0	0	0	0	67900	0	0	0	0
E:	2,40					2,40				
66	67900	0	0	0	0	67900	0	0	0	0
E:	2,40					2,40				
67	Straßenbeleuchtung und Straßenreinigung									
6709	9100	0	0	395000	0	385900-	0	0	220000	0
E:	0,32			13,98		13,65-			7,78	
6751	20200	0	645000	323500	0	948300-	15000	0	584100	160000
E:	0,71		22,82	11,45		33,55-	0,53		20,67	5,66
6752	52400	0	0	276000	0	223600-	40000	0	484000	20000
E:	1,85			9,77		7,91-	1,42		17,12	0,71
67	81700	0	645000	994500	0	1557800-	55000	0	1288100	180000
E:	2,89		22,82	35,19		55,12-	1,95		45,58	6,37
68	Parkeinrichtungen									
6800	0	0	0	66000	0	66000-	0	150000	0	0
E:				2,34		2,34-		5,31		
6801	1420000	0	0	43200	0	1376800	0	85000	0	0
E:	50,24			1,53		48,71		3,01		
68	1420000	0	0	109200	0	1310800	0	235000	0	0
E:	50,24			3,86		46,38		8,31		
69	wasserläufe, Wasserbau									
6900	0	0	0	90300	0	90300-	0	140000	10000	0
E:				3,19		3,19-		4,95	0,35	
6901	0	0	0	0	0	0	0	270000	0	0
E:								9,55		
69	0	0	0	90300	0	90300-	0	410000	10000	0
E:				3,19		3,19-		14,51	0,35	
6	2427400	950	4562000	3015000	4100	5152750-	601180	6290500	2176800	680000
E:	85,89	0,03	161,41	106,68	0,15	182,31-	21,27	222,57	77,02	24,06
7	öffentl. Einrichtungen, wirtschaftsförderung									
71	Abwasserbeseitigung									
7191	15000	0	0	153240	5000	143240-	0	0	0	0
E:	0,53			5,42	0,18	5,07-				
71	15000	0	0	153240	5000	143240-	0	0	0	0
E:	0,53			5,42	0,18	5,07-				
72	Abfallbeseitigung									
7202	0	0	0	3000	0	3000-	0	0	0	0
E:				0,11		0,11-				
72	0	0	0	3000	0	3000-	0	0	0	0
E:				0,11		0,11-				

Gesamtplan 2025 - Modell 5 Haushalt des Marktes Garmisch-Partenkirchen										
2. Haushaltsquerschnitt - A: Einzelpläne 0-8										
pro Einwohner bei 28.263 Einwohnern (Stand: 31.12.2023)										
Beträge in EUR										
G1	Einnahmen aus Verw. u. Betrieb	sonstige Finanzeinnahmen	Personalausgaben	sächl. Verw. u. Betriebsaufwand	Zuweisungen u. Zuschüsse	Zuschußbedarf (Sp. 3+4 - 5,6,7)	obj.bez. Einn. des Vermögenshaushalts	Baumaßnahmen	sonstige Investitionsausgaben	Verpfl.-ermächtigungen
	10-17,19	20-22 24-26,28	40-46	50-68 84,86,69	70-79	-	30-36	94-96	90-93 98,991	-
1/2	3	4	5	6	7	8	9	10	11	12
73	Märkte									
7300	43000	0	0	8000	0	35000	0	0	0	0
E:	1,52			0,28		1,24				
73	43000	0	0	8000	0	35000	0	0	0	0
E:	1,52			0,28		1,24				
75	Bestattungswesen									
7511	427300	0	267000	243030	0	82730-	0	40000	4000	0
E:	15,12		9,45	8,60		2,93-		1,42	0,14	
7512	514800	0	272000	274090	0	31290-	10000	40000	4000	0
E:	18,21		9,62	9,70		1,11-	0,35	1,42	0,14	
7513	0	0	0	500	0	500-	0	0	0	0
E:				0,02		0,02-				
75	942100	0	539000	517620	0	114520-	10000	80000	8000	0
E:	33,33		19,07	18,31		4,05-	0,35	2,83	0,28	
77	Hilfsbetriebe der Verwaltung									
7701	91200	0	1024000	708500	0	1641300-	10000	325000	790000	430000
E:	3,23		36,23	25,07		58,07-	0,35	11,50	27,95	15,21
7719	2401620	0	1611000	337200	0	453420	0	0	53000	0
E:	84,97		57,00	11,93		16,04			1,88	
77	2492820	0	2635000	1045700	0	1187880-	10000	325000	843000	430000
E:	88,20		93,23	37,00		42,03-	0,35	11,50	29,83	15,21
78	Förderung der Land- und Forstwirtschaft									
7800	0	0	0	100	41300	41400-	0	0	0	0
E:				0,00	1,46	1,46-				
7850	0	0	0	0	0	0	0	0	0	0
7863	0	0	0	3000	0	3000-	0	0	0	0
E:				0,11		0,11-				
78	0	0	0	3100	41300	44400-	0	0	0	0
E:				0,11	1,46	1,57-				
79	Fremdenverkehr, sonstige Förderung von Wirtschaft und Verkehr									
7901	3806600	0	0	11900	0	3794700	0	0	0	0
E:	134,68			0,42		134,26				
7910	0	0	0	0	264000	264000-	0	0	0	0
E:					9,34	9,34-				
7911	0	0	98000	49200	7500	154700-	0	0	20000	0
E:			3,47	1,74	0,27	5,47-			0,71	
7920	0	0	0	0	0	0	0	0	0	0
79	3806600	0	98000	61100	271500	3376000	0	0	20000	0
E:	134,68		3,47	2,16	9,61	119,45			0,71	
7	7299520	0	3272000	1791760	317800	1917960	20000	405000	871000	430000
E:	258,27		115,77	63,40	11,24	67,86	0,71	14,33	30,82	15,21

Gesamtplan 2025 - Modell 5 Haushalt des Marktes Garmisch-Partenkirchen 2. Haushaltsquerschnitt - A: Einzelpläne 0-8 pro Einwohner bei 28.263 Einwohnern (Stand: 31.12.2023)										Beträge in EUR
Gl	Einnahmen aus Verw. u. Betrieb	sonstige Finanz- einnahmen	Personal- ausgaben	sächl. Verw. u. Betriebs- aufwand	Zuwei- sungen u. Zuschüsse	Zuschuß- bedarf (Sp. 3+4 - 5,6,7)	obj.bez. Einn. des Vermögens haushalts	Baumaß- nahmen	sonstige Investi- tions- ausgaben	Verpfl.- ermäch- tigungen
	10-17,19	20-22 24-26,28	40-46	50-68 84,86,69	70-79	-	30-36	94-96	90-93 98,991	-
1/2	3	4	5	6	7	8	9	10	11	12
8	wirtschaftl.Unternehmen									
	Grund- u.Sondervermögen									
81	Versorgungsunternehmen									
8101	40000	793800	0	0	0	833800	0	0	0	0
E:	1,42	28,09				29,50				
8131	0	64300	0	0	0	64300	0	0	0	0
E:		2,28				2,28				
8151	0	304600	0	0	0	304600	0	0	0	0
E:		10,78				10,78				
8161	0	96200	0	0	0	96200	0	0	0	0
E:		3,40				3,40				
81	40000	1258900	0	0	0	1298900	0	0	0	0
E:	1,42	44,54				45,96				
82	Verkehrsunternehmen									
8200	815000	0	0	0	815000	0	0	0	0	0
E:	28,84				28,84					
82	815000	0	0	0	815000	0	0	0	0	0
E:	28,84				28,84					
84	Unternehmen der wirtschafts- förderung									
8412	220600	0	0	106700	0	113900	0	0	0	0
E:	7,81			3,78		4,03				
8413	86800	0	0	7100	0	79700	0	0	0	0
E:	3,07			0,25		2,82				
8415	115250	0	0	43400	0	71850	0	120000	0	0
E:	4,08			1,54		2,54		4,25		
8416	24600	0	0	64450	0	39850-	0	0	4300	0
E:	0,87			2,28		1,41-			0,15	
84	447250	0	0	221650	0	225600	0	120000	4300	0
E:	15,82			7,84		7,98		4,25	0,15	
85	Land- und forstwirtschaftliche Unternehmen									
8551	23800	0	0	51200	0	27400-	0	0	0	0
E:	0,84			1,81		0,97-				
85	23800	0	0	51200	0	27400-	0	0	0	0
E:	0,84			1,81		0,97-				
86	Kur- und Badebetriebe									
8601	0	0	0	0	0	0	0	0	0	0
8602	98800	0	0	8190400	2540000	10631600-	0	0	664000	0
E:	3,50			289,79	89,87	376,17-			23,49	
8603	4315300	10000	0	0	0	4325300	0	0	0	0
E:	152,68	0,35				153,04				
8611	60800	0	925000	693400	0	1557600-	226500	256000	267000	0
E:	2,15		32,73	24,53		55,11-	8,01	9,06	9,45	
8613	228100	0	692000	1391450	0	1855350-	254000	185000	190600	160000
E:	8,07		24,48	49,23		65,65-	8,99	6,55	6,74	5,66
8614	100	0	0	281700	0	281600-	0	0	22000	0
E:	0,00			9,97		9,96-			0,78	
8615	0	0	0	3480	0	3480-	0	0	0	0
E:				0,12		0,12-				
8617	4564800	0	184000	2808650	0	1572150	199000	375000	31500	0
E:	161,51		6,51	99,38		55,63	7,04	13,27	1,11	
8619	0	0	0	0	0	0	0	0	0	0
8621	36900	0	0	62700	0	25800-	0	0	2500	0
E:	1,31			2,22		0,91-			0,09	
8622	164500	0	0	500050	0	335550-	0	430000	0	0
E:	5,82			17,69		11,87-		15,21		
8623	71400	0	0	0	0	71400	0	0	0	0
E:	2,53					2,53				

Gesamtplan 2025 - Modell 5 Haushalt des Marktes Garmisch-Partenkirchen 2. Haushaltsquerschnitt - A: Einzelpläne 0-8 pro Einwohner bei 28.263 Einwohnern (Stand: 31.12.2023)										Beträge in EUR
G1	Einnahmen aus Verw. u. Betrieb	sonstige Finanzeinnahmen	Personalausgaben	sächsl. Verw. u. Betriebsaufwand	Zuweisungen u. Zuschüsse	Zuschußbedarf (Sp. 3+4 - 5,6,7)	obj.bez. Einn. des Vermögenshaushalts	Baumaßnahmen	sonstige Investitionsausgaben	Verpfl.-ermächtigungen
	10-17,19	20-22 24-26,28	40-46	50-68 84,86,69	70-79	-	30-36	94-96	90-93 98,991	-
1/2	3	4	5	6	7	8	9	10	11	12
8624	11200	0	251000	446100	0	685900-	0	0	6000	0
E:	0,40		8,88	15,78		24,27-			0,21	
8625	0	0	0	800	0	800-	0	0	0	0
E:				0,03		0,03-				
8627	722000	0	606000	2366650	0	2250650-	321800	197500	78000	640000
E:	25,55		21,44	83,74		79,63-	11,39	6,99	2,76	22,64
8628	6600	0	0	146700	0	140100-	60900	0	0	0
E:	0,23			5,19		4,96-	2,15			
8629	0	0	0	0	0	0	0	0	0	0
8632	18300	0	0	199200	0	180900-	0	6000	0	0
E:	0,65			7,05		6,40-		0,21		
8634	4450	0	22000	63550	0	81100-	0	0	5500	0
E:	0,16		0,78	2,25		2,87-			0,19	
8635	115100	0	0	400900	0	285800-	0	0	0	0
E:	4,07			14,18		10,11-				
8637	0	0	0	2000	0	2000-	0	0	0	0
E:				0,07		0,07-				
8638	807000	0	0	76300	0	730700	0	940000	0	0
E:	28,55			2,70		25,85		33,26		
8643	0	0	0	0	0	0	0	0	0	0
8646	331800	0	0	610000	0	278200-	1342000	2870000	0	0
E:	11,74			21,58		9,84-	47,48	101,55		
86	11557150	10000	2680000	18244030	2540000	11896880-	2404200	5259500	1267100	800000
E:	408,91	0,35	94,82	645,51	89,87	420,93-	85,07	186,09	44,83	28,31
87	Sonstige wirtschaftliche Unternehmen									
8711	39500	0	0	23900	0	15600	0	0	0	0
E:	1,40			0,85		0,55				
8713	108600	0	0	407300	0	298700-	0	335000	0	30000
E:	3,84			14,41		10,57-		11,85		1,06
87	148100	0	0	431200	0	283100-	0	335000	0	30000
E:	5,24			15,26		10,02-		11,85		1,06
88	Allgemeines Grundvermögen									
8801	245200	0	0	211900	0	33300	0	0	148500	0
E:	8,68			7,50		1,18			5,25	
8802	199000	0	0	128300	0	70700	0	455000	0	2000000
E:	7,04			4,54		2,50		16,10		70,76
8803	248000	0	0	160600	0	87400	0	0	0	0
E:	8,77			5,68		3,09				
8804	302000	0	0	162700	0	139300	0	0	0	0
E:	10,69			5,76		4,93				
8805	170000	0	0	184100	0	14100-	0	0	0	0
E:	6,01			6,51		0,50-				
8806	79500	0	0	58000	0	21500	0	0	0	0
E:	2,81			2,05		0,76				
8807	108600	0	0	81700	0	26900	0	0	0	0
E:	3,84			2,89		0,95				
8808	66600	0	0	3000	0	63600	0	0	0	0
E:	2,36			0,11		2,25				
8811	129650	0	0	24700	0	104950	5000	0	0	0
E:	4,59			0,87		3,71	0,18			
8812	3800	0	0	900	0	2900	0	0	0	0
E:	0,13			0,03		0,10				
8821	174900	0	0	0	0	174900	0	0	0	0
E:	6,19					6,19				
88	1727250	0	0	1015900	0	711350	5000	455000	148500	2000000
E:	61,11			35,94		25,17	0,18	16,10	5,25	70,76

Gesamtplan 2025 - Modell 5 Haushalt des Marktes Garmisch-Partenkirchen										Beträge in EUR
2. Haushaltsquerschnitt - A: Einzelpläne 0-8 pro Einwohner bei 28.263 Einwohnern (Stand: 31.12.2023)										
G1	Einnahmen aus Verw. u. Betrieb	sonstige Finanz- einnahmen	Personal- ausgaben	sächl. Verw. u. Betriebs- aufwand	Zuwei- sungen u. Zuschüsse	Zuschuß- bedarf (Sp. 3+4 - 5,6,7)	obj.bez. Einn. des Vermögens- haushalts	Baumaß- nahmen	sonstige Investi- tions- ausgaben	Verpfl.- ermäch- tigungen
	10-17,19	20-22 24-26,28	40-46	50-68 84,86,69	70-79	-	30-36	94-96	90-93 98,991	-
1/2	3	4	5	6	7	8	9	10	11	12
89	Allgemeines Sondervermögen									
8900	273100	120000	0	116100	277000	0	65000	0	65000	0
E:	9,66	4,25		4,11	9,80		2,30		2,30	
8901	0	0	0	0	0	0	0	0	0	0
8902	0	900	0	900	0	0	900	0	900	0
E:		0,03		0,03			0,03		0,03	
8903	0	5100	0	5100	0	0	5100	0	5100	0
E:		0,18		0,18			0,18		0,18	
8904	0	1600	0	1600	0	0	800	0	800	0
E:		0,06		0,06			0,03		0,03	
8905	0	15000	0	0	0	15000	0	0	0	0
E:		0,53				0,53				
8906	3700	400	0	4100	0	0	3500	0	3500	0
E:	0,13	0,01		0,15			0,12		0,12	
8907	0	0	0	0	0	0	0	0	0	0
89	276800	143000	0	127800	277000	15000	75300	0	75300	0
E:	9,79	5,06		4,52	9,80	0,53	2,66		2,66	
8	15035350	1411900	2680000	20091780	3632000	9956530-	2484500	6169500	1495200	2830000
E:	531,98	49,96	94,82	710,89	128,51	352,28-	87,91	218,29	52,90	100,13
0-8	36496790	1572350	27194290	35514160	11010390	35649700-	8674180	34170500	12094700	5247000
E:	1291,33	55,63	962,19	1256,56	389,57	1261,36-	306,91	1209,02	427,93	185,65

Gesamtplan 2025 - Modell 5 Haushalt des Marktes Garmisch-Partenkirchen 2. Haushaltsquerschnitt - B: Einzelplan 9 pro Einwohner bei 28.263 Einwohnern (Stand: 31.12.2023)							Beträge in EUR	
Gl	Aufgabenbereich	Steuern und allg. Zu- weisungen	sonstige Finanz- einnahmen	Deckungs- reserve für Personal- ausgaben	sonstige Finanz- ausgaben	Überschuß (Sp. 3+4 - 5+6)	sonstige Einnahmen Vermöge haushält	sonstige Ausgaben Vermöge haushält
Gruppierungsnummer		00-08,09	20,21,23 26-28	47,85	80-84 86	-	30,31, 36 u. 37	90,91,97, 990,992
1	2	3	4	5	6	7	8	9
9	Allgemeine Finanzwirtschaft							
90	Steuern,allgemeine Zuweisungen und allgemeine Umlagen							
9000		64438860	0	0	24684250	39754610	380000	0
	E:	2279,97			873,38	1406,60	13,45	
90		64438860	0	0	24684250	39754610	380000	0
	E:	2279,97			873,38	1406,60	13,45	
91	Sonstige allgemeine Finanzwirtschaft							
9101		0	350000	0	0	350000	34504710	0
	E:		12,38			12,38	1220,84	
9121		0	0	0	509600	509600-	0	1097200
	E:				18,03	18,03-		38,82
9141		0	0	300000	0	300000-	0	0
	E:			10,61		10,61-		
9151		0	168100	0	0	168100	0	0
	E:		5,95			5,95		
9161		0	0	0	3803510	3803510-	3803510	0
	E:				134,58	134,58-	134,58	
9181		0	10000	0	0	10000	0	0
	E:		0,35			0,35		
91		0	528100	300000	4313110	4085010-	38308220	1097200
	E:		18,69	10,61	152,61	144,54-	1355,42	38,82
92	Abwicklung der Vorjahre							
9200		0	0	0	0	0	0	0
92		0	0	0	0	0	0	0
96	Verrechnungstechnischer Abschnitt							
9699		0	0	0	0	0	0	0
96		0	0	0	0	0	0	0
Summe Einzelplan 9		64438860	528100	300000	28997360	35669600	38688220	1097200
	E:	2279,97	18,69	10,61	1025,98	1262,06	1368,86	38,82



Gruppierungsübersicht (neu)
Markt Garmisch-Partenkirchen
2025

Gesamtplan 2025 - Modell 5 Haushalt des Marktes Garmisch-Partenkirchen						Beträge in EUR
3. Gruppierungsübersicht - Hauptgruppen und prozentuale Veränderung gegenüber Vorjahr						
Gruppierung Nr. Bezeichnung	Ansatz 2025	+/-Vorj.	Ansatz 2024	+/-Vorj.	Ergebnis 2023	
0 Steuern, allgemeine Zuweisungen	64.438.860,00	+9,67 %	58.755.300,00	-2,96 %	60.547.504,90	
1 Einnahmen aus Verwaltung und Betrieb	36.496.790,00	+3,44 %	35.281.713,00	+2,09 %	34.558.864,71	
2 Sonstige Finanzeinnahmen	2.100.450,00	-26,32 %	2.850.759,00	-9,73 %	3.158.012,75	
3 Einnahmen des Vermögenshaushalts	47.362.400,00	+23,05 %	38.490.242,00	+15,40 %	33.353.289,19	
Summe Einnahmen	150.398.500,00	+11,10 %	135.378.014,00	+2,86 %	131.617.671,55	
4 Personalausgaben	27.194.290,00	+5,34 %	25.816.860,00	+16,05 %	22.246.410,51	
5 Sächlicher Verwaltungs- und Betriebsaufwand	14.543.730,00	+21,22 %	11.997.400,00	+38,77 %	8.645.378,69	
6 Sächlicher Verwaltungs- und Betriebsaufwand	20.840.330,00	+7,09 %	19.460.246,00	+21,73 %	15.986.733,68	
7 Zuweisungen u. Zuschüsse	11.010.390,00	+9,56 %	10.049.707,00	+6,21 %	9.461.754,81	
8 Sonstige Finanzausgaben	29.447.360,00	-0,39 %	29.563.559,00	-29,48 %	41.924.104,67	
9 Ausgaben des Vermögenshaushalts	47.362.400,00	+23,05 %	38.490.242,00	+15,40 %	33.353.289,19	
Summe Ausgaben	150.398.500,00	+11,10 %	135.378.014,00	+2,86 %	131.617.671,55	

Gesamtplan 2025 - Modell 5 Haushalt des Marktes Garmisch-Partenkirchen						Beträge in EUR	
3. Gruppierungsübersicht							
zusätzlich Beträge pro Einwohner bei 28.263 Einwohnern (Stand: 31.12.2023)							
Gruppierung Nr. Bezeichnung	Ansatz 2025	Je Einw.	Ansatz 2024	Je Einw.	Ergebnis 2023	Je Einw.	
E I N N A H M E N							
Einnahmen Verwaltungshaushalt							
0 Steuern, allg. Zuweisungen							
00 Realsteuern							
000 Grundsteuer A	68.800,00	2,43	47.400,00	1,68	46.527,59	1,65	
001 Grundsteuer B	7.954.800,00	281,46	6.942.000,00	245,62	7.031.439,36	248,79	
003 Gewerbesteuer (brutto)	20.780.000,00	735,24	18.000.000,00	636,88	17.677.033,47	625,45	
Summe Gruppe 00	28.803.600,00	1.019,13	24.989.400,00	884,17	24.755.000,42	875,88	
01 Gemeindeanteil an Gemeinschaftssteuern							
010 Gemeindeanteil an der Einkommensteuer	19.414.000,00	686,91	18.316.000,00	648,06	18.127.808,00	641,40	
012 Gemeindeanteil an der Umsatzsteuer	2.356.000,00	83,36	2.389.000,00	84,53	2.303.552,00	81,50	
Summe Gruppe 01	21.770.000,00	770,27	20.705.000,00	732,58	20.431.360,00	722,90	
02 Andere Steuern							
022 Hundesteuer	110.000,00	3,89	110.000,00	3,89	109.174,19	3,86	
027 Zweitwohnungssteuer	2.730.000,00	96,59	2.800.000,00	99,07	2.790.957,68	98,75	
Summe Gruppe 02	2.840.000,00	100,48	2.910.000,00	102,96	2.900.131,87	102,61	
03 steuerähnliche Einnahmen							
032 Sonst. steuerähnl. Einnahmen	-	-	-	-	-	-	
Summe Gruppe 03	-	-	-	-	-	-	
04 Schlüsselzuweisungen							
041 vom Land	5.724.160,00	202,53	5.375.800,00	190,21	7.711.680,00	272,85	
Summe Gruppe 04	5.724.160,00	202,53	5.375.800,00	190,21	7.711.680,00	272,85	
06 Sonstige allg. Zuweisungen							
061 vom Land	5.301.100,00	187,56	4.770.100,00	168,78	4.717.836,61	166,93	
Summe Gruppe 06	5.301.100,00	187,56	4.770.100,00	168,78	4.717.836,61	166,93	
08 allgemeine Zuweisungen aus besond. Abrechnungsverfahren							
081 vom Land	0,00	0,00	5.000,00	0,18	31.496,00	1,11	
Summe Gruppe 08	0,00	0,00	5.000,00	0,18	31.496,00	1,11	
09 Leistungen des Landes aus d. Umsetzung des 4.Gesetzes f. Mod. Dienstl. a. Arbeitsm.							
092 Leistungen des Landes aus d. Umsetzung des 4.Gesetzes f. Moderne Dienstl. am Arbeitsmarkt	-	-	-	-	-	-	
Summe Gruppe 09	-	-	-	-	-	-	

Gesamtplan 2025 - Modell 5 Haushalt des Marktes Garmisch-Partenkirchen						Beträge in EUR	
3. Gruppierungsübersicht							
zusätzlich Beträge pro Einwohner bei 28.263 Einwohnern (Stand: 31.12.2023)							
Gruppierung Nr. Bezeichnung	Ansatz 2025	Je Einw.	Ansatz 2024	Je Einw.	Ergebnis 2023	Je Einw.	
Summe Hauptgruppe 0	64.438.860,00	2.279,97	58.755.300,00	2.078,88	60.547.504,90	2.142,29	
1 Einnahmen aus Verwaltung und Betrieb							
10 Verwaltungsgebühren							
100 Verwaltungsgebühren	1.208.000,00	42,74	1.160.800,00	41,07	1.218.418,54	43,11	
101 Verw.kosten (KG,VwKostG)	30.000,00	1,06	29.000,00	1,03	30.928,93	1,09	
102 Ersatzvornahmen	-	-	-	-	-	-	
104 Gerichtskosten u. ähnliches	40.000,00	1,42	40.000,00	1,42	1.330,05	0,05	
109 Sonstige Verwaltungsgebühren	320.000,00	11,32	315.000,00	11,15	290.250,43	10,27	
Summe Gruppe 10	1.598.000,00	56,54	1.544.800,00	54,66	1.540.927,95	54,52	
11 Benutzungsgebühren und ähnliche Entgelte							
110 Benutzungsgebühren und ähnliche Entgelte	4.727.350,00	167,26	4.377.000,00	154,87	3.825.827,30	135,37	
111 Entwässerungsgebühren und ähnliche Entgelte	-	-	-	-	-	-	
112 Strassenreinigung und Abfallbeseitigungsgebühren	-	-	-	-	-	-	
113 Schlacht- u. Viehhofgebühren	-	-	-	-	-	-	
114 Bestattungs- und Feuerwehr- gebühren	-	-	-	-	-	-	
116 Bade-, Markt-, volksfest- gebühren	135.000,00	4,78	133.000,00	4,71	132.527,48	4,69	
117 Gebühren und Entgelte für Wasser und Energie	-	-	-	-	-	-	
118 Geb. u. Entgelte für Schulen u.kulturelle Veranstaltungen	12.500,00	0,44	14.000,00	0,50	19.306,83	0,68	
119 Sonstige Gebühren und ähnliche Entgelte	3.933.300,00	139,17	3.712.338,00	131,35	3.604.628,56	127,54	
Summe Gruppe 11	8.808.150,00	311,65	8.236.338,00	291,42	7.582.290,17	268,28	
12 Zweckgebundene Abgaben							
121 Kurbeitrag	4.264.000,00	150,87	4.158.000,00	147,12	4.159.769,83	147,18	
122 Fremdenverkehrsbeitrag	3.559.500,00	125,94	3.055.000,00	108,09	3.239.266,18	114,61	
129 Sonstige zweckgeb. Abgaben	-	-	-	-	-	-	
Summe Gruppe 12	7.823.500,00	276,81	7.213.000,00	255,21	7.399.036,01	261,79	
13 Einnahmen aus Verkauf							
130 Verkauf v. Lebensmitteln	4.500,00	0,16	3.200,00	0,11	3.576,77	0,13	
131 Verkauf v.eig. Erzeugnissen	21.200,00	0,75	21.200,00	0,75	57.604,85	2,04	
133 Verkauf v. Drucksachen	6.300,00	0,22	7.000,00	0,25	8.866,28	0,31	
134 Verkauf and. bewegl. Sachen	4.000,00	0,14	4.500,00	0,16	4.293,75	0,15	
136 Einnahmen aus werklieferung	-	-	-	-	-	-	
139 Einnahmen aus Verkauf	0,00	0,00	0,00	0,00	25,21	0,00	
Summe Gruppe 13	36.000,00	1,27	35.900,00	1,27	74.366,86	2,63	
14 Mieten und Pachten							
140 Mieten und Pachten	2.500,00	0,09	2.000,00	0,07	5.781,51	0,20	
141 Mieten aus Gebäuden	2.970.150,00	105,09	2.791.340,00	98,76	2.650.816,62	93,79	
142 Mieten für Maschinen, Geräte und ähnliches	-	-	-	-	-	-	
143 Ersätze für Nebenleistungen	86.800,00	3,07	52.380,00	1,85	50.008,66	1,77	
145 Pachten	447.000,00	15,82	350.450,00	12,40	416.928,20	14,75	

Gesamtplan 2025 - Modell 5 Haushalt des Marktes Garmisch-Partenkirchen						Beträge in EUR	
3. Gruppierungsübersicht							
zusätzlich Beträge pro Einwohner bei 28.263 Einwohnern (Stand: 31.12.2023)							
Gruppierung Nr. Bezeichnung	Ansatz 2025	Je Einw.	Ansatz 2024	Je Einw.	Ergebnis 2023	Je Einw.	
146 Erbbauzinsen, Erbpachtzinsen	174.900,00	6,19	152.000,00	5,38	181.479,83	6,42	
149 Sonstige Mieten und Pachten	8.000,00	0,28	9.500,00	0,34	9.654,70	0,34	
Summe Gruppe 14	3.689.350,00	130,54	3.357.670,00	118,80	3.314.669,52	117,28	
15 Sonstige Verwaltungs- und Betriebseinnahmen							
150 Ersätze für die Benutzung v. Anstalten und Einrichtungen	200,00	0,01	200,00	0,01	0,00	0,00	
151 Ersätze für allgemeine sächliche Ausgaben	188.750,00	6,68	129.450,00	4,58	121.433,01	4,30	
152 Ersätze für Bewirtschaftungskosten	6.000,00	0,21	6.000,00	0,21	4.512,37	0,16	
154 Ersätze für Dienstleistungen und ähnliches	29.550,00	1,05	31.900,00	1,13	133.614,08	4,73	
155 Versicherungen, Schadensfälle	2.225.800,00	78,75	3.097.473,00	109,59	2.346.096,29	83,01	
158 Verr.einnahmen vom VermHH für Ausgaben des VerWHH	710.000,00	25,12	740.000,00	26,18	696.218,60	24,63	
159 Verschiedene Verwaltungs- und Betriebseinnahmen	3.300,00	0,12	3.000,00	0,11	7.933,23	0,28	
Summe Gruppe 15	3.163.600,00	111,93	4.008.023,00	141,81	3.309.807,58	117,11	
16 Erstattungen von Ausgaben des Verwaltungshaushalts							
160 von Bund, LAF, ERP-Sondervermögen	77.200,00	2,73	70.900,00	2,51	168.759,10	5,97	
161 vom Land	41.500,00	1,47	46.500,00	1,65	13.791,75	0,49	
162 von Gemeinden und Gemeindeverbänden	360.800,00	12,77	275.600,00	9,75	374.635,54	13,26	
163 Erstattungen durch Zweckverbände und dgl.	-	-	-	-	-	-	
164 vom sonstigen öffentlichen Bereich	-	-	-	-	-	-	
165 von kommunalen Sonderrechnungen	324.750,00	11,49	801.450,00	28,36	1.624.281,91	57,47	
166 von privaten Unternehmen	84.000,00	2,97	38.500,00	1,36	2.732,57	0,10	
167 von privaten Unternehmen	60.250,00	2,13	250,00	0,01	53.903,64	1,91	
168 Erstattungen durch übrige Bereiche	58.700,00	2,08	67.450,00	2,39	48.678,67	1,72	
169 Innere Verrechnungen	3.137.520,00	111,01	2.766.000,00	97,87	2.747.323,21	97,21	
Summe Gruppe 16	4.144.720,00	146,65	4.066.650,00	143,89	5.034.106,39	178,12	
17 Zuweisungen und Zuschüsse für laufende Zwecke							
170 Zuweisungen für lfd. Zwecke von Bund, LAF, ERP-Sondervermögen	325.000,00	11,50	261.000,00	9,23	394.261,66	13,95	
171 vom Land	6.841.770,00	242,08	6.425.332,00	227,34	5.768.985,59	204,12	
172 von Gemeinden und Gemeindeverbänden	13.000,00	0,46	13.000,00	0,46	13.000,00	0,46	
173 Zuweisungen für lfd. Zwecke vom sonstigen öffentlichen Bereich	-	-	-	-	-	-	
174 vom sonstigen öffentlichen Bereich	-	-	-	-	-	-	
175 Zuweisungen/Zuschüsse f. lfd. Zwecke von kommun. Sonderr. Sonderrechnungen	0,00	0,00	0,00	0,00	3.136,35	0,11	
176 von sonstigen Sonderrechnungen	50.000,00	1,77	112.000,00	3,96	66.209,43	2,34	
177 von privaten Unternehmen	0,00	0,00	0,00	0,00	42.931,21	1,52	
178 von übrigen Bereichen	3.700,00	0,13	8.000,00	0,28	15.135,99	0,54	

Gesamtplan 2025 - Modell 5 Haushalt des Marktes Garmisch-Partenkirchen						Beträge in EUR	
3. Gruppierungsübersicht							
zusätzlich Beträge pro Einwohner bei 28.263 Einwohnern (Stand: 31.12.2023)							
Gruppierung Nr. Bezeichnung	Ansatz 2025	Je Einw.	Ansatz 2024	Je Einw.	Ergebnis 2023	Je Einw.	
Summe Gruppe 17	7.233.470,00	255,93	6.819.332,00	241,28	6.303.660,23	223,04	
19 Aufgabenbezogene Leistungs- beteiligung							
191 Leistungsbeteiligung bei Leistungen für Unterkunft u. Heizung an Arbeitsuchende	-	-	-	-	-	-	
Summe Gruppe 19	-	-	-	-	-	-	
Summe Hauptgruppe 1	36.496.790,00	1.291,33	35.281.713,00	1.248,34	34.558.864,71	1.222,76	
2 Sonstige Finanzeinnahmen							
20 Zinseinnahmen							
202 Zinsen von Gemeinden und	-	-	-	-	-	-	
205 v.kommun.Sonderrechnungen	0,00	0,00	2.000,00	0,07	26.113,82	0,92	
206 v.sonst.öff.Sonderrechngn.	0,00	0,00	242.600,00	8,58	241,15	0,01	
207 von privaten Unternehmen	521.150,00	18,44	900.959,00	31,88	585.722,00	20,72	
208 Zinsen von übrigen Bereichen	-	-	-	-	-	-	
209 Zinsen aus inneren Darlehen	0,00	0,00	-	-	-	-	
Summe Gruppe 20	521.150,00	18,44	1.145.559,00	40,53	612.076,97	21,66	
21 Gewinnanteile v.wirtschaftl. Unternehmen u. aus Beteilig.							
210 Gewinnablieferungen d. wirt- schaftlichen Unternehmen	-	-	-	-	-	-	
211 Gewinnablieferungen d. wirt- wirtschaftlichen Unternehmen	-	-	-	-	-	-	
212 Gewinnablieferungen v. fremd wirtschaftlichen Unternehmen	-	-	-	-	-	-	
Summe Gruppe 21	-	-	-	-	-	-	
22 Konzessionsabgaben							
220 Konzessionsabgaben	1.258.900,00	44,54	1.288.600,00	45,59	1.436.480,00	50,83	
Summe Gruppe 22	1.258.900,00	44,54	1.288.600,00	45,59	1.436.480,00	50,83	
23 Schuldendiensthilfen							
231 Schuldendiensthilfen	-	-	-	-	-	-	
232 Schuldendiensthilfen von Ge-	-	-	-	-	-	-	
236 Schuldendiensthilfen von son	-	-	-	-	-	-	
238 Schuldendiensthilfen von	-	-	-	-	-	-	
Summe Gruppe 23	-	-	-	-	-	-	
24 Ersatz von sozialen Leistungen (a.v.E.)							
240 Kostenbeiträge und Aufwen- dungsersatz; Kostenersatz (a.v.E.) -überörtl. Träger-	-	-	-	-	-	-	
241 Kostenbeiträge und Aufwen- dungsersatz; Kostenersatz (a.v.E.) -örtl. Träger-	-	-	-	-	-	-	
242 Übergeleit. Unterhaltsanspr. geg. Unterhaltsverpflichtete (a.v.E.) -überörtl. Träger-	-	-	-	-	-	-	

Gesamtplan 2025 - Modell 5 Haushalt des Marktes Garmisch-Partenkirchen							Beträge in EUR	
3. Gruppierungsübersicht								
zusätzlich Beträge pro Einwohner bei 28.263 Einwohnern (Stand: 31.12.2023)								
Gruppierung		Ansatz 2025	Je Einw.	Ansatz 2024	Je Einw.	Ergebnis 2023	Je Einw.	
Nr.	Bezeichnung							
243	Übergeleit. Unterhaltsanspr. geg. Unterhaltsverpflichtete (a.v.E.) -örtl. Träger-	-	-	-	-	-	-	-
245	Leistungen v. Sozialleistungsträgern (a.v.E.) -örtl. Träger-	-	-	-	-	-	-	-
246	Sonstige Ersatzleistungen (a.v.E.) -überörtl. Träger-	-	-	-	-	-	-	-
247	Sonstige Ersatzleistungen (a.v.E.) -örtl. Träger-	-	-	-	-	-	-	-
248	Rückzahlung gewährter Hilfen (Tilg. u.Zinsen v. Darlehen) (a.v.E.) -überörtl. Träger-	-	-	-	-	-	-	-
249	Rückzahlung gewährter Hilfen (Tilg. u.Zinsen v. Darlehen) (a.v.E.) -örtl. Träger-	-	-	-	-	-	-	-
Summe Gruppe 24		-	-	-	-	-	-	-
25	Ersatz von sozialen Leistungen (i.E.)							
251	Kostenbeiträge und Aufw.- dungsersatz; Kostenersatz (i.E.) -örtl. Träger-	-	-	-	-	-	-	-
253	Übergeleit. Unterhaltsanspr. geg. Unterhaltsverpflichtete (i.E.) -örtl. Träger-	-	-	-	-	-	-	-
254	Leistungen v. Sozialleistungsträgern (i.E.) -überörtl. Träger-	-	-	-	-	-	-	-
255	Leistungen v. Sozialleistungsträgern (i.E.) -örtl. Träger-	-	-	-	-	-	-	-
257	Sonstige Ersatzleistungen (i.E.) -örtl. Träger-	-	-	-	-	-	-	-
Summe Gruppe 25		-	-	-	-	-	-	-
26	Weitere Finanzeinnahmen							
260	Bußgelder u. ähnliches	12.000,00	0,42	20.500,00	0,73	33.188,70	1,17	
261	Steuerliche Nebenleistungen	139.500,00	4,94	115.500,00	4,09	167.400,05	5,92	
262	Einn.aus der Inanspruchnahme von Bürgschaften	-	-	-	-	-	-	-
263	Sonstige Finanzeinnahmen	-	-	-	-	-	-	-
269	Sonstige Finanzeinnahmen	-	-	-	-	-	-	-
Summe Gruppe 26		151.500,00	5,36	136.000,00	4,81	200.588,75	7,10	
27	Kalkulatorische Einnahmen							
270	Abschreibungen	98.000,00	3,47	71.900,00	2,54	78.407,20	2,77	
275	Verzinsg. d. Anlagekapitals	70.100,00	2,48	65.600,00	2,32	65.208,10	2,31	
Summe Gruppe 27		168.100,00	5,95	137.500,00	4,87	143.615,30	5,08	
28	Zuführung vom VermHH							
280	Zuführung vom VermHH	0,00	0,00	0,00	0,00	0,00	0,00	
283	Zuführung vom VermHH	0,00	0,00	143.100,00	5,06	87.002,06	3,08	
289	Zuführung vom VermHH aus Sonderrücklagen	800,00	0,03	0,00	0,00	510.839,93	18,07	
Summe Gruppe 28		800,00	0,03	143.100,00	5,06	597.841,99	21,15	
29	Übertr.u.Abschlussbuchungen							

Gesamtplan 2025 - Modell 5 Haushalt des Marktes Garmisch-Partenkirchen						Beträge in EUR	
3. Gruppierungsübersicht							
zusätzlich Beträge pro Einwohner bei 28.263 Einwohnern (Stand: 31.12.2023)							
Gruppierung Nr. Bezeichnung	Ansatz 2025	Je Einw.	Ansatz 2024	Je Einw.	Ergebnis 2023	Je Einw.	
295 Ist-Überschuss des VerwHH	0,00	0,00	0,00	0,00	0,00	0,00	
297 Übertrag Budget	0,00	0,00	0,00	0,00	167.409,74	5,92	
299 Verrechnungstechn. Einnahme	0,00	0,00	0,00	0,00	0,00	0,00	
Summe Gruppe 29	0,00	0,00	0,00	0,00	167.409,74	5,92	
Summe Hauptgruppe 2	2.100.450,00	74,32	2.850.759,00	100,87	3.158.012,75	111,74	
3 Einnahmen Vermögenshaushalt							
30 Zuführung vom VerwHH							
300 Zuführung vom VerwHH (ohne Sonderrücklagen)	3.803.510,00	134,58	2.804.877,00	99,24	20.837.290,18	737,26	
303 Zuführung vom VerwHH für Sonderrücklagen zum Ausg von Gebührenschwankungen	0,00	0,00	0,00	0,00	0,00	0,00	
309 Zuführung v. Verwaltungs- haushalt für Sonderrücklagen	100.000,00	3,54	196.500,00	6,95	24.727,73	0,87	
Summe Gruppe 30	3.903.510,00	138,11	3.001.377,00	106,19	20.862.017,91	738,14	
31 Entnahmen aus Rücklagen							
310 Entnahme aus Rücklagen (ohne Sonderrücklagen)	34.504.710,00	1.220,84	29.350.490,00	1.038,48	0,00	0,00	
311 Entnahme aus Sonderrücklagen	-	-	-	-	0,00	0,00	
313 Entn. aus der Sonderrücklage z.Ausgl.v.Gebührenschwankung	0,00	0,00	143.100,00	5,06	167.535,69	5,93	
319 Entnahme aus Sonderrücklagen	800,00	0,03	0,00	0,00	602.328,38	21,31	
Summe Gruppe 31	34.505.510,00	1.220,87	29.493.590,00	1.043,54	769.864,07	27,24	
32 Rückflüsse von Darlehen von							
323 Zweckverbänden u. dgl.	-	-	-	-	-	-	
325 kommunalen Sonderrechnungen	-	-	-	-	-	-	
327 privaten Unternehmen	3.180,00	0,11	3.175,00	0,11	3.168,99	0,11	
328 sonstigen Bereichen	-	-	-	-	-	-	
Summe Gruppe 32	3.180,00	0,11	3.175,00	0,11	3.168,99	0,11	
33 Einnahmen aus d. Veräußerg. von Beteiligungen und Rück- flüsse von Kapitaleinlagen							
Summe Gruppe 33	0,00	0,00	0,00	0,00	51.752,15	1,83	
34 Einnahmen aus d. Veräußerung v. Sachen d. Anlagevermögens							
340 Veräußerung von Grundstücken	5.000,00	0,18	20.000,00	0,71	4.294.719,40	151,96	
341 Ablösung dinglicher Rechte	-	-	-	-	-	-	
345 Verkauf v.beweglichen Sachen	135.000,00	4,78	61.700,00	2,18	34.232,67	1,21	
Summe Gruppe 34	140.000,00	4,95	81.700,00	2,89	4.328.952,07	153,17	
35 Beiträge u.ähnliche Entgelte							
351 Beiträge und ähnl. Entgelte	-	-	-	-	-	-	
352 Erschließungsbeiträge u.ä.	400.000,00	14,15	750.000,00	26,54	421.022,23	14,90	
353 Beiträge für Abwasseranlagen	-	-	-	-	-	-	
359 Sonst.Beiträge u.ä. Entgelte	0,00	0,00	0,00	0,00	0,00	0,00	
Summe Gruppe 35	400.000,00	14,15	750.000,00	26,54	421.022,23	14,90	
36 Zuweisungen und Zuschüsse für Investitionen und Investitionsfördermaßnahmen							

Gesamtplan 2025 - Modell 5 Haushalt des Marktes Garmisch-Partenkirchen						Beträge in EUR	
3. Gruppierungsübersicht							
zusätzlich Beträge pro Einwohner bei 28.263 Einwohnern (Stand: 31.12.2023)							
Gruppierung Nr. Bezeichnung	Ansatz 2025	Je Einw.	Ansatz 2024	Je Einw.	Ergebnis 2023	Je Einw.	
360 von Bund, LAF, ERP-Sondervermögen	1.664.700,00	58,90	1.800.000,00	63,69	34.247,00	1,21	
361 vom Land	6.745.000,00	238,65	3.356.500,00	118,76	4.780.888,84	169,16	
362 von Gemeinden und Gemeindeverbänden	0,00	0,00	0,00	0,00	106.902,26	3,78	
363 von Zweckverbänden und dgl.	-	-	-	-	-	-	
364 vom sonstigen öffentlichen Bereich	-	-	-	-	-	-	
365 von sonstigen Bereichen	0,00	0,00	0,00	0,00	694.923,10	24,59	
366 von sonstigen Bereichen	-	-	-	-	-	-	
367 von sonstigen Bereichen	0,00	0,00	0,00	0,00	562.322,60	19,90	
368 von sonstigen Bereichen	500,00	0,02	500,00	0,02	15.671,97	0,55	
Summe Gruppe 36	8.410.200,00	297,57	5.157.000,00	182,46	6.194.955,77	219,19	
37 Einnahmen aus Krediten und inneren Darlehen							
371 Kreditaufnahmen vom Land	0,00	0,00	3.400,00	0,12	0,00	0,00	
376 v.sonst.öffentl.Sonderrechn.	0,00	0,00	0,00	0,00	364.112,00	12,88	
377 von sonstigen Bereichen (Ugr. s. 3.4. AllgZV)	0,00	0,00	0,00	0,00	333.320,00	11,79	
Summe Gruppe 37	0,00	0,00	3.400,00	0,12	697.432,00	24,68	
39 übertr.u.Abschlussbuchungen							
392 Durchbuchung Sollfehlbetrag	0,00	0,00	0,00	0,00	0,00	0,00	
395 Ist-Überschuss des VermHH	0,00	0,00	0,00	0,00	0,00	0,00	
397 Übertrag Budget	0,00	0,00	0,00	0,00	24.124,00	0,85	
399 Verrechn.technische Einnahme	0,00	0,00	0,00	0,00	0,00	0,00	
Summe Gruppe 39	0,00	0,00	0,00	0,00	24.124,00	0,85	
Summe Hauptgruppe 3	47.362.400,00	1.675,77	38.490.242,00	1.361,86	33.353.289,19	1.180,10	
Gesamteinnahmen	150.398.500,00	5.321,39	135.378.014,00	4.789,94	131.617.671,55	4.656,89	

Gesamtplan 2025 - Modell 5 Haushalt des Marktes Garmisch-Partenkirchen						Beträge in EUR	
3. Gruppierungsübersicht							
zusätzlich Beträge pro Einwohner bei 28.263 Einwohnern (Stand: 31.12.2023)							
Gruppierung Nr. Bezeichnung	Ansatz 2025	Je Einw.	Ansatz 2024	Je Einw.	Ergebnis 2023	Je Einw.	
A U S G A B E N							
Ausgaben Verwaltungshaushalt							
4 Personalausgaben							
40 Aufwendungen für ehrenamtl. Tätigkeit							
409 Aufwendungen für ehrenamtl. Tätigkeit	179.500,00	6,35	178.200,00	6,31	177.886,79	6,29	
Summe Gruppe 40	179.500,00	6,35	178.200,00	6,31	177.886,79	6,29	
41 Dienstbezüge und dgl.							
410 Beamtenbezüge	2.164.070,00	76,57	2.125.760,00	75,21	1.911.567,49	67,63	
411 Zuführungen zur Versorgungsrücklage Beamte	0,00	0,00	0,00	0,00	0,00	0,00	
414 Entgelte tarifl. Beschäftigte	17.305.520,00	612,30	16.383.900,00	579,69	14.092.240,93	498,61	
416 Beschäftigungsentgelte u.dgl	-	-	-	-	-	-	
417 Entgelte für ABM-Kräfte	-	-	-	-	-	-	
Summe Gruppe 41	19.469.590,00	688,87	18.509.660,00	654,91	16.003.808,42	566,25	
42 Versorgungsbezüge und dgl.							
421 Zuführung zur Versorgungsrücklage Ruhegehaltsempf.	-	-	-	-	-	-	
424 Versorgungsbezüge Tariflich Beschäftigte	-	-	-	-	-	-	
428 Versorgungsbezüge 'sonstige'	-	-	-	-	-	-	
Summe Gruppe 42	-	-	-	-	-	-	
43 Beitr. zu Versorgungskassen							
430 Beiträge Versorgungskassen Beamte	1.750.000,00	61,92	1.720.000,00	60,86	1.541.205,04	54,53	
434 Beiträge Versorgungskassen Tariflich Beschäftigte	1.396.000,00	49,39	1.337.000,00	47,31	1.075.978,67	38,07	
438 Beitr.z.Versorgungskassen 'sonstige'	-	-	-	-	-	-	
Summe Gruppe 43	3.146.000,00	111,31	3.057.000,00	108,16	2.617.183,71	92,60	
44 Beiträge zur gesetzlichen Sozialversicherung							
440 Nachversicherung von Beamten	0,00	0,00	0,00	0,00	17.118,04	0,61	
444 Beiträge Sozialversicherung Tariflich Beschäftigte	3.698.000,00	130,84	3.334.000,00	117,96	2.815.812,55	99,63	
447 Beiträge zur gesetzlichen Sozialvers. ABM-Kräfte	-	-	-	-	-	-	
448 Beiträge zur gesetzlichen Sozialversicherung	3.200,00	0,11	3.000,00	0,11	1.830,65	0,06	
Summe Gruppe 44	3.701.200,00	130,96	3.337.000,00	118,07	2.834.761,24	100,30	
45 Beihilfen, Unterstützungen							
459 Beihilfen, Unterstützungen	648.000,00	22,93	682.000,00	24,13	596.509,97	21,11	
Summe Gruppe 45	648.000,00	22,93	682.000,00	24,13	596.509,97	21,11	
46 Personalnebensausgaben							

Gesamtplan 2025 - Modell 5 Haushalt des Marktes Garmisch-Partenkirchen						Beträge in EUR	
3. Gruppierungsübersicht							
zusätzlich Beträge pro Einwohner bei 28.263 Einwohnern (Stand: 31.12.2023)							
Gruppierung Nr. Bezeichnung	Ansatz 2025	Je Einw.	Ansatz 2024	Je Einw.	Ergebnis 2023	Je Einw.	
469 Personalnebensausgaben	50.000,00	1,77	53.000,00	1,88	16.260,38	0,58	
Summe Gruppe 46	50.000,00	1,77	53.000,00	1,88	16.260,38	0,58	
47 Deckungsreserve Personal							
470 Deckungsreserve Personal	-	-	-	-	-	-	
Summe Gruppe 47	-	-	-	-	-	-	
Summe Hauptgruppe 4	27.194.290,00	962,19	25.816.860,00	913,45	22.246.410,51	787,12	
5 Sächlicher Verwaltungs- und Betriebsaufwand							
50 Unterhalt der Grundstücke und baulichen Anlagen							
500 Gebäude- und Grundstücksunterhalt	1.757.900,00	62,20	1.327.000,00	46,95	1.430.315,08	50,61	
501 Unterhalt eigener Gebäude	35.000,00	1,24	96.500,00	3,41	23.305,27	0,82	
502 Unterh. nichteigener Gebäude	-	-	-	-	-	-	
503 Unterh. bautechn. Anlagen	-	-	-	-	-	-	
504 Unterh. betriebstechn. Anlagen	84.500,00	2,99	86.500,00	3,06	134.206,70	4,75	
509 Sonstiger Unterhalt von Gebäuden und Grundstücken	117.500,00	4,16	144.500,00	5,11	106.259,14	3,76	
Summe Gruppe 50	1.994.900,00	70,58	1.654.500,00	58,54	1.694.086,19	59,94	
51 Unterhalt des sonstigen unbeweglichen Vermögens							
510 Unterhalt des sonstigen unbeweglichen Vermögens	348.000,00	12,31	189.500,00	6,70	60.689,97	2,15	
511 Unterhalt des sonstigen unbeweglichen Eigenvermögens	5.000,00	0,18	5.000,00	0,18	552,38	0,02	
512 Unterhalt des sonstigen unbeweglichen Fremdvermögens	400,00	0,01	400,00	0,01	234,41	0,01	
513 Unterhalt v. Straßen, wegen	1.134.500,00	40,14	646.500,00	22,87	587.665,45	20,79	
514 Brücken, Gewässer, Dämme	613.000,00	21,69	310.000,00	10,97	157.251,20	5,56	
515 Unterhalt v. Wasserversorg.- und Entwässerungsanlagen	50.000,00	1,77	38.000,00	1,34	2.521,97	0,09	
516 Unterhalt Freizeitanlagen	1.146.000,00	40,55	812.000,00	28,73	230.580,83	8,16	
517 Unterhalt land- und forstwirtschaftlicher Grundbesitz	31.000,00	1,10	51.000,00	1,80	23.002,91	0,81	
518 Unterh. Abfallbeseitigungsanl	10.000,00	0,35	10.000,00	0,35	18.964,44	0,67	
519 Unterhalt sonstiges unbewegliches Vermögen	104.000,00	3,68	104.000,00	3,68	10.323,22	0,37	
Summe Gruppe 51	3.441.900,00	121,78	2.166.400,00	76,65	1.091.786,78	38,63	
52 Geräte, Ausstattungs- und Ausrüstungsgegenstände u.ä.							
520 Verwaltungs- und Zweckausstattung	97.000,00	3,43	80.000,00	2,83	48.468,34	1,71	
521 Zimmerausstattungen	10.000,00	0,35	21.000,00	0,74	1.000,00	0,04	
522 Arbeitsgeräte und -maschinen	245.000,00	8,67	309.000,00	10,93	310.131,35	10,97	
523 Textilien und Bettenzubehör	-	-	-	-	-	-	
524 Medizin. Geräte und Apparate	2.650,00	0,09	6.200,00	0,22	1.121,82	0,04	
525 Techn. Geräte und Apparate	151.000,00	5,34	83.100,00	2,94	62.814,90	2,22	
526 Geschirr, Bestecke, Haushaltsgeräte	-	-	-	-	-	-	
527 Schulausstattung	124.000,00	4,39	102.500,00	3,63	83.523,95	2,96	
528 Sonst. Gebrauchsgegenstände	1.000,00	0,04	6.500,00	0,23	0,00	0,00	
529 Sonstige Verwaltungs- und Zweckausstattung	29.500,00	1,04	29.500,00	1,04	27.029,92	0,96	

Gesamtplan 2025 - Modell 5 Haushalt des Marktes Garmisch-Partenkirchen						Beträge in EUR	
3. Gruppierungsübersicht							
zusätzlich Beträge pro Einwohner bei 28.263 Einwohnern (Stand: 31.12.2023)							
Gruppierung Nr. Bezeichnung	Ansatz 2025	Je Einw.	Ansatz 2024	Je Einw.	Ergebnis 2023	Je Einw.	
Summe Gruppe 52	660.150,00	23,36	637.800,00	22,57	534.090,28	18,90	
53 Mieten und Pachten							
530 Mieten und Pachten	720.500,00	25,49	750.800,00	26,56	701.676,07	24,83	
531 Mieten für Gebäude und Grundstücke	0,00	0,00	10.000,00	0,35	7.327,53	0,26	
532 Mieten für Maschinen, Fahrzeuge, Geräte	188.270,00	6,66	128.820,00	4,56	66.674,87	2,36	
534 Leasing von Maschinen, Geräte, Fahrzeuge (Gegenst. wird kein Eigentum)	5.800,00	0,21	9.100,00	0,32	37.739,66	1,34	
535 Pachten	1.288.980,00	45,61	905.080,00	32,02	544.164,96	19,25	
536 Erbbauzinsen, Erbpachtzinsen	49.000,00	1,73	46.500,00	1,65	42.336,00	1,50	
538 Mieten inkl. Verpflegung	-	-	-	-	-	-	
537 Grundstücksgleiche Rechte	-	-	-	-	-	-	
539 Sonstige Mieten und Pachten	40.840,00	1,44	71.840,00	2,54	38.862,50	1,38	
Summe Gruppe 53	2.293.390,00	81,14	1.922.140,00	68,01	1.438.781,59	50,91	
54 Bewirtschaftung der Grundstücke, baul. Anlagen usw.							
540 Bewirtschaftung der Grundstücke und Gebäude	45.150,00	1,60	46.050,00	1,63	42.820,40	1,52	
541 Haus- und Grundstückslasten	360.400,00	12,75	261.010,00	9,24	233.432,35	8,26	
542 Heizungskosten	1.356.500,00	48,00	1.105.550,00	39,12	571.564,44	20,22	
543 Reinigungskosten	598.540,00	21,18	560.590,00	19,83	331.157,91	11,72	
544 Energiekosten	614.650,00	21,75	587.210,00	20,78	422.540,30	14,95	
545 Wasserversorgung, Entwässerung	331.950,00	11,75	126.750,00	4,48	111.195,07	3,93	
546 Versicherung von Gebäuden und Grundstücken	224.500,00	7,94	237.600,00	8,41	157.435,11	5,57	
549 Sonst. Bewirtschaftung der Grundstücke und Gebäude	33.600,00	1,19	32.700,00	1,16	25.155,70	0,89	
Summe Gruppe 54	3.565.290,00	126,15	2.957.460,00	104,64	1.895.301,28	67,06	
55 Haltung von Fahrzeugen							
550 Haltung von Fahrzeugen	681.500,00	24,11	612.500,00	21,67	483.478,40	17,11	
551 Unterhalt der Fahrzeuge	83.000,00	2,94	295.000,00	10,44	56.392,81	2,00	
552 Reifenbedarf	49.000,00	1,73	49.000,00	1,73	42.776,93	1,51	
554 Betriebs- und Schmierstoffe	366.400,00	12,96	320.500,00	11,34	287.133,44	10,16	
555 Kfz-Steuer	14.700,00	0,52	13.600,00	0,48	11.837,00	0,42	
556 Kfz-Versicherungen	154.500,00	5,47	133.400,00	4,72	126.971,14	4,49	
559 Sonstige Fahrzeugkosten	-	-	-	-	-	-	
Summe Gruppe 55	1.349.100,00	47,73	1.424.000,00	50,38	1.008.589,72	35,69	
56 Besondere Aufwendungen für Bedienstete							
560 Dienst- u. Schutzkleidung pers. Ausrüstungsgegenstände	227.800,00	8,06	225.000,00	7,96	195.168,99	6,91	
562 Aus- und Fortbildung, Umschulung	387.500,00	13,71	342.000,00	12,10	214.008,03	7,57	
569 Sonstige besondere Aufwendungen für Bedienstete	30.000,00	1,06	48.000,00	1,70	27.721,64	0,98	
Summe Gruppe 56	645.300,00	22,83	615.000,00	21,76	436.898,66	15,46	
57 Weitere Verwaltungs- und Betriebsausgaben							
570 Schulischer Betriebsaufwand	-	-	-	-	-	-	
571 Lehr- und Unterrichtsmittel	51.500,00	1,82	53.500,00	1,89	51.339,47	1,82	
572 Lernmittel (nicht zuschussfähig)	2.000,00	0,07	2.000,00	0,07	2.078,56	0,07	

Gesamtplan 2025 - Modell 5 Haushalt des Marktes Garmisch-Partenkirchen						Beträge in EUR	
3. Gruppierungsübersicht							
zusätzlich Beträge pro Einwohner bei 28.263 Einwohnern (Stand: 31.12.2023)							
Gruppierung Nr. Bezeichnung	Ansatz 2025	Je Einw.	Ansatz 2024	Je Einw.	Ergebnis 2023	Je Einw.	
574 Besond. Lehrveranstaltungen	69.000,00	2,44	68.500,00	2,42	66.051,88	2,34	
575 Versch. Schulaufwendungen	2.000,00	0,07	5.000,00	0,18	-	-	
577 Staatlich geförderte Lernmittel ohne Hauptschulen und übrige Förderschulen	15.800,00	0,56	14.900,00	0,53	24.403,04	0,86	
578 Staatlich geförderte Lernmittel für Hauptschulen und übrige Förderschulen	14.900,00	0,53	16.200,00	0,57	7.728,96	0,27	
579 Sonstiger schulischer Betriebsaufwand	28.000,00	0,99	28.000,00	0,99	28.000,00	0,99	
Summe Gruppe 57	183.200,00	6,48	188.100,00	6,66	179.601,91	6,35	
58 weitere Verwaltungs- und Betriebsausgaben							
581 Lebensmittel	405.000,00	14,33	425.500,00	15,06	363.492,12	12,86	
583 Getränke	-	-	-	-	-	-	
585 Futtermittel, Streumittel	3.000,00	0,11	3.000,00	0,11	2.047,62	0,07	
586 Saat- und Pflanzgut, Düngemittel	-	-	-	-	-	-	
Summe Gruppe 58	408.000,00	14,44	428.500,00	15,16	365.539,74	12,93	
59 weitere Verwaltungs- und Betriebsausgaben							
591 Allg. medizinischer Sachbedarf	2.500,00	0,09	3.500,00	0,12	702,54	0,02	
593 Verschiedener medizinischer Sachbedarf	-	-	-	-	-	-	
595 Versch. Anstaltsaufwand	-	-	-	-	-	-	
Summe Gruppe 59	2.500,00	0,09	3.500,00	0,12	702,54	0,02	
Summe Hauptgruppe 5	14.543.730,00	514,59	11.997.400,00	424,49	8.645.378,69	305,89	
6 Sächlicher Verwaltungs- und Betriebsaufwand							
60 weitere Verwaltungs- und Betriebsausgaben							
601 Theaterbedarf	-	-	-	-	-	-	
602 Kindergartenbedarf	-	-	-	-	-	-	
605 Bedarf für Sammlungen	6.000,00	0,21	6.000,00	0,21	5.894,14	0,21	
607 Bedarf für öffentliche Büchereien	-	-	-	-	-	-	
609 Bestattungskosten für Sozialhilfeempfänger	22.500,00	0,80	23.000,00	0,81	16.599,00	0,59	
Summe Gruppe 60	28.500,00	1,01	29.000,00	1,03	22.493,14	0,80	
63 weitere Verwaltungs- und Betriebsausgaben							
630 Verschiedene Aufwendungen f. Verwaltung und Betrieb	-	-	-	-	-	-	
631 Gemeinschaftspflege u.ä.	186.500,00	6,60	134.000,00	4,74	182.543,77	6,46	
632 Versch. Betriebsaufwand	1.532.800,00	54,23	1.453.500,00	51,43	1.173.059,44	41,51	
633 Werkstättenbedarf	13.000,00	0,46	13.000,00	0,46	12.856,90	0,45	
634 Ausgaben für Energie für Betriebszwecke	239.200,00	8,46	288.100,00	10,19	190.080,90	6,73	
636 Dienstleist. durch Dritte	1.770.800,00	62,65	1.984.200,00	70,20	1.449.963,44	51,30	
637 Sachbedarf für EDV-Anlagen	23.450,00	0,83	20.450,00	0,72	20.345,86	0,72	
638 Kosten der freiwilligen	106.800,00	3,78	86.300,00	3,05	72.169,30	2,55	
639 Kosten d. Schülerbeförderung sofern n.d. Gesetz notwendig	170.000,00	6,01	170.000,00	6,01	164.467,98	5,82	

Gesamtplan 2025 - Modell 5 Haushalt des Marktes Garmisch-Partenkirchen						Beträge in EUR	
3. Gruppierungsübersicht							
zusätzlich Beträge pro Einwohner bei 28.263 Einwohnern (Stand: 31.12.2023)							
Gruppierung Nr. Bezeichnung	Ansatz 2025	Je Einw.	Ansatz 2024	Je Einw.	Ergebnis 2023	Je Einw.	
Summe Gruppe 63	4.042.550,00	143,03	4.149.550,00	146,82	3.265.487,59	115,54	
64 Steuern, Versicherungen Schadensfälle							
640 Steuern, Versicherungen,	125.100,00	4,43	107.600,00	3,81	76.925,67	2,72	
641 Umsatzsteuer u. dgl.	3.640.900,00	128,82	4.408.911,00	156,00	3.162.611,77	111,90	
642 Gewerbe-, Körperschaftssteuer Hypothekengewinnabgabe u.dgl.	63.000,00	2,23	203.000,00	7,18	21.087,22	0,75	
643 Versicherungen	118.000,00	4,18	118.000,00	4,18	113.501,97	4,02	
644 Vermögenseigenschaden-, Rechtsschutzvers. und dgl.	47.000,00	1,66	41.500,00	1,47	29.095,89	1,03	
645 Unfallversicherung (auch gesetzl.Unfallvers.)	303.500,00	10,74	294.700,00	10,43	276.739,13	9,79	
646 Selbstreg. Schadensfälle	3.000,00	0,11	2.500,00	0,09	0,00	0,00	
649 Sonderabgaben	9.000,00	0,32	7.000,00	0,25	3.602,18	0,13	
Summe Gruppe 64	4.309.500,00	152,48	5.183.211,00	183,39	3.683.563,83	130,33	
65 Geschäftsausgaben							
650 Bürobedarf	83.700,00	2,96	154.200,00	5,46	118.189,24	4,18	
651 Bücher, Zeitschriften u.ä.	75.000,00	2,65	75.000,00	2,65	76.696,31	2,71	
652 Post-, Fernmeldegebühren u.ä.	199.940,00	7,07	218.640,00	7,74	232.322,22	8,22	
653 Öffentliche Bekanntmachungen Amtsblatt	-	-	-	-	-	-	
654 Dienstreisen	35.000,00	1,24	35.000,00	1,24	30.274,21	1,07	
655 Sachverständigenkosten, Gerichtskosten u.ä.	1.341.800,00	47,48	1.201.900,00	42,53	609.094,93	21,55	
658 Sonstige Geschäftsausgaben	199.800,00	7,07	224.600,00	7,95	165.236,84	5,85	
Summe Gruppe 65	1.935.240,00	68,47	1.909.340,00	67,56	1.231.813,75	43,58	
66 Weitere allgemeine sächliche Ausgaben							
660 Verfügungsmittel	5.000,00	0,18	5.000,00	0,18	3.024,99	0,11	
661 Mitgliedsbeiträge an Verbände, Vereine und dgl.	45.820,00	1,62	43.745,00	1,55	40.487,24	1,43	
662 Vermischte Ausgaben	23.100,00	0,82	24.600,00	0,87	13.127,16	0,46	
Summe Gruppe 66	73.920,00	2,62	73.345,00	2,60	56.639,39	2,00	
67 Erstattungen von Ausgaben des Verwaltungshaushalts							
670 an Bund, LAF, ERP-Sondervermögen	15.000,00	0,53	15.000,00	0,53	20.471,92	0,72	
671 an Land	217.300,00	7,69	162.300,00	5,74	137.163,00	4,85	
672 an Gemeinden und Gemeindeverbände	77.100,00	2,73	61.100,00	2,16	40.896,40	1,45	
673 an Zweckverbände und dgl.	120.000,00	4,25	100.000,00	3,54	84.372,63	2,99	
674 an sonstigen öffentlichen Bereich	-	-	-	-	-	-	
675 an sonstige Bereiche	6.503.800,00	230,12	4.701.400,00	166,34	4.405.727,36	155,88	
676 an sonstige Bereiche	0,00	0,00	7.000,00	0,25	0,00	0,00	
677 an sonstige Bereiche	73.700,00	2,61	55.400,00	1,96	47.138,82	1,67	
678 an sonstige Bereiche	138.100,00	4,89	110.100,00	3,90	100.027,34	3,54	
679 Innere Verrechnungen	3.137.520,00	111,01	2.766.000,00	97,87	2.747.323,21	97,21	
Summe Gruppe 67	10.282.520,00	363,82	7.978.300,00	282,29	7.583.120,68	268,31	
68 Kalkulatorische Kosten							
680 Abschreibungen	98.000,00	3,47	71.900,00	2,54	78.407,20	2,77	
685 Verzinsg. d. Anlagekapitals	70.100,00	2,48	65.600,00	2,32	65.208,10	2,31	

Gesamtplan 2025 - Modell 5 Haushalt des Marktes Garmisch-Partenkirchen						Beträge in EUR	
3. Gruppierungsübersicht							
zusätzlich Beträge pro Einwohner bei 28.263 Einwohnern (Stand: 31.12.2023)							
Gruppierung Nr. Bezeichnung	Ansatz 2025	Je Einw.	Ansatz 2024	Je Einw.	Ergebnis 2023	Je Einw.	
Summe Gruppe 68	168.100,00	5,95	137.500,00	4,87	143.615,30	5,08	
69 Aufgabenbezogene Leistungs- beteiligung							
690 Leistungsbeteil. bei Leist. f.Unterk./Heizg., Mietschul- den n. § 22 Abs.1 u.5 SGB II	-	-	-	-	-	-	
691 Leistungsbeteiligung b. Leis- tungen f.Wohnbesch./Kauti- on/Umzug n. § 22 Abs.3 SGB II	-	-	-	-	-	-	
692 Leistungsbeteiligung b. Leis- tungen zur Eingliederung von Arbeitsuchenden	-	-	-	-	-	-	
693 Leistungsbeteiligung b. ein- maligen Leistgen. an Arbeit- suchende (§ 23 Abs.3 SGB II)	-	-	-	-	-	-	
695 Leistungsbeteiligung bei der Eingl. Arbeitsuchender	-	-	-	-	-	-	
696 Leistungen für Bildung und Teilhabe n. § 28 SGB II i.R. einer gemeinsamen Einrichtg.	-	-	-	-	-	-	
Summe Gruppe 69	-	-	-	-	-	-	
Summe Hauptgruppe 6	20.840.330,00	737,37	19.460.246,00	688,54	15.986.733,68	565,64	
7 Zuweisungen und Zuschüsse							
70 Zuschüsse für lfd. Zwecke an soz. od. ähnl. Einrichtungen							
700 Zuschüsse für lfd. Zwecke an Wohlfahrtsverbände u.ä. sowie deren Einrichtungen	5.085.000,00	179,92	4.670.200,00	165,24	4.131.015,53	146,16	
701 Zuschüsse für lfd. Zwecke an die Arbeiterwohlfahrt sowie deren Einrichtungen	-	-	-	-	-	-	
702 Zuschüsse für lfd. Zwecke an das BRK u.ä. sowie deren Einrichtungen	36.500,00	1,29	36.500,00	1,29	35.034,00	1,24	
703 Zuschüsse für lfd. Zwecke an die Caritas sowie deren Einrichtungen	0,00	0,00	0,00	0,00	0,00	0,00	
706 Zuschüsse für lfd. Zwecke an die Religionsgemeinschaften sowie deren Einrichtungen	43.560,00	1,54	43.552,00	1,54	43.481,00	1,54	
707 Zuschüsse für lfd. Zwecke an sonst.Wohlfahrtsverbände u.ä. sowie deren Einrichtungen	0,00	0,00	0,00	0,00	0,00	0,00	
709 Zuschüsse für lfd. Zwecke an Verbände, Vereine u.ä. sowie deren Einrichtungen	476.880,00	16,87	470.380,00	16,64	460.934,00	16,31	
Summe Gruppe 70	5.641.940,00	199,62	5.220.632,00	184,72	4.670.464,53	165,25	
71 Zuweisungen und sonst. Zu- schüsse f. laufende Zwecke							
711 an Land	34.500,00	1,22	91.000,00	3,22	26.956,00	0,95	
712 Zuweisungen für lfd. Zwecke	110.000,00	3,89	60.000,00	2,12	3.164,66	0,11	
713 an Zweckverbände und dgl.	-	-	-	-	-	-	
714 an sonstigen öffentlichen Bereich	-	-	-	-	-	-	
715 an kommunale Sonderrechnungen	4.112.600,00	145,51	3.553.675,00	125,74	3.373.981,31	119,38	
716 an sonstige öffentliche Sonderrechnungen	264.000,00	9,34	264.000,00	9,34	138.195,08	4,89	

Gesamtplan 2025 - Modell 5 Haushalt des Marktes Garmisch-Partenkirchen						Beträge in EUR	
3. Gruppierungsübersicht							
zusätzlich Beträge pro Einwohner bei 28.263 Einwohnern (Stand: 31.12.2023)							
Gruppierung Nr. Bezeichnung	Ansatz 2025	Je Einw.	Ansatz 2024	Je Einw.	Ergebnis 2023	Je Einw.	
717 an private Unternehmen	166.000,00	5,87	174.300,00	6,17	139.802,08	4,95	
718 an übrige Bereiche	681.350,00	24,11	686.100,00	24,28	1.109.191,15	39,25	
Summe Gruppe 71	5.368.450,00	189,95	4.829.075,00	170,86	4.791.290,28	169,53	
72 Schuldendiensthilfen an Geme							
722 Schuldendiensthilfen an	-	-	-	-	-	-	-
Summe Gruppe 72	-	-	-	-	-	-	-
73 Leistungen der Sozialhilfe an natürliche Pers. (a.v.E.)							
735 Leistg. d. Sozialhilfe ein- schl. Grundsich. im Alter u. bei Erw.Mind. (a.v.E.) ö.Tr.	-	-	-	-	-	-	-
739 Leistungen für Bildung und Teilhabe an natürliche Per- sonen a.v.E.	-	-	-	-	-	-	-
Summe Gruppe 73	-	-	-	-	-	-	-
74 Leistungen der Sozialhilfe an natürliche Pers. (i.E.)							
740 Leist. d. Sozialhilfe ein- schl. Grundsich. im Alter und bei Erw.Mind. (i.E.) üö. Tr.	-	-	-	-	-	-	-
745 Leist. d. Sozialhilfe ein- schl. Grundsich. im Alter u. bei Erw.Mind. (i.E.) ö.Tr.	-	-	-	-	-	-	-
749 Leistungen für Bildung und Teilhabe an nat. Personen	-	-	-	-	-	-	-
Summe Gruppe 74	-	-	-	-	-	-	-
75 Leist.a.Kriegsopfer u.ä.Ber.							
752 Krankenhilfe,Altenhilfe u.ä.	-	-	-	-	-	-	-
753 Ergänzende Hilfe zum Lebens- unterhalt	-	-	-	-	-	-	-
754 Erholungshilfe	-	-	-	-	-	-	-
756 Hilfe in besonderen Lebens- lagen	-	-	-	-	-	-	-
Summe Gruppe 75	-	-	-	-	-	-	-
76 Leistungen der Jugendhilfe an natürliche Pers. (a.v.E.)							
760 Leistungen der Jugendhilfe an natürliche Pers. (a.v.E.)	-	-	-	-	-	-	-
Summe Gruppe 76	-	-	-	-	-	-	-
77 Leistungen der Jugendhilfe an natürliche Pers. (i.E.)							
770 Leistungen der Jugendhilfe natürliche Personen (i.E.)	-	-	-	-	-	-	-
Summe Gruppe 77	-	-	-	-	-	-	-
78 Sonstige soziale Leistungen							
781 Bildung u. Teilhabe §6b BKGG	-	-	-	-	-	-	-
782 Originäre Leist.f.Bildung u. Teilhabe nach § 28 SGB II	-	-	-	-	-	-	-
783 Leist.f.Unterk./Heizung an Arbeitsuch.n. § 22 SGB II	-	-	-	-	-	-	-

Gesamtplan 2025 - Modell 5 Haushalt des Marktes Garmisch-Partenkirchen							Beträge in EUR	
3. Gruppierungsübersicht							zusätzlich Beträge pro Einwohner bei 28.263 Einwohnern (Stand: 31.12.2023)	
Gruppierung Nr. Bezeichnung	Ansatz 2025	Je Einw.	Ansatz 2024	Je Einw.	Ergebnis 2023	Je Einw.		
784 Leistungen zur Eingliederung Arbeitsuchender (§16a SGBII)	-	-	-	-	-	-	-	-
785 Einm.Leist.a.Arbeitsuchende nach § 24 Abs. 3 SGB II	-	-	-	-	-	-	-	-
786 Leist.z.Sich.d.Lebensunterh. §20ff SGBII o.Unterk/Heizung	-	-	-	-	-	-	-	-
788 Weitere soziale Leistungen	-	-	-	-	-	-	-	-
789 Leistungen. a. jüd. Emigr. a.d. ehemal. Sowjetunion	-	-	-	-	-	-	-	-
Summe Gruppe 78	-	-	-	-	-	-	-	-
79 Leistungen nach dem Asyl- bewerberleistungsgesetz								
791 Leistungen n. d. Asyl- bewerberleistungsgesetz an Personen (a.v.E.)	-	-	-	-	-	-	-	-
792 Leistungen nach dem Asyl- bewerberleistungsgesetz an Personen (i.E.)	-	-	-	-	-	-	-	-
Summe Gruppe 79	-	-	-	-	-	-	-	-
Summe Hauptgruppe 7	11.010.390,00	389,57	10.049.707,00	355,58	9.461.754,81			334,78
8 Sonstige Finanzausgaben								
80 Zinsausgaben								
800 an Bund, LAF, ERP-Sondervermögen	-	-	-	-	-	-	-	-
801 an Land	0,00	0,00	225.000,00	7,96	235.922,12			8,35
802 Zinsen an Gemeinden und	600,00	0,02	582,00	0,02	590,54			0,02
805 an kommunale Sonderrechnungen	0,00	0,00	0,00	0,00	0,00			0,00
806 an sonstige öffentliche Sonderrechnungen	323.000,00	11,43	144.400,00	5,11	157.866,23			5,59
807 an private Unternehmen	186.000,00	6,58	197.700,00	7,00	208.669,13			7,38
808 an übrige Bereiche	-	-	2.000,00	0,07	0,00			0,00
Summe Gruppe 80	509.600,00	18,03	569.682,00	20,16	603.048,02			21,34
81 Steuerbeteiligungen								
810 Gewerbesteuerumlage	1.818.250,00	64,33	1.575.000,00	55,73	1.559.218,00			55,17
Summe Gruppe 81	1.818.250,00	64,33	1.575.000,00	55,73	1.559.218,00			55,17
83 Allgemeine Umlagen								
832 an Gemeinden und Gemeindeverbände	22.866.000,00	809,04	24.064.500,00	851,45	18.685.181,00			661,12
Summe Gruppe 83	22.866.000,00	809,04	24.064.500,00	851,45	18.685.181,00			661,12
84 Weitere Finanzausgaben								
841 Sonstige Finanzausgaben	50.000,00	1,77	50.000,00	1,77	52.230,00			1,85
Summe Gruppe 84	50.000,00	1,77	50.000,00	1,77	52.230,00			1,85
85 Deckungsreserven								
850 Deckungsreserve (§11 KommHV)	300.000,00	10,61	303.000,00	10,72	0,00			0,00

Gesamtplan 2025 - Modell 5 Haushalt des Marktes Garmisch-Partenkirchen						Beträge in EUR	
3. Gruppierungsübersicht							
zusätzlich Beträge pro Einwohner bei 28.263 Einwohnern (Stand: 31.12.2023)							
Gruppierung Nr. Bezeichnung	Ansatz 2025	Je Einw.	Ansatz 2024	Je Einw.	Ergebnis 2023	Je Einw.	
Summe Gruppe 85	300.000,00	10,61	303.000,00	10,72	0,00	0,00	
86 Zuführung zum VermHH							
860 Zuführung zum VermHH (ohne Sonderrücklagen)	3.803.510,00	134,58	2.804.877,00	99,24	20.837.290,18	737,26	
863 Zuf.z.VermHH Sonderrückl.zum Ausgl.v.Gebührenschwankungen	0,00	0,00	0,00	0,00	0,00	0,00	
869 Zuführung zum VermHH für Sonderrücklagen	100.000,00	3,54	196.500,00	6,95	24.727,73	0,87	
Summe Gruppe 86	3.903.510,00	138,11	3.001.377,00	106,19	20.862.017,91	738,14	
89 übertr.u. Abschlussbuchungen							
895 Abschluss technische Vorgänge (Ist-Fehlbetrag des VerWHH)	0,00	0,00	0,00	0,00	0,00	0,00	
897 Übertrag Budget	0,00	0,00	0,00	0,00	162.409,74	5,75	
899 Verrech.techn. Ausgaben VWHH	0,00	0,00	0,00	0,00	0,00	0,00	
Summe Gruppe 89	0,00	0,00	0,00	0,00	162.409,74	5,75	
Summe Hauptgruppe 8	29.447.360,00	1.041,90	29.563.559,00	1.046,02	41.924.104,67	1.483,36	
9 Ausgaben des VermHH							
90 Zuführung zum VerWHH							
900 Zuführung zum VerWHH	0,00	0,00	0,00	0,00	0,00	0,00	
903 Zuf.zum VWHH Sonderrücklagen Ausgl.v.Gebührenschwankungen	0,00	0,00	143.100,00	5,06	87.002,06	3,08	
909 Zuführung zum VerWHH aus Sonderrücklagen	800,00	0,03	0,00	0,00	510.839,93	18,07	
Summe Gruppe 90	800,00	0,03	143.100,00	5,06	597.841,99	21,15	
91 Zuführung an Rücklagen							
910 Zuführung an Rücklagen	0,00	0,00	0,00	0,00	7.036.354,03	248,96	
911 Zuführung an Sonderrücklagen	-	-	-	-	0,00	0,00	
913 Zuf.an Sonderrücklagen Ausgl.v.Gebührenschwankungen	0,00	0,00	0,00	0,00	0,00	0,00	
919 Zuführung an Sonderrücklagen	100.000,00	3,54	196.500,00	6,95	4.391.837,82	155,39	
Summe Gruppe 91	100.000,00	3,54	196.500,00	6,95	11.428.191,85	404,35	
92 Gewährung von Darlehen an							
923 Zweckverbände und dgl.	-	-	-	-	-	-	
928 übrige Bereiche	-	-	-	-	-	-	
Summe Gruppe 92	-	-	-	-	-	-	
93 Vermögenserwerb							
930 Erwerb von Beteiligungen, Kapitaleinlagen	228.800,00	8,10	285.500,00	10,10	215.226,85	7,62	
932 Erwerb von Grundstücken	584.000,00	20,66	560.000,00	19,81	1.773.894,24	62,76	
933 Leasing u. Leibrentenzahlung	-	-	-	-	-	-	
934 Erwerb immaterielle Vermögensgegenstände des Anlagevermögens	127.500,00	4,51	282.500,00	10,00	82.268,48	2,91	
935 Erwerb v. beweglichen Sachen des Anlagevermögens	4.007.600,00	141,80	4.646.500,00	164,40	2.672.251,23	94,55	
936 Erwerb von Anteilsrechten	-	-	0,00	0,00	0,00	0,00	
937 Erwerb Investmentzertifikate	-	-	-	-	-	-	

Gesamtplan 2025 - Modell 5 Haushalt des Marktes Garmisch-Partenkirchen						Beträge in EUR	
3. Gruppierungsübersicht							
zusätzlich Beträge pro Einwohner bei 28.263 Einwohnern (Stand: 31.12.2023)							
Gruppierung Nr. Bezeichnung	Ansatz 2025	Je Einw.	Ansatz 2024	Je Einw.	Ergebnis 2023	Je Einw.	
938 Kauf von Finanzderivaten	-	-	-	-	-	-	-
939 Sonstige Ausgaben	10.000,00	0,35	60.000,00	2,12	27.106,93	0,96	
Summe Gruppe 93	4.957.900,00	175,42	5.834.500,00	206,44	4.770.747,73	168,80	
94 Baumaßnahmen							
940 Hochbaumaßnahmen	22.108.500,00	782,24	10.045.300,00	355,42	3.079.441,63	108,96	
941 Abbruchs-,Aufschl.kosten	791.000,00	27,99	1.000.000,00	35,38	0,00	0,00	
942 Gebäudeneubau	-	-	-	-	-	-	
945 Erweiterungs-,Um-, Ausbauten	1.580.000,00	55,90	2.318.000,00	82,02	1.494.935,14	52,89	
946 Bautechnische Anlagen	10.000,00	0,35	0,00	0,00	69.774,54	2,47	
948 Künstlerische Ausgestaltung	-	-	-	-	-	-	
949 Baunebenkosten: Hochbau	1.411.500,00	49,94	1.717.000,00	60,75	941.941,28	33,33	
Summe Gruppe 94	25.901.000,00	916,43	15.080.300,00	533,57	5.586.092,59	197,65	
95 Baumaßnahmen							
950 Tiefbaumaßnahmen	7.295.000,00	258,11	7.881.500,00	278,86	6.961.230,87	246,30	
951 Straßen,Plätze,Brücken u.ä.	265.000,00	9,38	678.000,00	23,99	589.734,35	20,87	
952 Wasserstr.,Ufer,Häfen,Dämme	-	-	-	-	-	-	
953 Wasser-, Stromversorgung	70.000,00	2,48	120.000,00	4,25	21.089,18	0,75	
954 Feuerlöschanlagen	-	-	0,00	0,00	0,00	0,00	
955 Sport- und Grünflächen u.ä.	0,00	0,00	500.000,00	17,69	210.374,14	7,44	
956 Straßen, Plätze, Brücken u.ä	75.000,00	2,65	0,00	0,00	0,00	0,00	
958 Sonstige Tiefbaumaßnahmen	50.500,00	1,79	30.000,00	1,06	0,00	0,00	
959 Baunebenkosten: Tiefbau	-	-	-	-	-	-	
Summe Gruppe 95	7.755.500,00	274,40	9.209.500,00	325,85	7.782.428,54	275,36	
96 Baumaßnahmen							
960 Betriebsanlagen	80.000,00	2,83	410.000,00	14,51	25.667,00	0,91	
961 Betriebsanlagen: Hochbau	-	-	-	-	-	-	
962 Betriebsanlagen: Tiefbau	230.000,00	8,14	112.000,00	3,96	142.683,38	5,05	
963 Betriebstechnische Anlagen	204.000,00	7,22	132.500,00	4,69	55.672,30	1,97	
964 Medizinisch-technische Anlag	-	-	-	-	-	-	
965 Energie u.Versorgungs- netzleitungen	-	-	-	-	-	-	
968 Sonst.Bau- und Betriebsanlag	0,00	0,00	0,00	0,00	207.081,53	7,33	
Summe Gruppe 96	514.000,00	18,19	654.500,00	23,16	431.104,21	15,25	
97 Tilgung von Krediten, Rück- zahlung v. inneren Darlehen							
970 an Bund, LAF, ERP-Sondervermögen	-	-	-	-	-	-	
971 an Land	0,00	0,00	341.000,00	12,07	329.391,84	11,65	
972 Tilgungsausgaben an Gemeinde	1.800,00	0,06	1.790,00	0,06	1.789,52	0,06	
974 Tilgungsausgaben an die	-	-	-	-	-	-	
975 an kommun.Sonderrechnungen	-	-	-	-	-	-	
976 an sonst.öff.Sonderrechngn.	635.100,00	22,47	326.000,00	11,53	880.438,01	31,15	
977 an private Unternehmen	460.300,00	16,29	402.000,00	14,22	727.259,50	25,73	
Summe Gruppe 97	1.097.200,00	38,82	1.070.790,00	37,89	1.938.878,87	68,60	
98 Zuweisungen und Zuschüsse für Investitionen							
980 Investitionszuweisungen an d	-	-	-	-	-	-	
981 an Land	265.000,00	9,38	2.500,00	0,09	0,00	0,00	
982 an Gemeinden und Gemeindeverbände	-	-	0,00	0,00	0,00	0,00	
983 an Zweckverbände und dg].	-	-	-	-	-	-	
984 an sonstigen öffentlichen Bereich	-	-	-	-	-	-	

Gesamtplan 2025 - Modell 5 Haushalt des Marktes Garmisch-Partenkirchen						Beträge in EUR	
3. Gruppierungsübersicht							
zusätzlich Beträge pro Einwohner bei 28.263 Einwohnern (Stand: 31.12.2023)							
Gruppierung Nr. Bezeichnung	Ansatz 2025	Je Einw.	Ansatz 2024	Je Einw.	Ergebnis 2023	Je Einw.	
985 an kommunale Sonderrechnungen	4.069.000,00	143,97	3.964.600,00	140,28	450.059,06	15,92	
986 an sonstige öffentliche Sonderrechnungen	-	-	-	-	-	-	
987 an private Unternehmen	27.000,00	0,96	62.700,00	2,22	28.731,50	1,02	
988 an übrige Bereiche	2.675.000,00	94,65	2.271.252,00	80,36	339.212,85	12,00	
Summe Gruppe 98	7.036.000,00	248,95	6.301.052,00	222,94	818.003,41	28,94	
99 Sonstige Ausgaben des VermHH							
990 Kreditbeschaffungskosten	-	-	-	-	-	-	
992 Deckung von Sollfehlbeträgen	0,00	0,00	0,00	0,00	0,00	0,00	
995 Abschluss technische Vorgänge	0,00	0,00	0,00	0,00	0,00	0,00	
997 Übertrag Budget	0,00	0,00	0,00	0,00	0,00	0,00	
999 Verr.technische Ausgabe VmHH	0,00	0,00	0,00	0,00	0,00	0,00	
Summe Gruppe 99	0,00	0,00	0,00	0,00	0,00	0,00	
Summe Hauptgruppe 9	47.362.400,00	1.675,77	38.490.242,00	1.361,86	33.353.289,19	1.180,10	
Gesamtausgaben	150.398.500,00	5.321,39	135.378.014,00	4.789,94	131.617.671,55	4.656,89	

Gesamtplan 2025 - Modell 5 Haushalt des Marktes Garmisch-Partenkirchen						Beträge in EUR (Tausend)
4. Berechnung der freien Spitze						
	Rech.erg. 2023	Ansatz 2024	Ansatz 2025	2026	FPL-Werte 2027	2028
1. Zuführung zum Vermögenshaushalt (Gr. 86)	20.862	3.001	3.904	6.331	6.348	5.480
abzüglich						
1.1 Zuführung zum Vermögenshaushalt - Sonderrücklagen	25	197	100	79	109	103
1.2 Bedarfszuweisungen (Ugr. 051)	-	-	-	-	-	-
1.3 Zuführung vom Vermögenshaushalt (Haushaltsstelle 91.280)	0	0	0	-	-	-
1.4 Ordentliche Tilgung von Krediten zuzüglich	1.241	1.071	1.097	1.456	1.882	1.927
1.5 Rückflüsse von Darlehen (Gr. 32)	3	3	3	3	3	3
1.6 Investitionspauschalen nach Art. 12 FAG (Haushaltsstelle 90.361)	390	380	380	380	380	380
1.7 Jährliche pauschale, zweckgebundene Zuweisungen aus der Feuerschutzsteuer Nach Art. 3 BayFwg	116	0	53	45	-	210
2 Bereinigtes Ergebnis	20.105	2.116	3.143	5.224	4.740	4.043
Ergänzende Angaben zum Verwaltungshaushalt						
3. Einmalige Einnahmen	1.949	602	83	25	25	25
4. Einmalige Ausgaben	333	1.570	2.248	5	5	155
Nachrichtliche Angaben						
5. Ausgaben für den Erwerb von beweglichen Sachen des Anlagevermögens (934, 935)						
Neubeschaffungen	1.328	2.568	1.784	1.298	573	683
Ersatzbeschaffungen	1.427	2.361	2.351	1.889	1.395	869
Anteil der Ersatzbeschaffungen	52 %	48 %	57 %	59 %	71 %	56 %
6. Ausgaben für Baumaßnahmen an Straßen (Nr. 2.42 AllgZVKommGrPl; Gr. 94-96)						
Neubeschaffungen	1.349	2.948	3.526	620	650	-
Ersatzbeschaffungen	587	1.830	2.120	2.030	2.030	2.030
Anteil der Ersatzbeschaffungen	30 %	38 %	38 %	77 %	76 %	100 %
7. Außerordentliche Tilgung von Krediten	697	0	0	-	-	-
8. Renten (Leibrenten) für die Abtretung von Grundstücken (9330, 9334)	-	-	-	-	-	-
9. Leasingraten (Gr. 930, 9335)	215	286	229	225	223	205
10. Kalkulatorische Abschreibungen kosten- rechnender Einrichtungen (Ugr. 680)	78	72	98	95	91	68



Einzelplan - Verwaltungshaushalt

Markt Garmisch-Partenkirchen

2025

Abkürzung	Bedeutung
Budg.	Budget
ED	Einseitige Deckung
einm.	einmalige Einnahmen/Ausgaben
FL	Freiwillige Leistung
GD	Gegenseitige Deckung
KE	Kostenrechnende Einrichtung
Maßn.	Maßnahme
Prod.	Produkt
SN	Sammelnachweis
SNGeg	Sammelnachweis mit gegenseitiger Deckung
übtr.	übertragbarer Ansatz
uD-Me	Unechte Deckung, Mehreinnahmen
uD-MeMi	Unechte Deckung, Mehr- und Mindereinnahmen
uD-Mi	Unechte Deckung, Mindereinnahmen
ZoD-Me	Zweckbindung ohne unechte Deckung, Mehreinnahmen
ZoD-MeMi	Zweckbindung ohne unechte Deckung, Mehr- und Mindereinnahmen
ZoD-Mi	Zweckbindung ohne unechte Deckung, Mindereinnahmen
ZuD-Me	Zweckbindung mit unechter Deckung, Mehreinnahmen
ZuD-Me	Unechte mit echter, gegens. Deckung, Mehreinnahmen
ZuD-MeMi	Zweckbindung mit unechter Deckung, Mehr- und Mindereinnahmen
ZuD-MeMi	Unechte mit echter gegens. Deckung, Mehr/Mindereinn.
ZuD-Mi	Zweckbindung mit unechter Deckung, Mindereinnahmen
ZuD-Mi	Unechte mit echter, gegens. Deckung, Mindereinnahmen
ZueD-Me	Zweckb.: unechte und echte, gegens. Deckung, Mehreinn.
ZueDMeMi	Zweckb.: unechte und echte gegens. Deckung, Mehr/Mindereinn.
ZueD-Mi	Zweckb.: unechte und echte, gegens. Deckung, Mindereinn.
ZW	Zweckbindung

A. Verwaltungshaushalt

Einzelplan 0

Allgemeine Verwaltung

A. Verwaltungshaushalt 2025 - Modell 5 Haushalt des Marktes Garmisch-Partenkirchen					Beträge in EUR	
Einzelplan: 0 Allgemeine Verwaltung						
Unterabschnitt: 0000 Gemeinde-, Kreis- und Bezirksorgane						
Gr	Bezeichnung/*Erläuterungen	Ansatz 2025	Ansatz 2024	Ergebnis 2023	Vermerke	FB
E i n n a h m e n						
1782	Spenden, Schenkungen und Erbschaften für lfd. Zwecke von übrigen Bereichen	0	-	1.440,00		0201
	Einnahmen UA 0000	0	-	1.440,00		
A u s g a b e n						
4090	Aufwendungen für ehrenamtliche Tätigkeit Aufwandsentschädigungen (Sitzungsgelder)	92.000	90.000	90.100,00		0101
4098	Aufwendungen für ehrenamtliche Tätigkeit -Sonderdienste- Aufwandsentschädigung Beiräte *(Kinder und Jugend, Soziales und Integration, Senioren und Umwelt und Mobilität)	2.000	2.000	982,44		0101
4100	Beamtenbezüge	228.000	231.000	217.024,81	GD=1	1040
4300	Beiträge zu Versorgungskassen 'Beamate'	186.000	188.000	183.000,00	GD=1	1040
4400	Nachversicherung von Beamten	0	-	14.442,02	GD=1	1040
4590	Beihilfen,Unterstützungen u.ä.	636.000	670.000	586.684,19	GD=1	1040
6312	Feiern, Ehrungen	20.000	35.000	20.340,65	FL=1,GD=9	0101
6314	Städtepartnerschaften u.ä. Aspen/Chamonix/Lahti Städtepartnerschaftsverein *2026: 10.000 € zusätzlich für 60 Jahre Städtepartnerschaft mit Aspen (Reise und Geschenk im September 2026)	1.500	1.500	10.349,50	FL=1	0101
6329	Sonstiger verschiedener Betriebsaufwand Fraktionszuschüsse und Getränke für Sitzungen	12.000	14.000	12.516,88		0101
6360	Dienstleistungen durch Dritte	0	-	1.440,00		0101
6450	Unfallversicherung (auch gesetzliche Unfallvers.) für ehrenamtliche Mandatsträger	500	500	467,79	ZuD-Me=7	0201
6600	Verfüungsmittel	5.000	5.000	3.024,99		0101
6725	Kostenerstattungen an den örtlichen Träger Nutzungsgebühren Ehrengräber	6.000	6.000	-		0101
6790	Innere Verrechnungen	3.600	3.300	3.337,10	ZuD-Me=2	0101
6796	Innere Verrechnungen: Personalkosten	5.600	-	6.003,15	ZuD-Me=3	0101
	Ausgaben UA 0000	1.198.200	1.246.300	1.149.713,52		
Abgleich Unterabschnitt 0000						
	Einnahmen	0	-	1.440,00		
	Ausgaben	1.198.200	1.246.300	1.149.713,52		
	Abgleich	1.198.200-	1.246.300-	1.148.273,52-		

A. Verwaltungshaushalt 2025 - Modell 5 Haushalt des Marktes Garmisch-Partenkirchen					Beträge in EUR	
Einzelplan: 0		Allgemeine Verwaltung				
Unterabschnitt: 0100		Rechnungsprüfung				
Gr	Bezeichnung/*Erläuterungen	Ansatz 2025	Ansatz 2024	Ergebnis 2023	Vermerke	FB
E i n n a h m e n						
1692	Innere Verrechnungen Verwaltungskostenbeiträge	2.800	2.800	2.619,00	ZuD-Me=1323	0201
	Einnahmen UA 0100	2.800	2.800	2.619,00		
A u s g a b e n						
4100	Beamtenbezüge	97.000	91.000	82.024,91	GD=1	1040
4300	Beiträge zu Versorgungskassen 'Beamte'	79.000	74.000	46.000,00	GD=1	1040
	Ausgaben UA 0100	176.000	165.000	128.024,91		
Abgleich Unterabschnitt 0100						
	Einnahmen	2.800	2.800	2.619,00		
	Ausgaben	176.000	165.000	128.024,91		
	Abgleich	173.200-	162.200-	125.405,91-		

A. Verwaltungshaushalt 2025 - Modell 5 Haushalt des Marktes Garmisch-Partenkirchen					Beträge in EUR	
Einzelplan: 0 Allgemeine Verwaltung						
Unterabschnitt: 0200 Hauptverwaltung						
Gr	Bezeichnung/*Erläuterungen	Ansatz 2025	Ansatz 2024	Ergebnis 2023	Vermerke	FB
E i n n a h m e n						
1414	Mieten aus Hallen, Sälen und ähnlichem *Raummiete; KS, TR, BR, GS	0	-	-		0101
1510	Ersätze für allgemeine sächliche Ausgaben	0	-	-		0101
1511	Ersätze für Bürobedarf Kopien *Mitarbeiter	0	-	81,45		0101
1513	Ersätze für Post- und Fernmeldegebühren Porto und Telefongebühren Mitarbeiter	50	50	132,80		0101
1601	Erstattungen des Bundes	2.500	3.000	7.040,00		1040
1621	Erstattungen durch Gemeinden und Gemeindeverbände Frankierkosten	200	-	-	einm.	0101
1650	Erstattungen durch kommunale Sonderrechnungen Frankierkosten	100	-	-		0101
1680	Erstattungen durch übrige Bereiche Pauschale Verwaltungstätigkeit Stiftungen *Verwaltungskostenerstattung: 25.500 € Marianne Aschenbrenner Stiftung 5.000 € Schaedl-Dantscher-Stiftung 600 € Risser-Stiftung 600 € Müser-Stiftung	31.700	31.700	31.700,00		1040
1692	Innere Verrechnungen Verwaltungskostenbeiträge	17.600	17.600	21.134,00	ZuD-Me=1323	0201
1760	Zuweisungen für lfd. Zwecke von sonstigen öffentlichen Sonderrechnungen Erstattung Altersteilzeit und Beschäftigungsverbot	50.000	112.000	66.209,43		1040
Einnahmen UA 0200		102.150	164.350	126.297,68		
A u s g a b e n						
4100	Beamtenbezüge	387.000	963.000	809.006,38	GD=1	1040
4140	Entgelte für tariflich Beschäftigte	2.074.000	6.730.000	5.543.903,25	GD=1	1040
4300	Beiträge zu Versorgungskassen 'Beamate'	316.000	786.000	599.205,04	GD=1	1040
4340	Beiträge zu Versorgungskassen 'Tariflich Beschäftigte'	172.000	559.000	424.639,36	GD=1	1040
4440	Beiträge zur gesetzlichen Sozialversicherung 'Tariflich Beschäftigte'	456.000	1.393.000	1.145.196,30	GD=1	1040
6321	Öffentlichkeitsarbeit *Bürgerzeitung, Amtsblatt, Anzeigen, Ausschreibungen, Internetauftritt, Hosting u.a.	30.000	82.000	82.058,60		0101

A. Verwaltungshaushalt 2025 - Modell 5 Haushalt des Marktes Garmisch-Partenkirchen					Beträge in EUR	
Einzelplan: 0 Allgemeine Verwaltung						
Unterabschnitt: 0200 Hauptverwaltung						
Gr	Bezeichnung/*Erläuterungen	Ansatz 2025	Ansatz 2024	Ergebnis 2023	Vermerke	FB
6450	Unfallversicherung (auch gesetzliche Unfallvers.) gesetzl. Unfallversicherung	118.500	115.200	116.992,76	ZuD-Me=7	0201
6500	Bürobedarf Zentrale Beschaffung *Material u. Kopierpapier	30.000	30.000	31.144,56		0101
6510	Bücher, Zeitschriften u.ä. Zentrale Beschaffung	75.000	75.000	76.696,31		0101
6540	Dienstreisen	35.000	35.000	30.274,21	GD=1040	1040
6550	Sachverständigenkosten, Gerichtskosten u.ä.	15.000	10.000	4.563,45		0300
6551	Sachverständigenkosten	10.000	10.000	7.604,10	GD=1040	1040
6559	Sonstige Sachverständigen- und Gerichtskosten Organisationsgutachten *Beschluss Marktgemeinderat vom 08.12.2021 (TOP06)	200.000	200.000	54.989,09	einm.	1040
6610	Mitgliedsbeiträge an Verbände, Vereine und dgl. *Bayer. Städtetag, Bayer. Gemeindetag, Komm. Arbeitgeberverband, IAKF, Verein der Archivare, Fachverband für Kassenverwalter, Handwerkskammer, Creditreform u.a; Stadtkultur	27.000	25.000	23.617,82		0101
7110	Zuweisungen für lfd. Zwecke an das Land BayernPackages	3.500	-	-		0201
Ausgaben UA 0200		3.949.000	11.013.200	8.949.891,23		
Abgleich Unterabschnitt 0200						
Einnahmen		102.150	164.350	126.297,68		
Ausgaben		3.949.000	11.013.200	8.949.891,23		
Abgleich		3.846.850-	10.848.850-	8.823.593,55-		

A. Verwaltungshaushalt 2025 - Modell 5 Haushalt des Marktes Garmisch-Partenkirchen					Beträge in EUR	
Einzelplan: 0 Allgemeine Verwaltung						
Unterabschnitt: 0221 Personalamt						
Gr	Bezeichnung/*Erläuterungen	Ansatz 2025	Ansatz 2024	Ergebnis 2023	Vermerke	FB
	E i n n a h m e n					
	kein Konto vorhanden					
	A u s g a b e n					
4100	Beamtenbezüge	66.000	-	-	GD=1	1040
4140	Entgelte für tariflich Beschäftigte	219.000	-	-	GD=1	1040
4300	Beiträge zu Versorgungskassen 'Beamte'	55.000	-	-	GD=1	1040
4340	Beiträge zu Versorgungskassen 'Tariflich Beschäftigte'	18.000	-	-	GD=1	1040
4440	Beiträge zur gesetzlichen Sozialversicherung 'Tariflich Beschäftigte'	48.000	-	-	GD=1	1040
	Ausgaben UA 0221	406.000	-	-		
	Abgleich Unterabschnitt 0221					
	Einnahmen	-	-	-		
	Ausgaben	406.000	-	-		
	Abgleich	406.000-	-	-		

A. Verwaltungshaushalt 2025 - Modell 5 Haushalt des Marktes Garmisch-Partenkirchen					Beträge in EUR	
Einzelplan: 0 Allgemeine Verwaltung						
Unterabschnitt: 0231 Rechtsamt						
Gr	Bezeichnung/*Erläuterungen	Ansatz 2025	Ansatz 2024	Ergebnis 2023	Vermerke	FB
E i n n a h m e n						
1559	Sonst. Versicherungsleistungen Schadensfälle und ähnliches	0	-	-		0300
	Einnahmen UA 0231	0	-	-		
A u s g a b e n						
4100	Beamtenbezüge	0	85.000	79.164,94	GD=1	1040
4140	Entgelte für tariflich Be- schäftigte	0	27.000	26.037,38	GD=1	1040
4300	Beiträge zu Versorgungskassen 'Beamte'	0	69.000	65.000,00	GD=1	1040
4340	Beiträge zu Versorgungskassen 'Tariflich Beschäftigte'	0	2.000	2.102,30	GD=1	1040
4440	Beiträge zur gesetzlichen Sozialversicherung 'Tariflich Beschäftigte'	0	6.000	5.262,97	GD=1	1040
	Ausgaben UA 0231	0	189.000	177.567,59		
Abgleich Unterabschnitt 0231						
	Einnahmen	0	-	-		
	Ausgaben	0	189.000	177.567,59		
	Abgleich	0	189.000-	177.567,59-		

A. Verwaltungshaushalt 2025 - Modell 5 Haushalt des Marktes Garmisch-Partenkirchen					Beträge in EUR	
Einzelplan: 0 Allgemeine Verwaltung						
Unterabschnitt: 0300 Finanzverwaltung						
Gr	Bezeichnung/*Erläuterungen	Ansatz 2025	Ansatz 2024	Ergebnis 2023	Vermerke	FB
E i n n a h m e n						
1550	Versicherungen, Schadensfälle und dgl.	0	-	-		0201
1555	Umsatzst. aus Beiträgen u.ä., Umsatzsteuer Rückvergütung, abzieh. Vorsteuer aus Invest. USt-Ausland *bei Umsatzsteuermerkmal	0	-	330.790,18	ZuD-Me=1	0201
1558	Umsatzsteuerrückvergütung vom Finanzamt	2.225.800	-	540.410,31	ZuD-Me=1	0201
1692	Innere Verrechnungen Verwaltungskostenbeiträge	48.500	48.500	26.106,00	ZuD-Me=1323	0201
1782	Spenden, Schenkungen und Erbschaften für lfd. Zwecke von übrigen Bereichen Vermächtnis Schirmer	0	-	-		0201
Einnahmen UA 0300		2.274.300	48.500	897.306,49		
A u s g a b e n						
4100	Beamtenbezüge	0	150.000	141.340,36	GD=1	1040
4140	Entgelte für tariflich Beschäftigte	0	1.043.000	877.826,15	GD=1	1040
4300	Beiträge zu Versorgungskassen 'Beamte'	0	122.000	128.000,00	GD=1	1040
4340	Beiträge zu Versorgungskassen 'Tariflich Beschäftigte'	0	87.000	68.869,69	GD=1	1040
4440	Beiträge zur gesetzlichen Sozialversicherung 'Tariflich Beschäftigte'	0	216.000	179.517,60	GD=1	1040
5620	Aus- und Fortbildung, Umschulung	5.000	8.000	7.708,07		0201
6319	Sonstige Veranstaltungen Ausrichtung Kämmerertagung	6.000	-	-	einm.	0201
6360	Dienstleistungen durch Dritte E-Invoicing Provider *laufende Gebühren	9.000	9.000	-	FL=1, GD=22	0201
6369	Sonstige Dienstleistungen durch Dritte E-Invoicing Provider *einmalige Gebühren	1.000	6.500	-	einm., FL=1, GD=22	0201
6410	Umsatzsteuer und dgl.	0	-	244.952,59	ZuD-Me=1	0201
6413	Umsatzsteuer VoSt-Ausland *bei Umsatzsteuermerkmal	0	-	210.640,82	einm., ZuD-Me=1	0201
6552	Gerichts-, Anwaltskosten u.ä. *ab 2025 neue Haushaltsstelle 0.0331.6552	0	40.000	3.178,27		0203
6554	Kassen- und Organisationsprüfung u.ä. *2025: 10.000 € überörtliche Rechnungsprüfung (baufachliche Prüfung) 5.000 € Sonstiges	15.000	55.000	33.513,67		0201

A. Verwaltungshaushalt 2025 - Modell 5 Haushalt des Marktes Garmisch-Partenkirchen					Beträge in EUR	
Einzelplan: 0 Allgemeine Verwaltung						
Unterabschnitt: 0300 Finanzverwaltung						
Gr	Bezeichnung/*Erläuterungen	Ansatz 2025	Ansatz 2024	Ergebnis 2023	Vermerke	FB
6556	Honorare u.ä. *Beihilferechtliche Prüfung, Begleitung Vermögenserfassung	20.000	30.400	11.720,77	FL=1,GD=22	0201
6580	Sonstige Geschäftsausgaben	200	200	-	FL=1	0201
6581	Bankgebühren u. ä. *ab 2025 teilweise auf 0.1161.6581	20.500	22.000	20.421,34	GD=658	0203
6610	Mitgliedsbeiträge an Verbände, Vereine und dgl. Bayer. Kommunalen Prüfungsverband	13.650	12.900	11.880,56	FL=1	0201
8411	Stundungs-, Verzugs-, und Prozesszinsen *Verzinsung Vorsteuerkorrektur lt. BMF-Schreiben 18.01.2021 (Rückzahlung bei 0.0300.6413)	0	-	7.094,00	einm., ZuD-Me=1	0201
8419	Sonstige Finanzausgaben Rückzahlung Vorauszahlung Finanzzuweisung GewStAVollzR *Einnahme: 0.9000.0610	0	-	-	einm.	0201
Ausgaben UA 0300		90.350	1.802.000	1.946.663,89		
Abgleich Unterabschnitt 0300						
Einnahmen		2.274.300	48.500	897.306,49		
Ausgaben		90.350	1.802.000	1.946.663,89		
Abgleich		2.183.950	1.753.500-	1.049.357,40-		

A. Verwaltungshaushalt 2025 - Modell 5 Haushalt des Marktes Garmisch-Partenkirchen					Beträge in EUR	
Einzelplan: 0 Allgemeine Verwaltung						
Unterabschnitt: 0301 Kämmerei						
Gr	Bezeichnung/*Erläuterungen	Ansatz 2025	Ansatz 2024	Ergebnis 2023	Vermerke	FB
	E i n n a h m e n					
	kein konto vorhanden					
	A u s g a b e n					
4100	Beamtenbezüge	211.000	-	-	GD=1	1040
4140	Entgelte für tariflich Beschäftigte	396.000	-	-	GD=1	1040
4300	Beiträge zu Versorgungskassen 'Beamte'	172.000	-	-	GD=1	1040
4340	Beiträge zu Versorgungskassen 'Tariflich Beschäftigte'	33.000	-	-	GD=1	1040
4440	Beiträge zur gesetzlichen Sozialversicherung 'Tariflich Beschäftigte'	87.000	-	-	GD=1	1040
	Ausgaben UA 0301	899.000	-	-		
	Abgleich Unterabschnitt 0301					
	Einnahmen	-	-	-		
	Ausgaben	899.000	-	-		
	Abgleich	899.000-	-	-		

A. Verwaltungshaushalt 2025 - Modell 5 Haushalt des Marktes Garmisch-Partenkirchen					Beträge in EUR	
Einzelplan: 0 Allgemeine Verwaltung						
Unterabschnitt: 0331 Kassenverwaltung						
Gr	Bezeichnung/*Erläuterungen	Ansatz 2025	Ansatz 2024	Ergebnis 2023	Vermerke	FB
E i n n a h m e n						
1000	Verwaltungsgebühren *Gebühren für steuerliche Unbedenklichkeitsbescheinigung und Pfändungsgebühren	8.000	6.000	8.156,11		0203
1010	Verwaltungskosten (KG,VwKostG) Mahngebühren	30.000	29.000	30.928,93		0203
1040	Gerichtskosten und ähnliches *Ausgabe in gleicher Höhe bei 0.0331.6552	40.000	40.000	1.330,05		0203
1597	Kassenüberschüsse Einbehalt Kleinbeträge, endgültige Einnahmen	3.300	3.000	3.308,23		0203
2610	Säumniszuschläge, Stundungszinsen u.ä.	60.000	45.000	47.688,12		0203
2612	Stundungszinsen	6.000	2.000	4.381,98		0204
2616	Verzinsung von Steuer- nachforderungen (siehe 0.0331.8412)	50.000	50.000	97.884,29	uD-Me=9	0204
2618	Aussetzungszinsen	500	500	-		0204
Einnahmen UA 0331		197.800	175.500	193.677,71		
A u s g a b e n						
4140	Entgelte für tariflich Be- schäftigte	213.000	-	-	GD=1	1040
4340	Beiträge zu Versorgungskassen 'Tariflich Beschäftigte'	18.000	-	-	GD=1	1040
4440	Beiträge zur gesetzlichen Sozialversicherung 'Tariflich Beschäftigte'	47.000	-	-	GD=1	1040
5253	Technische Geräte und Apparate Instandhaltung Support und Wartung Registrierkassen etc.	0	100	-		0203
6552	Gerichts-, Anwaltskosten u.ä. *Einnahme in gleicher Höhe bei 0.0331.1040, bis 2024 auf der Haushaltsstelle 0.0300.6552 *2025: mehrere Zwangsversteigerungen	40.000	-	-		0203
6581	Bankgebühren u. ä. Verwahrtgelte (Negativzinsen)	0	-	-	GD=658	0203
8412	Verzinsung von Steuer- erstattungen (siehe 0.0331.2616)	50.000	50.000	45.136,00	uD-Me=9	0204
Ausgaben UA 0331		368.000	50.100	45.136,00		
Abgleich Unterabschnitt 0331						
Einnahmen		197.800	175.500	193.677,71		
Ausgaben		368.000	50.100	45.136,00		
Abgleich		170.200-	125.400	148.541,71		

A. Verwaltungshaushalt 2025 - Modell 5 Haushalt des Marktes Garmisch-Partenkirchen					Beträge in EUR	
Einzelplan: 0 Allgemeine Verwaltung						
Unterabschnitt: 0341 Steuerverwaltung						
Gr	Bezeichnung/*Erläuterungen	Ansatz 2025	Ansatz 2024	Ergebnis 2023	Vermerke	FB
E i n n a h m e n						
1558	Umsatzsteuerrückvergütung vom Finanzamt	0	-	-	ZuD-Me=1	0201
2615	Verspätungszuschläge	23.000	18.000	17.445,66		0204
	Einnahmen UA 0341	23.000	18.000	17.445,66		
A u s g a b e n						
4100	Beamtenbezüge	56.000	-	-	GD=1	1040
4140	Entgelte für tariflich Beschäftigte	296.000	-	-	GD=1	1040
4300	Beiträge zu Versorgungskassen 'Beamate'	46.000	-	-	GD=1	1040
4340	Beiträge zu Versorgungskassen 'Tariflich Beschäftigte'	25.000	-	-	GD=1	1040
4400	Nachversicherung von Beamten	0	-	-	GD=1	1040
4440	Beiträge zur gesetzlichen Sozialversicherung 'Tariflich Beschäftigte'	65.000	-	-	GD=1	1040
6320	Verschiedener Betriebsaufwand Druck und Porto Grundsteuerbescheide	20.000	-	-	einm.	0204
6412	Umsatzsteuer als Vorsteuer	0	-	-	ZuD-Me=1	0201
6556	Honorare u.ä.	0	-	-	einm.	0204
6586	Hundezeichen	0	-	583,59		0204
	Ausgaben UA 0341	508.000	-	583,59		
Abgleich Unterabschnitt 0341						
	Einnahmen	23.000	18.000	17.445,66		
	Ausgaben	508.000	-	583,59		
	Abgleich	485.000-	18.000	16.862,07		

A. Verwaltungshaushalt 2025 - Modell 5 Haushalt des Marktes Garmisch-Partenkirchen					Beträge in EUR	
Einzelplan: 0 Allgemeine Verwaltung						
Unterabschnitt: 0351 Liegenschaftsverwaltung						
Gr	Bezeichnung/*Erläuterungen	Ansatz 2025	Ansatz 2024	Ergebnis 2023	Vermerke	FB
	E i n n a h m e n					
	kein konto vorhanden					
	A u s g a b e n					
4140	Entgelte für tariflich Beschäftigte	208.000	-	-	GD=1	1040
4340	Beiträge zu Versorgungskassen 'Tariflich Beschäftigte'	17.000	-	-	GD=1	1040
4440	Beiträge zur gesetzlichen Sozialversicherung 'Tariflich Beschäftigte'	46.000	-	-	GD=1	1040
6551	Sachverständigenkosten wertermittlungsgutachten	15.000	15.000	1.744,84	GD=5	0202
6552	Gerichts-, Anwaltskosten u.ä.	20.000	-	-		0202
6770	Erstattungen an private Unternehmen *bis 31.12.2022 mit auf 0.8811.6580	0	900	850,00		0202
6780	Erstattungen an die übrigen Bereiche	100	100	100,00		0202
	Ausgaben UA 0351	306.100	16.000	2.694,84		
	Abgleich Unterabschnitt 0351					
	Einnahmen	-	-	-		
	Ausgaben	306.100	16.000	2.694,84		
	Abgleich	306.100-	16.000-	2.694,84-		

A. Verwaltungshaushalt 2025 - Modell 5 Haushalt des Marktes Garmisch-Partenkirchen					Beträge in EUR	
Einzelplan: 0 Allgemeine Verwaltung						
Unterabschnitt: 0501 Standesamt						
Gr	Bezeichnung/*Erläuterungen	Ansatz 2025	Ansatz 2024	Ergebnis 2023	Vermerke	FB
E i n n a h m e n						
1000	Verwaltungsgebühren	100.000	105.000	109.442,00		0321
1001	Verwaltungsgebühren Verwaltungsgebühren Grainau	17.500	15.000	14.876,91		0321
1002	Verwaltungsgebühren Rathauserviceportal Einnahmen Standesamt	10.500	5.500	5.724,00		0321
1331	Verkauf von Familienstambüchern (siehe 0.0501.6589)	4.300	4.000	4.900,00		0321
1680	Erstattungen durch übrige Bereiche Urkundenüberprüfung *Ausgabe bei HHSt. 0.0501.6551	500	500	-	ZueD-Me=501	0321
1692	Innere Verrechnungen Verwaltungskostenbeiträge	35.700	35.700	33.304,00	ZuD-Me=1323	0201
	Einnahmen UA 0501	168.500	165.700	168.246,91		
A u s g a b e n						
4100	Beamtenbezüge	161.000	110.000	100.529,62	GD=1	1040
4140	Entgelte für tariflich Be- schäftigte	237.000	618.000	581.368,62	GD=1	1040
4300	Beiträge zu Versorgungskassen 'Beamate'	131.000	90.000	83.000,00	GD=1	1040
4340	Beiträge zu Versorgungskassen 'Tariflich Beschäftigte'	20.000	51.000	48.254,64	GD=1	1040
4400	Nachversicherung von Beamten	0	-	-	einm.,GD=1	1040
4440	Beiträge zur gesetzlichen Sozialversicherung 'Tariflich Beschäftigte'	52.000	128.000	120.634,79	GD=1	1040
5620	Aus- und Fortbildung, Umschulung	8.000	8.000	3.353,00		0321
6322	EDV-Kosten an Dritte	500	500	-		0321
6551	Sachverständigenkosten Urkundenüberprüfung *Einnahme bei HHSt. 0.0501.1680	500	500	210,36	ZueD-Me=501	0321
6580	Sonstige Geschäftsausgaben Dolmetschergebühren	2.500	2.500	-		0321
6581	Bankgebühren u. ä.	2.000	-	-	GD=658	0203
6589	Sonstige Geschäftsausgaben Einkauf von Stammbüchern (siehe 0.0501.1331)	4.000	4.000	3.886,18		0321
6610	Mitgliedsbeiträge an Verbände, Vereine und dgl. Fachverband Bay. Standesbeamte	150	150	110,00		0321

A. Verwaltungshaushalt 2025 - Modell 5 Haushalt des Marktes Garmisch-Partenkirchen					Beträge in EUR	
Einzelplan: 0 Allgemeine Verwaltung						
Unterabschnitt: 0501 Standesamt						
Gr	Bezeichnung/*Erläuterungen	Ansatz 2025	Ansatz 2024	Ergebnis 2023	Vermerke	FB
6760	Erstattungen an sonstige öffentliche Sonderrechnungen Kostenerstattung an die gGmbH für Trauungen im RSI *ggf. zukünftige Abrechnung von Saalmieten Kultur gGmbH für Trauungen im RSI	0	7.000	-		0321
6790	Innere Verrechnungen *Blumenschmuck RSI für Trauungen	600	500	736,00	ZuD-Me=2	0321
6796	Innere Verrechnungen: Personalkosten *Personalkosten Bauhof Gärtnerei f. Blumenschmuck RSI Trauungen	300	300	274,47	ZuD-Me=3	0321
Ausgaben UA 0501		619.550	1.020.450	942.357,68		
Abgleich Unterabschnitt 0501						
Einnahmen		168.500	165.700	168.246,91		
Ausgaben		619.550	1.020.450	942.357,68		
Abgleich		451.050-	854.750-	774.110,77-		

A. Verwaltungshaushalt 2025 - Modell 5 Haushalt des Marktes Garmisch-Partenkirchen					Beträge in EUR	
Einzelplan: 0 Allgemeine Verwaltung						
Unterabschnitt: 0521 Wahlen						
Gr	Bezeichnung/*Erläuterungen	Ansatz 2025	Ansatz 2024	Ergebnis 2023	Vermerke	FB
E i n n a h m e n						
1619	Sonstige Erstattungen durch das Land *2025: Bundestagswahl 2026: Kommunalwahl 2026	40.000	45.000	13.791,75	ZuD-Me=521	0322
	Einnahmen UA 0521	40.000	45.000	13.791,75		
A u s g a b e n						
4090	Aufwendungen für ehrenamtliche Tätigkeit Zehrgelder für Wahlhelfer *Bundestagswahl 2025 Kommunalwahl 2026	18.000	21.200	19.450,00	ZuD-Me=521	0322
5200	Verwaltungs- und Zweckausstattung Wahlmaterialien *Bundestagswahl 2025 Kommunalwahl 2026	17.000	5.000	6.692,96	ZuD-Me=521	0322
6320	Verschiedener Betriebsaufwand Druckkosten und Ergänzungslieferungen *Bundestagswahl 2025 Kommunalwahl 2026	17.000	42.000	41.754,19	ZuD-Me=521	0322
6322	EDV-Kosten an Dritte *jährliche Kosten an LRA und AKDB	3.000	3.000	324,87	ZuD-Me=521	0322
6520	Post-, Fernmeldegebühren Portokosten *Bundestagswahl 2025 Kommunalwahl 2026	22.000	41.900	35.936,48	ZuD-Me=521	0322
6521	Fernsprech-, Fernschreibgeb. Telefonkosten	0	100	-	ZuD-Me=40	1200
6790	Innere Verrechnungen	100	200	162,00	ZuD-Me=2	0322
6796	Innere Verrechnungen: Personalkosten	1.800	1.700	1.710,71	ZuD-Me=3	0322
	Ausgaben UA 0521	78.900	115.100	106.031,21		
Abgleich Unterabschnitt 0521						
	Einnahmen	40.000	45.000	13.791,75		
	Ausgaben	78.900	115.100	106.031,21		
	Abgleich	38.900-	70.100-	92.239,46-		

A. Verwaltungshaushalt 2025 - Modell 5 Haushalt des Marktes Garmisch-Partenkirchen					Beträge in EUR	
Einzelplan: 0 Allgemeine Verwaltung						
Unterabschnitt: 0600 Einrichtungen für die gesamte Verwaltung						
Gr	Bezeichnung/*Erläuterungen	Ansatz 2025	Ansatz 2024	Ergebnis 2023	Vermerke	FB
E i n n a h m e n						
1411	Mieten aus Wohnungen und ähnl.	360	3.300	9.883,80		0202
1415	Mieten aus Grundflächen Vermietung Leerrohre (Glasfasernetz)	3.040	-	3.040,00		1200
1549	Sonstige Kostenersätze	0	-	-		0604
1550	Versicherungen, Schadensfälle und dgl.	0	-	3.049,28		0201
1650	Erstattungen durch kommunale Sonderrechnungen Kommunale Haftpflicht und Vermögenseigenschadenvers. *Gemeindewerke Garmisch-Partenkirchen AÖR GaPa Tourismus GmbH GaPa Kultur gGmbH LongLeif GaPa gemeinnützige GmbH	76.000	76.000	72.881,94	ZuD-Me=7	0201
1670	Erstattungen durch private Unternehmen Ausstellungsversicherung werdenfelser Krippenfreunde	250	250	267,75	ZuD-Me=7	0201
1680	Erstattungen durch übrige Bereiche Vermögenseigenschadensvers. Aschenbrenner Stiftung	0	-	580,14	ZuD-Me=7	0201
Einnahmen UA 0600		79.650	79.550	89.702,91		
A u s g a b e n						
4110	Zuführungen zur Versorgungs- rücklage 'Beamte'	0	-	-	GD=1	1040
4140	Entgelte für tariflich Be- schäftigte	0	-	-	einm., GD=1	1040
5000	Gebäude- und Grundstücksunterhalt *Wartungskosten ab 01.01.2025 auf 0.0600.5002	50.000	80.000	203.648,48	ZuD-Me=15	0604
5001	Gebäude- und Grundstücksunterhalt	0	-	-	einm., ZuD-Me=15	0604
5002	Gebäude- und Grundstücksunterhalt - Wartung *Wartungskosten Rathaus bis 31.12.2024 mit auf 0.0600.5000	30.000	-	-	ZuD-Me=15	0604
5200	Verwaltungs- und Zweck- ausstattung	10.000	10.000	9.792,31		0101
5220	Arbeitsgeräte und -maschinen	10.000	13.000	6.401,06		0101
5240	Medizin. Geräte und Apparate Instandhaltung Defibrillator	200	750	819,99	GD=75	0705
5300	Mieten und Pachten Kostenersätze Räume u. Säle GaPa Tourismus GmbH *(eigene Veranstaltungen des Marktes)	2.500	5.000	1.876,63		0101

A. Verwaltungshaushalt 2025 - Modell 5 Haushalt des Marktes Garmisch-Partenkirchen					Beträge in EUR	
Einzelplan: 0 Allgemeine Verwaltung						
Unterabschnitt: 0600 Einrichtungen für die gesamte Verwaltung						
Gr	Bezeichnung/*Erläuterungen	Ansatz 2025	Ansatz 2024	Ergebnis 2023	Vermerke	FB
5321	Mieten für Maschinen, Fahrzeuge, Geräte Miete Drucker und Kopiergeräte *bis 31.12.2024 auf 0.0600.6500	55.000	-	-	GD=532	1200
5410	Haus-, Grundstückslasten	4.000	3.500	3.280,85	FL=1,GD=5	0202
5420	Heizungskosten *Fernwärme *Abrechnungszeitraum: monatlich	53.000	53.000	44.060,46		0101
5430	Reinigungskosten	9.000	9.000	9.017,33	GD=12	0101
5441	Strombezugskosten	50.000	50.000	49.546,43		0101
5450	Wasserversorgung, Entwässerung	3.000	3.000	2.996,37		0101
5460	Versicherung von Gebäuden und Grundstücken	9.000	9.000	6.528,48	GD=8	0201
5490	Sonstige Bewirtschaftung der Grundstücke und Gebäude	2.500	2.500	1.402,07		0101
5500	Haltung von Fahrzeugen *ab 2025 Betriebs- und Schmierstoffe auf 0.0600.5540	17.000	17.000	16.521,71		0101
5540	Betriebs- und Schmierstoffe *bis 2025 mit auf 0.0600.5500	4.500	-	-		0101
5550	Kfz-Steuern	1.100	1.000	908,00	GD=6	0201
5560	Kfz-Versicherungen	8.500	8.000	8.297,82	GD=6	0201
5601	Dienst- und Schutzkleidung Hausmeisterdienste	1.000	-	-	GD=106	0101
5910	Allg. medizinischer Sachbedarf	1.500	1.500	-		0101
6321	Öffentlichkeitsarbeit Stellenausschreibungen und Todesanzeigen	60.000	45.000	45.863,54	GD=1040	1040
6360	Dienstleistungen durch Dritte Einlasskontrolle Pforte	55.000	55.000	56.287,00		0101
6362	Straßenreinigung durch Privatunternehmen Winterdienst Behördenparkplatz	0	1.500	1.392,30	GD=77	0702
6369	Sonstige Dienstleistungen durch Dritte *Corporate Design Konzept (Gestaltungsrichtlinien Online- und Print-Medien)	20.000	30.000	11.336,74		0101
6400	Steuern, Versicherungen, Leistungen bei nicht-versicherten Schäden u.a. Elektronik- und Anteil Ausstellungsversicherung	9.000	2.800	1.787,29	ZuD-Me=7	0201
6430	Haftpflichtversicherungen Kommunale Haftpflichtversicherung	118.000	118.000	111.901,06	ZuD-Me=7	0201
6441	Vermögenseigenschadenversicherung *ab 2024 mit Cyberversicherung	40.000	38.000	28.209,43	ZuD-Me=7	0201
6443	Rechtsschutzversicherung Spezial-Straf-Rechtsschutzversicherung	2.000	2.000	-	ZuD-Me=7	0201

A. Verwaltungshaushalt 2025 - Modell 5 Haushalt des Marktes Garmisch-Partenkirchen					Beträge in EUR	
Einzelplan: 0 Allgemeine Verwaltung						
Unterabschnitt: 0600 Einrichtungen für die gesamte Verwaltung						
Gr	Bezeichnung/*Erläuterungen	Ansatz 2025	Ansatz 2024	Ergebnis 2023	Vermerke	FB
6448	Selbstbehalt b. Schadensfällen	5.000	1.500	886,46	ZuD-Me=7	0201
6460	Selbstregulierte Schadensfälle	2.000	1.000	-	ZuD-Me=7	0201
6500	Bürobedarf *ab 01.01.2025 auf 0.0600.5321	0	65.000	38.406,59		1200
6521	Fernsprech-, Fernschreibgeb. Telefon, Internet, WLAN, Wartung TK-System *-ohne Verrechnung-	95.000	48.000	59.380,24	ZuD-Me=40	1200
65211	Fernsprech-, Fernschreibgeb. Telefon, Internet, WLAN, Wartung TK-System *-mit Verrechnung-	0	-	-	ZuD-Me=40	1200
6525	Post-, Rundfunk-, Fernsehgebühren	60.000	60.000	58.427,96		0101
6550	Sachverständigenkosten, Gerichtskosten u.ä. Rechtsanwaltskosten für Ausschreibungen *Ausschreibungen von Reinigungsleistungen	30.000	10.000	-		0101
6555	Planungskosten, Bebauungspläne u.ä., soweit nicht Gr. 94 ff Marktarchiv	50.000	-	-	einm.	0604
6556	Honorare u.ä. insbesondere Elektronikprüfung	30.000	30.000	803,73		0101
6790	Innere Verrechnungen	31.400	26.400	26.374,99	ZuD-Me=2	0604
6796	Innere Verrechnungen: Personalkosten	94.700	79.300	79.344,91	ZuD-Me=3	0604
Ausgaben UA 0600		1.023.900	879.750	885.500,23		
Abgleich Unterabschnitt 0600						
Einnahmen		79.650	79.550	89.702,91		
Ausgaben		1.023.900	879.750	885.500,23		
Abgleich		944.250-	800.200-	795.797,32-		

A. Verwaltungshaushalt 2025 - Modell 5 Haushalt des Marktes Garmisch-Partenkirchen					Beträge in EUR	
Einzelplan: 0 Allgemeine Verwaltung						
Unterabschnitt: 0601 EDV-Anlage -1- Informationstechnik						
Gr	Bezeichnung/*Erläuterungen	Ansatz 2025	Ansatz 2024	Ergebnis 2023	Vermerke	FB
E i n n a h m e n						
1549	Sonstige Kostenersätze	50	-	-	ZuD-Me=40	1200
1550	Versicherungen, Schadensfälle und dgl.	0	-	233,91		0201
1680	Erstattungen durch übrige Bereiche Verkauf gebrauchter EDV-Teile	0	250	-	ZuD-Me=40	1200
Einnahmen UA 0601		50	250	233,91		
A u s g a b e n						
4100	Beamtenbezüge	204.000	-	-	GD=1	1040
4140	Entgelte für tariflich Beschäftigte	356.000	-	-	GD=1	1040
4300	Beiträge zu Versorgungskassen 'Beamate'	166.000	-	-	GD=1	1040
4340	Beiträge zu Versorgungskassen 'Tariflich Beschäftigte'	30.000	-	-	GD=1	1040
4440	Beiträge zur gesetzlichen Sozialversicherung 'Tariflich Beschäftigte'	78.000	-	-	GD=1	1040
5200	Verwaltungs- und Zweckausstattung Werkzeuge, EDV-Möbel und Zubehör	15.000	15.000	9.663,05	ZuD-Me=40	1200
5250	Technische Geräte und Apparate Hardware u. Kleinteilbeschaff. unterhalb VM-HH-Grenze *bis 31.12.2022 auf 1.0601.9352 enthalten	70.000	55.000	39.920,50	ZuD-Me=40	1200
5340	Leasing von Maschinen, Geräte, Fahrzeuge Leasing Transport- und Servicefz. IT	4.000	8.500	3.495,67	ZuD-Me=40	1200
5500	Haltung von Fahrzeugen Wartung Transport- und Servicefz. IT *ab 2025 Betriebs- und Schmierstoffe auf 0.0601.5540	1.500	2.000	1.854,74	ZuD-Me=40	1200
5540	Betriebs- und Schmierstoffe Servicefahrzeug IT *bis 2025 mit auf 0.0601.5500	1.500	-	-	ZuD-Me=40	0101
5550	Kfz-Steuern	400	400	400,00	GD=6	0201
5560	Kfz-Versicherungen	1.400	1.000	947,42	GD=6	0201
5620	Aus- und Fortbildung, Umschulung Schulung Fachanwendungen ges. Verwaltung und IT-Personal *erh. Schulungsbedarf wg. Digitalisierung (insbesondere Einführung DMS), Schulen, Datensicherheit, Betreuung Glasfasernetze, Qualifizierungsmaßnahmen IT Schulungen für neue Mitarbeiter Schulungen diverser Fachanwendungen (ca. 50 Fachanwendungen)	35.000	35.000	5.348,81	ZuD-Me=40	1200

A. Verwaltungshaushalt 2025 - Modell 5 Haushalt des Marktes Garmisch-Partenkirchen					Beträge in EUR	
Einzelplan: 0 Allgemeine Verwaltung						
Unterabschnitt: 0601 EDV-Anlage -1- Informationstechnik						
Gr	Bezeichnung/*Erläuterungen	Ansatz 2025	Ansatz 2024	Ergebnis 2023	Vermerke	FB
6320	Verschiedener Betriebsaufwand Wartung- und Instandsetzung (Hard- und Software) u.a. *-ohne Verrechnung- *Softwarepflege, Wartung, allgemeine Preissteigerungen jährliche Zunahme der Digitalisierung von Arbeitsabläufen angekündigte Preiserhöhungen von 5%	200.000	294.000	272.209,60	ZuD-Me=40	1200
63201	Verschiedener Betriebsaufwand Wartung- und Instandsetzung (Hard- und Software) u.a. *-mit Verrechnung- *Softwarepflege, Wartung, Kleinteile unterhalb VM-HH-wertgrenze allgemeine Preissteigerungen jährliche Zunahme der Digitalisierung von Arbeitsabläufen Siehe auch Begr. unter 0.0601.6320	200.000	-	-	ZuD-Me=40	1200
6322	EDV-Kosten an Dritte AKDB-Gebühren *ab 2023 zzgl. 19% USt.	270.000	240.000	187.446,83	ZuD-Me=40	1200
6327	EDV-Kosten an Dritte - b - Grundbuch- und Vermessungsamt	5.500	5.000	4.037,80	ZuD-Me=40	1200
6360	Dienstleistungen durch Dritte Digitalisierung	20.000	10.000	-		0101
6750	Erstattungen an kommunale Sonderrechnungen Unterhalt Kommunales Behördennetz (Glasfasernetz) *Wartung und Entstörungsdienst durch die Gemeindewerke Garmisch-Partenkirchen	35.000	35.000	-		1200
6790	Innere Verrechnungen	0	-	-	ZuD-Me=2	1200
6796	Innere Verrechnungen: Personalkosten	0	-	-	ZuD-Me=3	1200
Ausgaben UA 0601		1.693.300	700.900	525.324,42		
Abgleich Unterabschnitt 0601						
Einnahmen		50	250	233,91		
Ausgaben		1.693.300	700.900	525.324,42		
Abgleich		1.693.250-	700.650-	525.090,51-		

A. Verwaltungshaushalt 2025 - Modell 5 Haushalt des Marktes Garmisch-Partenkirchen					Beträge in EUR	
Einzelplan: 0 Allgemeine Verwaltung						
Unterabschnitt: 0602 EDV-Anlage -2-						
Gr	Bezeichnung/*Erläuterungen	Ansatz 2025	Ansatz 2024	Ergebnis 2023	Vermerke	FB
	E i n n a h m e n					
	kein konto vorhanden					
	A u s g a b e n					
5620	Aus- und Fortbildung, Umschulung Mitarbeiterschulungen DSGVO *Erhöhte Anforderung an Informationssicherheit Sensibilisierungsmaßnahmen für alle Beschäftigten	30.000	10.000	2.885,95	ZuD-Me=40	1200
6320	Verschiedener Betriebsaufwand Softwarepflege ISMS *Einführung neues Informationssicherheitskonzept nach BSI IT-Grundschutz	20.000	5.000	126,73	ZuD-Me=40	1200
6360	Dienstleistungen durch Dritte Informations-Sicherheitskonz., DSGVO-EU *Einführung neues Informationssicherheitskonzept nach BSI IT-Grundschutz	10.000	5.000	-	ZuD-Me=40	1200
	Ausgaben UA 0602	60.000	20.000	3.012,68		
	Abgleich Unterabschnitt 0602					
	Einnahmen	-	-	-		
	Ausgaben	60.000	20.000	3.012,68		
	Abgleich	60.000-	20.000-	3.012,68-		

A. Verwaltungshaushalt 2025 - Modell 5 Haushalt des Marktes Garmisch-Partenkirchen					Beträge in EUR	
Einzelplan: 0 Allgemeine Verwaltung						
Unterabschnitt: 0621 Hauptregistratur, Marktarchiv						
Gr	Bezeichnung/*Erläuterungen	Ansatz 2025	Ansatz 2024	Ergebnis 2023	Vermerke	FB
E i n n a h m e n						
1000	Verwaltungsgebühren	1.000	1.000	1.745,70		0101
	Einnahmen UA 0621	1.000	1.000	1.745,70		
A u s g a b e n						
4090	Aufwendungen für ehrenamtliche Tätigkeit	3.000	3.000	-	GD=1	1040
6050	Bedarf für Sammlungen	6.000	6.000	5.894,14		0101
6322	EDV-Kosten an Dritte Servicevetrag f. Archivscanner	1.000	-	-		0101
6360	Dienstleistungen durch Dritte *Planungsleistungen für Ideenkonzeption neue Archivflächen	0	12.000	-	einm.	0101
6361	Müllabfuhr durch Privatunternehmen Kassation Zentralregistratur	3.000	3.000	2.693,87		0101
6369	Sonstige Dienstleistungen durch Dritte Digitalisierung *10.000 € Digitalisierung v.a. audiovisuelle Medien 20.000 € Digitalisierung Ratsbücher	56.900	27.000	-		0101
	Ausgaben UA 0621	69.900	51.000	8.588,01		
Abgleich Unterabschnitt 0621						
	Einnahmen	1.000	1.000	1.745,70		
	Ausgaben	69.900	51.000	8.588,01		
	Abgleich	68.900-	50.000-	6.842,31-		

A. Verwaltungshaushalt 2025 - Modell 5 Haushalt des Marktes Garmisch-Partenkirchen					Beträge in EUR	
Einzelplan: 0 Allgemeine Verwaltung						
Unterabschnitt: 0800 Einrichtungen und Maßnahmen für Verwaltungsangehörige						
Gr	Bezeichnung/*Erläuterungen	Ansatz 2025	Ansatz 2024	Ergebnis 2023	Vermerke	FB
	E i n n a h m e n					
	kein Konto vorhanden					
	A u s g a b e n					
4107	Beamtenbezüge -Verwaltungsdienst- Leistungsorientierte Bezahlung	21.070	18.760	44.077,56	GD=1	1040
4140	Entgelte für tariflich Be- schäftigte Leistungsorientierte Bezahlung	491.520	281.900	435.569,19	GD=1	1040
4340	Beiträge zu Versorgungskassen 'Tariflich Beschäftigte'	0	-	0,96	GD=1	1040
4440	Beiträge zur gesetzlichen Sozialversicherung 'Tariflich Beschäftigte'	0	-	2,52	GD=1	1040
4690	Personalnebenausgaben Förderung der Betriebsgemeinschaft *Betriebsausflug etc. *ab 2022: betriebliches Gesundheitsmanagement auf 0.0600.4699	25.000	28.000	16.260,38	GD=1	1040
4699	Personalnebenausgaben -sonstiges Personal- Betriebliches Gesundheitsmanagement *bis 2021 mit auf: 0.0600.4690	25.000	25.000	-	GD=1	1040
5620	Aus- und Fortbildung, Umschulung Vollzug Personalentwicklungskonzept	150.000	130.000	86.187,28	GD=1040	1040
5690	Sonstige besondere Auf- wendungen für Bedienstete Übernahme Fortbildungskosten bei Arbeitgeberwechsel	30.000	30.000	27.721,64	GD=1040	1040
5691	Sonstige besondere Auf- wendungen für Bedienstete Arbeitgeberanteil Leasingräder *Arbeitgeberanteil für Vollkaskoversicherung und Mobilitätsgarantie 15 € pro Leasingrad bei 100 Leasingnehmer	0	18.000	-	GD=1040	1040
6312	Feiern, Ehrungen *Weihnachtsfeier Markt; Todesanzeigen u. Blumenschmuck verst. Mitarbeiter	19.000	19.000	18.964,00	FL=1,GD=9	0101
6429	Sonstige Steuern Steuernachzahlung der Lohnsteuerpauschalversteuerung	3.000	3.000	2.267,71	GD=1040	1040
	Ausgaben UA 0800	764.590	553.660	631.051,24		
	Abgleich Unterabschnitt 0800					
	Einnahmen	-	-	-		
	Ausgaben	764.590	553.660	631.051,24		
	Abgleich	764.590-	553.660-	631.051,24-		

A. Verwaltungshaushalt 2025 - Modell 5 Haushalt des Marktes Garmisch-Partenkirchen					Beträge in EUR	
Einzelplan: 0		Allgemeine Verwaltung				
Unterabschnitt: 0841		Betriebsärztlicher Dienst				
Gr	Bezeichnung/*Erläuterungen	Ansatz 2025	Ansatz 2024	Ergebnis 2023	Vermerke	FB
	E i n n a h m e n					
	kein konto vorhanden					
	A u s g a b e n					
6556	Honorare u.ä.	50.000	50.000	48.890,66	GD=1040	1040
	Ausgaben UA 0841	50.000	50.000	48.890,66		
	Abgleich Unterabschnitt 0841					
	Einnahmen	-	-	-		
	Ausgaben	50.000	50.000	48.890,66		
	Abgleich	50.000-	50.000-	48.890,66-		

A. Verwaltungshaushalt 2025 - Modell 5 Haushalt des Marktes Garmisch-Partenkirchen		Beträge in EUR		
Abgleich der Abschnitte und des Einzelplanes				
Einzelplan: 0 Allgemeine Verwaltung				
		Ansatz 2025	Ansatz 2024	Ergebnis 2023
00	Einnahmen	0	-	1.440,00
	Ausgaben	1.198.200	1.246.300	1.149.713,52
	Abgleich	1.198.200-	1.246.300-	1.148.273,52-
01	Einnahmen	2.800	2.800	2.619,00
	Ausgaben	176.000	165.000	128.024,91
	Abgleich	173.200-	162.200-	125.405,91-
02	Einnahmen	102.150	164.350	126.297,68
	Ausgaben	4.355.000	11.202.200	9.127.458,82
	Abgleich	4.252.850-	11.037.850-	9.001.161,14-
03	Einnahmen	2.495.100	242.000	1.108.429,86
	Ausgaben	2.171.450	1.868.100	1.995.078,32
	Abgleich	323.650	1.626.100-	886.648,46-
05	Einnahmen	208.500	210.700	182.038,66
	Ausgaben	698.450	1.135.550	1.048.388,89
	Abgleich	489.950-	924.850-	866.350,23-
06	Einnahmen	80.700	80.800	91.682,52
	Ausgaben	2.847.100	1.651.650	1.422.425,34
	Abgleich	2.766.400-	1.570.850-	1.330.742,82-
08	Einnahmen	-	-	-
	Ausgaben	814.590	603.660	679.941,90
	Abgleich	814.590-	603.660-	679.941,90-
0	Einnahmen	2.889.250	700.650	1.512.507,72
	Ausgaben	12.260.790	17.872.460	15.551.031,70
	Abgleich	9.371.540-	17.171.810-	14.038.523,98-

A. Verwaltungshaushalt

Einzelplan 1

Öffentliche Sicherheit
und Ordnung

A. Verwaltungshaushalt 2025 - Modell 5 Haushalt des Marktes Garmisch-Partenkirchen					Beträge in EUR	
Einzelplan: 1 öffentliche Sicherheit und Ordnung						
Unterabschnitt: 1100 Öffentliche Ordnung						
Gr	Bezeichnung/*Erläuterungen	Ansatz 2025	Ansatz 2024	Ergebnis 2023	Vermerke	FB
E i n n a h m e n						
1000	Verwaltungsgebühren Verkehrsanordnungen, Sondernutzungen u.a.	90.000	100.000	76.370,30		1020
1001	Verwaltungsgebühren Messefestsetzungsgebühren	1.500	1.500	1.310,00		1020
1090	Sonstige Verwaltungsgebühren Konzessionsgebühren Bußgelder nach dem GastG	20.000	15.000	17.301,99		1020
1192	Parkplatzgebühren und ähnl. Monats- und Jahresparktickets	12.000	7.500	7.147,09		1020
1198	Umsatzsteuer aus steuerpflichtigen Entgelten	2.200	1.425	1.357,91	ZuD-Me=1	0201
2600	Bußgelder u.ä. Verwarnungsgeld	2.000	500	2.347,70		1020
Einnahmen UA 1100		127.700	125.925	105.834,99		
A u s g a b e n						
4100	Beamtenbezüge	160.000	-	-	GD=1	1040
4140	Entgelte für tariflich Be- schäftigte	365.000	-	10.562,39	GD=1	1040
4300	Beiträge zu Versorgungskassen 'Beamte'	130.000	-	-	GD=1	1040
4340	Beiträge zu Versorgungskassen 'Tariflich Beschäftigte'	30.000	-	798,88	GD=1	1040
4440	Beiträge zur gesetzlichen Sozialversicherung 'Tariflich Beschäftigte'	80.000	-	2.535,17	GD=1	1040
5620	Aus- und Fortbildung, Umschulung	5.000	5.000	1.495,90		1020
6091	Bestattungskosten für Sozial- hilfeempfänger -eigener Sachaufwand- Bestattungen und Überführungen von Amts wegen	16.500	15.000	10.624,00		1020
6092	Bestattungskosten für Sozialhilfeempfänger -fremder Sachaufwand- Bestattungen und Überführungen von Amts wegen	6.000	8.000	5.975,00		0321
6320	Verschiedener Betriebsaufwand *u.a. auch unerlaubte Sondernutzungen wie abgestellte Fahrzeuge auf öffentlichen Grund	3.000	3.000	1.771,10		1020
6329	Sonstiger verschiedener Betriebsaufwand Unterhalt Plakatwände	1.000	1.000	349,86		1020
6410	Umsatzsteuer und dgl.	0	1.425	1.357,91	ZuD-Me=1	0201
6610	Mitgliedsbeiträge an Verbände, Vereine und dgl. Tierschutzverein	20	20	20,00	FL=1	1020

A. Verwaltungshaushalt 2025 - Modell 5 Haushalt des Marktes Garmisch-Partenkirchen					Beträge in EUR	
Einzelplan: 1 öffentliche Sicherheit und Ordnung						
Unterabschnitt: 1100 öffentliche Ordnung						
Gr	Bezeichnung/*Erläuterungen	Ansatz 2025	Ansatz 2024	Ergebnis 2023	Vermerke	FB
6790	Innere Verrechnungen	1.400	-	277,06	ZuD-Me=2	1020
6796	Innere Verrechnungen: Personalkosten	3.800	2.700	2.452,10	ZuD-Me=3	1020
	Ausgaben UA 1100	801.720	36.145	38.219,37		
	Abgleich Unterabschnitt 1100					
	Einnahmen	127.700	125.925	105.834,99		
	Ausgaben	801.720	36.145	38.219,37		
	Abgleich	674.020-	89.780	67.615,62		

A. Verwaltungshaushalt 2025 - Modell 5 Haushalt des Marktes Garmisch-Partenkirchen					Beträge in EUR	
Einzelplan: 1 öffentliche Sicherheit und Ordnung						
Unterabschnitt: 1122 Verkehrsüberwachung						
Gr	Bezeichnung/*Erläuterungen	Ansatz 2025	Ansatz 2024	Ergebnis 2023	Vermerke	FB
E i n n a h m e n						
1000	Verwaltungsgebühren ruhender Verkehr (Zweckverband) *Einnahmen - Ausgaben siehe 0.1122.6360	450.000	450.000	430.288,55	uD-Me=20	1020
1090	Sonstige Verwaltungsgebühren fließender Verkehr (Zweckverband) *Einnahmen - Ausgaben siehe 0.1122.6369	300.000	300.000	272.948,44	uD-Me=20	1020
Einnahmen UA 1122		750.000	750.000	703.236,99		
A u s g a b e n						
5220	Arbeitsgeräte und -maschinen *ab 2024 auf HHSt.0.1122.63691	0	-	87.333,63		1020
5601	Dienst- und Schutzkleidung	1.500	1.500	712,40		1020
6360	Dienstleistungen durch Dritte Verkehrsüberwachung ruhender Verkehr *Ausgaben - Einnahmen siehe 0.1122.1000	350.000	350.000	320.123,20	uD-Me=20	1020
6369	Sonstige Dienstleistungen durch Dritte Verkehrsüberwachung fließender Verkehr *Ausgaben - Einnahmen siehe 0.1122.1090	170.000	170.000	144.899,00	uD-Me=20	1020
63691	Sonstige Dienstleistungen durch Dritte *bis 31.12.2023 auf HHSt. 0.1122.5220 *Geschwindigkeitsanzeigetafeln mit Kontrollfahrten, Reinigungen, Datenauswertungen etc.	85.000	95.000	-		1020
6521	Fernsprech-, Fernschreibgeb.	0	-	-		1200
Ausgaben UA 1122		606.500	616.500	553.068,23		
Abgleich Unterabschnitt 1122						
Einnahmen		750.000	750.000	703.236,99		
Ausgaben		606.500	616.500	553.068,23		
Abgleich		143.500	133.500	150.168,76		

A. Verwaltungshaushalt 2025 - Modell 5 Haushalt des Marktes Garmisch-Partenkirchen					Beträge in EUR	
Einzelplan: 1 Öffentliche Sicherheit und Ordnung						
Unterabschnitt: 1141 Umweltschutz - Elektromobilität						
Gr	Bezeichnung/*Erläuterungen	Ansatz 2025	Ansatz 2024	Ergebnis 2023	Vermerke	FB
	E i n n a h m e n					
	kein Konto vorhanden					
	A u s g a b e n					
4140	Entgelte für tariflich Beschäftigte	0	-	-	GD=1	1040
4340	Beiträge zu Versorgungskassen 'Tariflich Beschäftigte'	0	-	-	GD=1	1040
4440	Beiträge zur gesetzlichen Sozialversicherung 'Tariflich Beschäftigte'	0	-	-	GD=1	1040
6360	Dienstleistungen durch Dritte e-Ladeinfrastruktur Rahmenvertrag Gemeindewerke *Erhöhung, da 2025 drei neue Ladesäulen in der Schnitzschulstraße entstehen	18.000	13.000	11.424,00	FL=1,GD=206	0602
	Ausgaben UA 1141	18.000	13.000	11.424,00		
	Abgleich Unterabschnitt 1141					
	Einnahmen	-	-	-		
	Ausgaben	18.000	13.000	11.424,00		
	Abgleich	18.000-	13.000-	11.424,00-		

A. Verwaltungshaushalt 2025 - Modell 5 Haushalt des Marktes Garmisch-Partenkirchen					Beträge in EUR	
Einzelplan: 1 Öffentliche Sicherheit und Ordnung						
Unterabschnitt: 1142 Umweltschutz - Allgemein						
Gr	Bezeichnung/*Erläuterungen	Ansatz 2025	Ansatz 2024	Ergebnis 2023	Vermerke	FB
	E i n n a h m e n					
	kein konto vorhanden					
	A u s g a b e n					
6321	Öffentlichkeitsarbeit *Informationsweitergabe von Klimaschutzprojekten an die Bürgerinnen und Bürger	4.000	-	-	GD=206	0602
	Ausgaben UA 1142	4.000	-	-		
	Abgleich Unterabschnitt 1142					
	Einnahmen	-	-	-		
	Ausgaben	4.000	-	-		
	Abgleich	4.000-	-	-		

A. Verwaltungshaushalt 2025 - Modell 5 Haushalt des Marktes Garmisch-Partenkirchen					Beträge in EUR	
Einzelplan: 1 öffentliche Sicherheit und Ordnung						
Unterabschnitt: 1161 Einwohnerwesen einschließlich Passamt und Ausländerbehörde						
Gr	Bezeichnung/*Erläuterungen	Ansatz 2025	Ansatz 2024	Ergebnis 2023	Vermerke	FB
E i n n a h m e n						
1000	Verwaltungsgebühren *Pass-Ausweisgebühren, Führungszeugnisse, Meldebescheinigungen, ZEMA etc.	235.000	235.000	214.927,40	ZuD-Me=312	0322
1001	Verwaltungsgebühren Gewerbeab-, an-, ummeldung	20.000	19.000	24.060,00		0322
1002	Verwaltungsgebühren Rathauserviceportal Einnahmen Einwohnermeldeamt	1.200	1.200	1.025,00		0322
1003	Verwaltungsgebühren Rathauserviceportal Einnahmen Gewerbeamt	4.000	2.300	3.320,00		0322
1348	Versteigerung von Fundsachen	1.500	2.000	1.741,00		0322
Einnahmen UA 1161		261.700	259.500	245.073,40		
A u s g a b e n						
4140	Entgelte für tariflich Be- schäftigte	390.000	-	-	GD=1	1040
4340	Beiträge zu Versorgungskassen 'Tariflich Beschäftigte'	32.000	-	-	GD=1	1040
4440	Beiträge zur gesetzlichen Sozialversicherung 'Tariflich Beschäftigte'	86.000	-	-	GD=1	1040
5620	Aus- und Fortbildung, Umschulung *Meldewesen Leitung, Wahlschulungen, Auskunftssperren, Gewerbebeschulungen	5.000	5.000	1.666,37		0322
6320	Verschiedener Betriebsaufwand Bundespersonalausweise, Reisepässe, Broschüren *Kinderreisepässe fallen zum 01.01.2024 weg	160.000	170.000	126.732,50	ZuD-Me=312	0322
6581	Bankgebühren u. ä. *bis 31.12.24 mit auf 0.0300.6581	1.500	-	-	GD=658	0203
6709	Erstattungen an den Bund: sonstige Fälle *Führungszeugnisse, Auszug aus dem Gewerbezentralregister (Bundesanteil)	15.000	15.000	20.471,92	ZuD-Me=312	0322
6710	Erstattungen an das Land weiterleitung Fischereiabgabe	2.300	2.300	-	ZuD-Me=312	0322
6780	Erstattungen an die übrigen Bereiche Tierheim für Fundtiere (Fundtierpauschale) *1,- pro Einwohner	29.000	30.000	28.512,00		0322
6790	Innere Verrechnungen	0	-	-	ZuD-Me=2	0322

A. Verwaltungshaushalt 2025 - Modell 5 Haushalt des Marktes Garmisch-Partenkirchen					Beträge in EUR	
Einzelplan: 1 öffentliche Sicherheit und Ordnung						
Unterabschnitt: 1161 Einwohnerwesen einschließlich Passamt und Ausländerbehörde						
Gr	Bezeichnung/*Erläuterungen	Ansatz 2025	Ansatz 2024	Ergebnis 2023	Vermerke	FB
6796	Innere Verrechnungen: Personalkosten	0	-	-	ZuD-Me=3	0322
	Ausgaben UA 1161	720.800	222.300	177.382,79		
	Abgleich Unterabschnitt 1161					
	Einnahmen	261.700	259.500	245.073,40		
	Ausgaben	720.800	222.300	177.382,79		
	Abgleich	459.100-	37.200	67.690,61		

A. Verwaltungshaushalt 2025 - Modell 5 Haushalt des Marktes Garmisch-Partenkirchen					Beträge in EUR	
Einzelplan: 1 Öffentliche Sicherheit und Ordnung						
Unterabschnitt: 1311 Feuerwehr Garmisch						
Gr	Bezeichnung/*Erläuterungen	Ansatz 2025	Ansatz 2024	Ergebnis 2023	Vermerke	FB
E i n n a h m e n						
1510	Ersätze für allgemeine sächliche Ausgaben Erstattung Kopiergeräte Atemschutzzentrum	400	-	-		1200
1550	Versicherungen, Schadensfälle und dgl.	0	-	4.487,55		0201
1609	Sonstige Erstattungen durch den Bund G7 Erstattung Verdienstaussfall Sicherheitswache	0	-	43.591,20	einm.	1021
1610	Erstattungen des Landes AB-Hochwasser	1.500	1.500	-		1021
1620	Kostenerstattungen vom überörtlichen Träger Atemschutzstrecke	0	-	-		1021
1621	Erstattungen durch Gemeinden und Gemeindeverbände Landkreis für Kranwagen	40.000	40.000	57.721,51	ZuD-Me=13	1021
1680	Erstattungen durch übrige Bereiche für Einsätze	15.000	10.000	10.135,83		1021
1681	Erstattungen durch den übrigen Bereich für Einsätze Kranwagen	0	-	-	ZuD-Me=13	1021
Einnahmen UA 1311		56.900	51.500	115.936,09		
A u s g a b e n						
4090	Aufwendungen für ehrenamtliche Tätigkeit	25.000	24.000	24.506,70	GD=1	1040
4095	Aufwend.f.ehrenamtl.Tätigkeit -Wirtschafts-, Versorgungs- und technischer Dienst-Lohnersatzkosten	6.000	6.000	8.491,55	GD=131	1021
4140	Entgelte für tariflich Beschäftigte	0	-	-	GD=1	1040
4340	Beiträge zu Versorgungskassen 'Tariflich Beschäftigte'	0	-	-	GD=1	1040
4440	Beiträge zur gesetzlichen Sozialversicherung 'Tariflich Beschäftigte'	0	-	-	GD=1	1040
4480	Beiträge zur gesetzlichen Sozialversicherung 'Sonstige'	2.000	1.800	1.830,65	GD=1	1040
4591	Beihilfen,Unterstützungen u.ä. -ärztlicher Dienst-Atemschutzuntersuchungen	6.000	6.000	3.067,05	GD=131	1021
5000	Gebäude- und Grundstücksunterhalt *Wartungskosten ab 01.01.2025 auf 0.1311.5002	20.000	30.000	29.328,16	ZuD-Me=15	0604

A. Verwaltungshaushalt 2025 - Modell 5 Haushalt des Marktes Garmisch-Partenkirchen					Beträge in EUR	
Einzelplan: 1 öffentliche Sicherheit und Ordnung						
Unterabschnitt: 1311 Feuerwehr Garmisch						
Gr	Bezeichnung/*Erläuterungen	Ansatz 2025	Ansatz 2024	Ergebnis 2023	Vermerke	FB
5002	Gebäude- und Grundstücksunterhalt - Wartung *Wartungskosten bis 31.12.2024 mit auf 0.1311.5000	8.000	-	-	ZuD-Me=15	0604
5100	Unterhalt des sonstigen unbeweglichen Vermögens	28.000	26.000	14.872,65	GD=131	1021
5220	Arbeitsgeräte und -maschinen Unterhalt Schläuche und Geräte	8.000	8.000	7.453,88	GD=131	1021
5250	Technische Geräte und Apparate Alarmanlage, Funkgeräte	6.000	10.000	10.221,00	GD=131	1021
5290	Sonstige Verwaltungs- und Zweckausstattung *Verrechnung Kopiergeräte ab 2021 auf 0.1311.5340	6.000	6.000	5.317,94	GD=131	1021
5321	Mieten für Maschinen, Fahrzeuge, Geräte Miete Drucker und Kopiergeräte *bis 31.12.2023 auf 0.1311.5340	1.500	1.000	-	GD=532	1200
5322	Mieten für Maschinen, Fahrzeuge, Geräte Miete Drucker und Kopiergeräte Atenschutzzentrum	400	-	-	GD=532	1200
5340	Leasing von Maschinen, Geräte, Fahrzeuge Verrechnung Kopiergeräte *ab 2024 auf 0.1311.5321	0	-	546,91	GD=131	1200
5410	Haus-, Grundstückslasten	1.100	950	891,96	GD=5	0202
5420	Heizungskosten *Gas *Abrechnungszeitraum: jährlich (rückwirkend)	8.000	16.000	8.691,81	GD=131	1021
5441	Strombezugskosten	15.000	16.000	15.142,79	GD=131	1021
5450	wasserversorgung, Entwässerung	1.500	1.300	1.229,02	GD=131	1021
5460	Versicherung von Gebäuden und Grundstücken	20.000	20.000	3.800,69	GD=8	0201
5500	Haltung von Fahrzeugen *ab 2025 Betriebs- und Schmierstoffe auf 0.1311.5540 *- vorgeschriebener Service und TÜV an allen Fahrzeugen (außer KW) - Neue Reifen und Starter-Batterien für Fahrzeuge - UVV Prüfungen und Kundendienste an allen Fahrzeugen - UVV - Seilwindenprüfungen an 4 Fahrzeugen - Wartung an den Pölz Ladeerhaltungsgeräten an allen Fahrzeugen	185.000	90.000	83.638,52	GD=131	1021
5510	Unterhalt der Fahrzeuge Landkreisfahrzeuge	30.000	32.000	30.617,70	ZuD-Me=13	1021
5511	Unterhalt der Fahrzeuge	0	60.000	-	einm., GD=131	1021
5540	Betriebs- und Schmierstoffe *bis 31.12.2024 mit auf 0.1311.5500	25.000	-	-	GD=131	1021
5560	Kfz-Versicherungen	9.500	9.000	8.483,19	GD=6	0201
5600	Dienst- und Schutzkleidung, pers. Ausrüstungsgegenstände Landkreis	3.000	3.000	3.916,43	ZuD-Me=13	1021

A. Verwaltungshaushalt 2025 - Modell 5 Haushalt des Marktes Garmisch-Partenkirchen					Beträge in EUR	
Einzelplan: 1 öffentliche Sicherheit und Ordnung						
Unterabschnitt: 1311 Feuerwehr Garmisch						
Gr	Bezeichnung/*Erläuterungen	Ansatz 2025	Ansatz 2024	Ergebnis 2023	Vermerke	FB
5601	Dienst- und Schutzkleidung	35.000	40.000	41.246,20	GD=131	1021
5620	Aus- und Fortbildung, Umschulung *	12.000	12.000	11.058,42	GD=131	1021
6320	Verschiedener Betriebsaufwand Bindemittel, Löschmittel Entsorgung	8.000	8.000	5.239,70	GD=131	1021
63201	Verschiedener Betriebsaufwand Verpflegungskosten nach o. bei Einsätzen *bis 2021 mit auf: 0.1311.5620	2.000	2.000	2.206,30	GD=131	1021
6329	Sonstiger verschiedener Betriebsaufwand Landkreis	2.000	2.000	-	ZuD-Me=13	1021
6360	Dienstleistungen durch Dritte *u.a. für die Unterstützung bei Einsätzen mittels externer Hubschrauber	5.000	5.000	4.575,55	GD=131	1021
6400	Steuern, Versicherungen, Leistungen bei nicht- versicherten Schäden u.a. Anteil Maschinenver- sicherung	8.000	8.000	1.642,27	ZuD-Me=7	0201
6521	Fernsprech-, Fernschreibgeb.	0	4.500	4.669,63	ZuD-Me=40	1200
6525	Post-, Rundfunk-, Fernsehgebühren	100	100	73,44	GD=131	1200
6610	Mitgliedsbeiträge an Verbände, Vereine und dgl. Bayer. Landesfeuerwehrverband	700	700	628,28	GD=131	1021
6620	Vermischte Ausgaben	2.500	2.000	409,50		1021
6790	Innere Verrechnungen	0	-	-	ZuD-Me=2	1021
6796	Innere Verrechnungen: Personalkosten	0	-	-	ZuD-Me=3	1021
7180	Zuschüsse für lfd. Zwecke an die übrigen Bereiche	5.000	5.000	5.000,00	FL=1	1021
Ausgaben UA 1311		495.300	456.350	338.797,89		
Abgleich Unterabschnitt 1311						
Einnahmen		56.900	51.500	115.936,09		
Ausgaben		495.300	456.350	338.797,89		
Abgleich		438.400-	404.850-	222.861,80-		

A. Verwaltungshaushalt 2025 - Modell 5 Haushalt des Marktes Garmisch-Partenkirchen					Beträge in EUR	
Einzelplan: 1 öffentliche Sicherheit und Ordnung						
Unterabschnitt: 1312 Feuerwehr Partenkirchen						
Gr	Bezeichnung/*Erläuterungen	Ansatz 2025	Ansatz 2024	Ergebnis 2023	Vermerke	FB
E i n n a h m e n						
1411	Mieten aus Wohnungen und ähnl.	14.000	13.000	10.894,97		0202
1550	Versicherungen, Schadensfälle und dgl.	0	-	6.290,76		0201
1609	Sonstige Erstattungen durch den Bund G7 Erstattung Verdienstausfall Sicherheitswache	0	-	43.633,11	einm.	1022
1620	Kostenerstattungen vom überörtlichen Träger	5.000	5.000	5.417,80	ZuD-Me=5	1022
1621	Erstattungen durch Gemeinden und Gemeindeverbände für Rüstwagen und Öl-Sanimat	0	30.000	24.261,56	ZuD-Me=14	1022
1680	Erstattungen durch übrige Bereiche für Einsätze	10.000	10.000	5.840,30		1022
1681	Erstattungen durch den übrigen Bereich für Rüstwagen und Öl-Sanimat	1.500	1.500	422,40	ZuD-Me=14	1022
Einnahmen UA 1312		30.500	59.500	96.760,90		
A u s g a b e n						
4090	Aufwendungen für ehrenamtliche Tätigkeit	20.000	19.000	18.992,70	GD=1	1040
4095	Aufwend.f.ehrenamtl.Tätigkeit -Wirtschafts-, Versorgungs- und technischer Dienst-Lohnersatzkosten	13.500	13.000	15.363,40	ZuD-Me=5	1022
4140	Entgelte für tariflich Beschäftigte	0	-	-	GD=1	1040
4340	Beiträge zu Versorgungskassen 'Tariflich Beschäftigte'	0	-	-	GD=1	1040
4440	Beiträge zur gesetzlichen Sozialversicherung 'Tariflich Beschäftigte'	0	-	-	GD=1	1040
4480	Beiträge zur gesetzlichen Sozialversicherung 'Sonstige'	1.200	1.200	-	GD=1	1040
4591	Beihilfen,Unterstützungen u.ä. -ärztlicher Dienst-Untersuchungen *Atemschutzuntersuchung, Untersuchung Lkw-Schein Verlängerung	6.000	6.000	6.758,73	ZuD-Me=5	1022
5000	Gebäude- und Grundstücksunterhalt *mit Feuerwehrhaus Wamberg; Wartungskosten ab 01.01.2025 auf 0.1312.5002	1.000	1.000	2.534,44	ZuD-Me=15	0604
5002	Gebäude- und Grundstücksunterhalt - Wartung *mit Feuerwehrhaus Wamberg; Wartungskosten bis 31.12.2024 mit auf 0.1312.5000	8.000	-	-	ZuD-Me=15	0604

A. Verwaltungshaushalt 2025 - Modell 5 Haushalt des Marktes Garmisch-Partenkirchen					Beträge in EUR	
Einzelplan: 1 öffentliche Sicherheit und Ordnung						
Unterabschnitt: 1312 Feuerwehr Partenkirchen						
Gr	Bezeichnung/*Erläuterungen	Ansatz 2025	Ansatz 2024	Ergebnis 2023	Vermerke	FB
5010	Unterhalt eigener Gebäude *?Umbau Fahrzeughalle für Notstromaggregat; neuer Dieseltank?	0	20.000	20.128,59	ZuD-Me=15	0604
5100	Unterhalt des sonstigen unbeweglichen Vermögens	21.000	27.000	20.547,26	ZuD-Me=5	1022
5220	Arbeitsgeräte und -maschinen Unterhalt Schläuche und Geräte	26.000	26.000	33.279,70	ZuD-Me=5	1022
5250	Technische Geräte und Apparate Alarmanlage, Funkgeräte	15.000	13.000	12.572,25	ZuD-Me=5	1022
5290	Sonstige Verwaltungs- und Zweckausstattung *ab 2021 teilweise auf : 0.1312.5340 Verrechnung Kopiergeräte	13.000	13.000	16.321,74	ZuD-Me=5	1022
5321	Mieten für Maschinen, Fahrzeuge, Geräte Miete Drucker und Kopiergeräte *bis 31.12.2023 auf 0.1312.5340	1.500	1.000	-	GD=532	1200
5340	Leasing von Maschinen, Geräte, Fahrzeuge Verrechnung Kopiergeräte *ab 2024 auf 0.1312.5321	0	-	760,89	ZuD-Me=5	1200
5410	Haus-, Grundstückslasten	4.500	3.600	3.515,23	GD=5	0202
5420	Heizungskosten *Gas *Abrechnungszeitraum: jährlich (rückwirkend)	15.000	20.100	7.345,42	ZuD-Me=5	1022
5441	Strombezugskosten	12.000	26.000	25.915,92	ZuD-Me=5	1022
5450	Wasserversorgung, Entwässerung	2.000	1.800	1.668,76	ZuD-Me=5	1022
5460	Versicherung von Gebäuden und Grundstücken	6.000	6.000	3.895,02	GD=8	0201
5500	Haltung von Fahrzeugen *ab 2025 Betriebs- und Schmierstoffe auf 0.1312.5540	100.000	65.000	69.207,77	ZuD-Me=5	1022
5510	Unterhalt der Fahrzeuge Landkreisfahrzeuge	53.000	53.000	25.775,11	ZuD-Me=14	1022
5511	Unterhalt der Fahrzeuge	0	150.000	-	einm., ZuD-Me=5	1022
5540	Betriebs- und Schmierstoffe *bis 2025 mit auf 0.1312.5500	16.000	-	-	ZuD-Me=5	1022
5560	Kfz-Versicherungen	9.400	9.000	9.313,77	GD=6	0201
5600	Dienst- und Schutzkleidung, pers. Ausrüstungsgegenstände Landkreis	0	-	-	ZuD-Me=14	1022
5601	Dienst- und Schutzkleidung	27.000	22.000	12.496,95	ZuD-Me=5	1022
5620	Aus- und Fortbildung, Umschulung *ab 2021 Verpflegung auf: 0.1312.63201 *2025: Brandcontainer (16.000 € zusätzlich)	34.000	20.000	28.652,06	ZuD-Me=5	1022
6320	Verschiedener Betriebsaufwand Bindemittel, Löschmittel Entsorgung	8.000	8.600	9.512,28	ZuD-Me=5	1022

A. Verwaltungshaushalt 2025 - Modell 5 Haushalt des Marktes Garmisch-Partenkirchen					Beträge in EUR	
Einzelplan: 1		Öffentliche Sicherheit und Ordnung				
Unterabschnitt: 1312		Feuerwehr Partenkirchen				
Gr	Bezeichnung/*Erläuterungen	Ansatz 2025	Ansatz 2024	Ergebnis 2023	Vermerke	FB
63201	Verschiedener Betriebsaufwand Verpflegungskosten nach o. bei Einsätzen *bis 2021 mit auf: 0.1312.5620	8.000	8.000	11.184,03	ZuD-Me=5	1022
6329	Sonstiger verschiedener Betriebsaufwand Landkreis	3.000	3.000	-	ZuD-Me=13	1022
6360	Dienstleistungen durch Dritte *u.a. für die Unterstützung bei Einsätzen mittels externer Hubschrauber	5.000	5.000	579,27	ZuD-Me=5	1022
6400	Steuern, Versicherungen, Leistungen bei nicht- versicherten Schäden u.a. Anteil Maschinenver- sicherung	8.000	8.000	2.411,91	ZuD-Me=7	0201
6521	Fernsprech-, Fernschreibgeb.	0	4.000	4.242,47	ZuD-Me=40	1200
6525	Post-, Rundfunk-, Fernsehgebühren	300	300	146,88	ZuD-Me=5	1022
6610	Mitgliedsbeiträge an Verbände, Vereine und dgl. Bayer. Landesfeuerwehrverband	600	750	718,68	ZuD-Me=5	1022
6620	Vermischte Ausgaben	2.000	2.000	1.852,94		1022
6790	Innere Verrechnungen	0	-	-	ZuD-Me=2	1022
6796	Innere Verrechnungen: Personalkosten	0	-	-	ZuD-Me=3	1022
7180	Zuschüsse für lfd. Zwecke an die übrigen Bereiche	5.000	5.000	5.000,00	FL=1	1022
Ausgaben UA 1312		445.000	561.350	370.694,17		
Abgleich Unterabschnitt 1312						
Einnahmen		30.500	59.500	96.760,90		
Ausgaben		445.000	561.350	370.694,17		
Abgleich		414.500-	501.850-	273.933,27-		

A. Verwaltungshaushalt 2025 - Modell 5 Haushalt des Marktes Garmisch-Partenkirchen					Beträge in EUR	
Einzelplan: 1		Öffentliche Sicherheit und Ordnung				
Unterabschnitt: 1400		Katastrophenschutz, Hagelabwehr und dgl.				
Gr	Bezeichnung/*Erläuterungen	Ansatz 2025	Ansatz 2024	Ergebnis 2023	Vermerke	FB
E i n n a h m e n						
1610	Erstattungen des Landes	0	-	-		1020
	Einnahmen UA 1400	0	-	-		
A u s g a b e n						
5200	Verwaltungs- und Zweckausstattung EDV-Wartung - zentral *Wartung Sirenen u. Netz-/Kommunikationstechnik FW/Kats/Bevölkerungsschutz; Dienstleistungs- und Planungskosten für Sirenenrüstung auf elektronisch/digital	20.000	10.000	11.026,25	ZuD-Me=40	1200
5209	Geräte, Ausstattungs- und sonstige Gebrauchsgegenstände Mobiliar *u.a. Betten	35.000	40.000	11.293,77	GD=1400	1020
5250	Technische Geräte und Apparate	5.000	5.000	101,15	GD=1400	1020
5810	Lebensmittel Verpflegung	5.000	5.000	-	GD=1400	1020
6320	Verschiedener Betriebsaufwand	1.000	500	234,30	GD=1400	1020
6329	Sonstiger verschiedener Betriebsaufwand Lawinenkommission Zugspitze, Al্পspitze, wank u.a.	4.000	4.000	3.506,92	GD=1400	1020
6790	Innere Verrechnungen	0	-	-	ZuD-Me=2	1020
6796	Innere Verrechnungen: Personalkosten	0	-	-	ZuD-Me=3	1020
	Ausgaben UA 1400	70.000	64.500	26.162,39		
Abgleich Unterabschnitt 1400						
	Einnahmen	0	-	-		
	Ausgaben	70.000	64.500	26.162,39		
	Abgleich	70.000-	64.500-	26.162,39-		

A. Verwaltungshaushalt 2025 - Modell 5 Haushalt des Marktes Garmisch-Partenkirchen					Beträge in EUR	
Einzelplan: 1		öffentliche Sicherheit und Ordnung				
Unterabschnitt: 1600		Rettungsdienst				
Gr	Bezeichnung/*Erläuterungen	Ansatz 2025	Ansatz 2024	Ergebnis 2023	Vermerke	FB
	E i n n a h m e n					
	kein konto vorhanden					
	A u s g a b e n					
7029	Zuschüsse für lfd. Zwecke an das BRK u.ä. sowie deren sonstige Einrichtungen * 2.500 € Kreisverband BRK, 12.984 € Kolonne Garmisch Mietzuschuss und 1.500 € Zuschuss, 1.500 € Kolonne Partenkirchen, 500 € Frauengruppe, 17.000 € Bergwacht	36.500	36.500	35.034,00	FL=1	1020
7095	Zuschüsse für lfd. Zwecke an Verkehrsvereine, THW u.ä. sowie deren Einrichtungen Wasserwacht, THW-Förderverein	300	300	300,00	FL=1	1020
	Ausgaben UA 1600	36.800	36.800	35.334,00		
	Abgleich Unterabschnitt 1600					
	Einnahmen	-	-	-		
	Ausgaben	36.800	36.800	35.334,00		
	Abgleich	36.800-	36.800-	35.334,00-		

A. Verwaltungshaushalt 2025 - Modell 5 Haushalt des Marktes Garmisch-Partenkirchen		Beträge in EUR		
Abgleich der Abschnitte und des Einzelplanes				
Einzelplan: 1 öffentliche Sicherheit und Ordnung				
		Ansatz 2025	Ansatz 2024	Ergebnis 2023
11	Einnahmen	1.139.400	1.135.425	1.054.145,38
	Ausgaben	2.151.020	887.945	780.094,39
	Abgleich	1.011.620-	247.480	274.050,99
13	Einnahmen	87.400	111.000	212.696,99
	Ausgaben	940.300	1.017.700	709.492,06
	Abgleich	852.900-	906.700-	496.795,07-
14	Einnahmen	0	-	-
	Ausgaben	70.000	64.500	26.162,39
	Abgleich	70.000-	64.500-	26.162,39-
16	Einnahmen	-	-	-
	Ausgaben	36.800	36.800	35.334,00
	Abgleich	36.800-	36.800-	35.334,00-
1	Einnahmen	1.226.800	1.246.425	1.266.842,37
	Ausgaben	3.198.120	2.006.945	1.551.082,84
	Abgleich	1.971.320-	760.520-	284.240,47-

A. Verwaltungshaushalt

Einzelplan 2

Schulen

A. Verwaltungshaushalt 2025 - Modell 5 Haushalt des Marktes Garmisch-Partenkirchen					Beträge in EUR	
Einzelplan: 2 Schulen						
Unterabschnitt: 2000 Schulverwaltung						
Gr	Bezeichnung/*Erläuterungen	Ansatz 2025	Ansatz 2024	Ergebnis 2023	Vermerke	FB
	E i n n a h m e n					
	kein Konto vorhanden					
	A u s g a b e n					
4100	Beamtenbezüge	139.000	-	-	GD=1	1040
4140	Entgelte für tariflich Beschäftigte	193.000	-	-	GD=1	1040
4300	Beiträge zu Versorgungskassen 'Beamte'	113.000	-	-	GD=1	1040
4340	Beiträge zu Versorgungskassen 'Tariflich Beschäftigte'	16.000	-	-	GD=1	1040
4440	Beiträge zur gesetzlichen Sozialversicherung 'Tariflich Beschäftigte'	42.000	-	-	GD=1	1040
	Ausgaben UA 2000	503.000	-	-		
	Abgleich Unterabschnitt 2000					
	Einnahmen	-	-	-		
	Ausgaben	503.000	-	-		
	Abgleich	503.000-	-	-		

A. Verwaltungshaushalt 2025 - Modell 5 Haushalt des Marktes Garmisch-Partenkirchen					Beträge in EUR	
Einzelplan: 2 Schulen						
Unterabschnitt: 2100 Grund- und Mittelschulen Allgemein						
Gr	Bezeichnung/*Erläuterungen	Ansatz 2025	Ansatz 2024	Ergebnis 2023	Vermerke	FB
E i n n a h m e n						
1701	Zuweisungen für lfd. Zwecke vom Bund IT-Administrationsförderung	0	-	-		0201
1710	Zuweisungen für lfd. Zwecke vom Land	0	-	-		0201
1716	Zuweisungen für lfd. Zwecke: Schülerbeförderung Pandemiebedingte Schulbusverstärker	0	-	-	einm.	0201
Einnahmen UA 2100		0	-	-		
A u s g a b e n						
5220	Arbeitsgeräte und -maschinen Hausmeisterdienste *ab 2024 teilweise auf HHSt. 0.0600.5601	2.000	2.000	3.422,29	GD=106	0101
5300	Mieten und Pachten Kostenersätze Räume und Säle	5.000	3.000	1.317,33		0103
5601	Dienst- und Schutzkleidung Hausmeister	2.000	-	-	GD=106	0101
5741	Badbenutzung, Schwimmunterricht	7.000	7.000	6.501,30		0103
5759	Sonstige Schulaufwendungen GEMA etc.	2.000	-	-		0103
6312	Feiern, Ehrungen	250	250	125,00	FL=1, GD=107	0103
6380	Kosten der freiwilligen Schülerbeförderung Pandemiebedingte Schulbusverstärker	0	-	-	einm., GD=48	0103
6525	Post-, Rundfunk-, Fernsehgebühren GEZ	810	810	734,40		0103
6722	Erstattungen an Gemeinden und Gemeindeverbände: Gastschulbeiträge *Oberau 7 Schüler á 3.000,00 € Murnau 2 Schüler á 1.475,00 € Mittenwald 6 Schüler á 2.881,40 €	43.000	27.000	12.950,40		0103
6730	Erstattungen an Zweckverbände und dgl. Kostenanteil Schulsozialarbeiter *Beteiligung Markt mit 20 % an Personalkosten; Erhöhung, da neue Förderrichtlinie vom 25.03.2021 + Tarifsteigerung *4 Stellen GS+MS Partenkirchen 3 Stellen GS+MS am Gröben 1 Stelle GS Burgrain 1 Stelle Burg-/Krankenhausstraße	120.000	100.000	84.372,63		0103
6790	Innere Verrechnungen	0	-	36,40	ZuD-Me=2	0103
6796	Innere Verrechnungen: Personalkosten	200	-	137,93	ZuD-Me=3	0103

A. Verwaltungshaushalt 2025 - Modell 5 Haushalt des Marktes Garmisch-Partenkirchen					Beträge in EUR	
Einzelplan: 2 Schulen						
Unterabschnitt: 2100 Grund- und Mittelschulen Allgemein						
Gr	Bezeichnung/*Erläuterungen	Ansatz 2025	Ansatz 2024	Ergebnis 2023	Vermerke	FB
7170	Zuschüsse für lfd. Zwecke an private Unternehmen Zuschuss Schülerlotsen	1.000	1.000	460,00	FL=1	1020
	Ausgaben UA 2100	183.260	141.060	110.057,68		
	Abgleich Unterabschnitt 2100					
	Einnahmen	0	-	-		
	Ausgaben	183.260	141.060	110.057,68		
	Abgleich	183.260-	141.060-	110.057,68-		

A. Verwaltungshaushalt 2025 - Modell 5 Haushalt des Marktes Garmisch-Partenkirchen					Beträge in EUR	
Einzelplan: 2 Schulen						
Unterabschnitt: 2102 Grundschule Burg-/Krankenhausstraße						
Gr	Bezeichnung/*Erläuterungen	Ansatz 2025	Ansatz 2024	Ergebnis 2023	Vermerke	FB
E i n n a h m e n						
1411	Mieten aus Wohnungen und ähnl.	12.900	12.100	11.105,76		0202
1510	Ersätze für allgemeine sächliche Ausgaben Kopien	4.500	4.000	6.250,00	ZuD-Me=213	1033
1512	Ersätze für Literatur und ähnliches Rückerstattung Arbeitshefte	8.000	8.000	9.850,00	ZuD-Me=213	1033
1550	Versicherungen, Schadensfälle und dgl.	0	-	-		0201
1710	Zuweisungen für lfd. Zwecke vom Land Büchergeld *Staatszuschuss *Statistische Schülerzahl am 01.10.2022: 200 Schüler á 12,00 € = 2.400,00 €	2.400	2.400	2.396,00	ZuD-Me=253	1033
1782	Spenden, Schenkungen und Erbschaften für lfd. Zwecke von übrigen Bereichen	0	-	-		0201
2970	Übertrag Budget	0	-	32.460,27	ZuD-Me=213	0201
2971	Übertrag Budget Übertrag Büchergeldbudget	0	-	7.445,94	ZuD-Me=253	0201
Einnahmen UA 2102		27.800	26.500	69.507,97		
A u s g a b e n						
4140	Entgelte für tariflich Beschäftigte	0	-	-	GD=1	1040
4340	Beiträge zu Versorgungskassen 'Tariflich Beschäftigte'	0	-	-	GD=1	1040
4440	Beiträge zur gesetzlichen Sozialversicherung 'Tariflich Beschäftigte'	0	-	-	GD=1	1040
5000	Gebäude- und Grundstücksunterhalt *Wartungskosten ab 01.01.2025 auf 0.2102.5002 *neue Mülltonnenboxen und Sanierung Treppenhaus u. Brandschutzmaßnahmen	16.000	20.000	12.051,80	ZuD-Me=15	0604
5002	Gebäude- und Grundstücksunterhalt - Wartung *Wartungskosten bis 31.12.2024 mit auf 0.2102.5000	4.000	-	-	ZuD-Me=15	0604
5010	Unterhalt eigener Gebäude	0	-	42,20	ZuD-Me=213	1033
5011	Unterhalt eigener Gebäude Kellersanierung	0	-	-	einm., ZuD-Me=15	0604
5220	Arbeitsgeräte und -maschinen	1.000	-	-	GD=106	0101
5223	Arbeitsgeräte und -maschinen Instandhaltung *Ein gemeinsamer Kommunaltraktor für die Grundschule Burg-/Krankenhausstraße und die Grundschule Burgrain. Ab 01.01.2025 bei Haushaltsstelle 0.2103.5223.	0	1.300	1.127,22	GD=106	0101
5240	Medizin. Geräte und Apparate Instandhaltung Defibrillator	200	500	-	GD=75	0705

A. Verwaltungshaushalt 2025 - Modell 5 Haushalt des Marktes Garmisch-Partenkirchen					Beträge in EUR	
Einzelplan: 2 Schulen						
Unterabschnitt: 2102 Grundschule Burg-/Krankenhausstraße						
Gr	Bezeichnung/*Erläuterungen	Ansatz 2025	Ansatz 2024	Ergebnis 2023	Vermerke	FB
5250	Technische Geräte und Apparate Digitales Klassenzimmer	10.000	-	-		1033
5270	Schulausstattung	10.000	10.000	8.108,83	ZuD-Me=213	1033
5273	Schulausstattung: Instandhaltung Wasserspender etc.	1.000	-	-	ZuD-Me=213	1033
5321	Mieten für Maschinen, Fahrzeuge, Geräte Miete Drucker und Kopiergeräte *bis 31.12.2023 auf 0.2102.5340	5.000	4.000	-	GD=532	1200
5340	Leasing von Maschinen, Geräte, Fahrzeuge Verrechnung Kopiergeräte *ab 2024 auf 0.2102.5321	0	-	3.115,35		1200
5350	Pachten	500	500	456,17	ZuD-Me=213	1033
5410	Haus-, Grundstückslasten	2.000	1.700	1.757,07	GD=5	0202
5420	Heizungskosten *Gas *Abrechnungszeitraum: jährlich (rückwirkend) - Schulgebäude Burgstr. 9 - Schulgebäude Krankenhausstr. 1	38.000	34.500	13.557,92	GD=213	1033
5430	Reinigungskosten	1.500	1.500	619,08	GD=213	1033
5431	Reinigungsmittel	1.500	1.500	683,57	GD=213	1033
5441	Strombezugskosten *- Schulgebäude Burgstr. 9 - Schulgebäude Krankenhausstr. 1	17.000	10.300	6.922,08	GD=213	1033
5450	Wasserversorgung, Entwässerung *- Schulgebäude Burgstr. 9 - Schulgebäude Krankenhausstr. 1 - Neuer Container für Mittagsbetreuung	2.500	2.500	1.716,27	GD=213	1033
5460	Versicherung von Gebäuden und Grundstücken	4.000	4.000	2.691,88	GD=8	0201
5550	Kfz-Steuern	200	200	183,00	GD=6	0201
5560	Kfz-Versicherungen	400	400	356,01	GD=6	0201
5710	Lehr- und Unterrichtsmittel	11.000	13.000	13.879,83	ZuD-Me=213	1033
5720	Lernmittel (nicht zuschussfähig) Büchergeld über Zuschuss *s. Hh-Stelle 0.2102.8971	0	-	-	einm.	1033
5723	Schülerbücherei (nicht zuschussfähig)	0	-	-	ZuD-Me=213	1033
5770	Staatlich geförderte Lern- mittel ohne Hauptschulen und übrige Förderschulen Büchergeld *Staatszuschuss 2/3 = 2.400,00 € Gemeindezuschuss 1/3 = 1.200,00 € = 3.600 €	3.600	3.600	4.007,70	ZuD-Me=253	1033

A. Verwaltungshaushalt 2025 - Modell 5 Haushalt des Marktes Garmisch-Partenkirchen					Beträge in EUR	
Einzelplan: 2 Schulen						
Unterabschnitt: 2102 Grundschule Burg-/Krankenhausstraße						
Gr	Bezeichnung/*Erläuterungen	Ansatz 2025	Ansatz 2024	Ergebnis 2023	Vermerke	FB
5790	Sonstiger schulischer Betriebsaufwand *TV Garmisch f. Betriebskosten Turnhalle -Benutzung durch Schule-	28.000	28.000	28.000,00		0103
6320	Verschiedener Betriebsaufwand *EDV-wartung zentral	3.000	3.000	1.792,76	ZuD-Me=40	1200
6322	EDV-Kosten an Dritte *Wartung/Support "Digitales Klassenzimmer" über externe Dienstleister	12.000	10.000	8.815,20		1033
6400	Steuern, Versicherungen, Leistungen bei nicht-versicherten Schäden Anteil Maschinenversicherung	300	300	183,05	ZuD-Me=7	0201
6500	Bürobedarf	1.000	1.000	683,65	ZuD-Me=213	1033
6520	Post-, Fernmeldegebühren *Telefonie, Internet etc. ab 01.01.2024 auf 0.2102.6521	150	100	1.883,14	ZuD-Me=213	1033
6521	Fernsprech-, Fernschreibgeb. *bis 31.12.2023 mit auf HH-Stelle: 0.2102.6520	0	1.800	-	ZuD-Me=40	1200
6580	Sonstige Geschäftsausgaben	2.500	1.500	1.506,52	ZuD-Me=213	1033
6711	Erstattungen an das Land Erstattung für offene Ganztagsbetreuung *	0	-	-	GD=671	0103
6780	Erstattungen an die übrigen Bereiche Personalkostenanteil Mittagsbetreuung	18.000	18.000	13.127,00		0103
6790	Innere Verrechnungen	4.000	700	654,27	ZuD-Me=2	1033
6796	Innere Verrechnungen: Personalkosten	9.600	4.600	4.631,38	ZuD-Me=3	0604
7030	Zuschüsse für lfd. Zwecke an die Caritas sowie deren Einrichtungen freiwilliger Zuschuss Elternbeitrag Mittagsbetreuung	0	-	-	FL=1	0103
7180	Zuschüsse für lfd. Zwecke an die übrigen Bereiche Zuschuss für bedürftige Schüler (Essen, etc.)	700	700	700,00	FL=1	0103
8970	Übertrag Budget	0	-	32.460,27	ZuD-Me=213	0201
8971	Übertrag Budget Übertrag Büchergeldbudget	0	-	31.627,20	ZuD-Me=253	1033
	Ausgaben UA 2102	208.650	179.200	197.340,42		
	Abgleich Unterabschnitt 2102					
	Einnahmen	27.800	26.500	69.507,97		
	Ausgaben	208.650	179.200	197.340,42		
	Abgleich	180.850-	152.700-	127.832,45-		

A. Verwaltungshaushalt 2025 - Modell 5 Haushalt des Marktes Garmisch-Partenkirchen						Beträge in EUR
Einzelplan: 2 Schulen						
Unterabschnitt: 2103 Grundschule Burgrain						
Gr	Bezeichnung/*Erläuterungen	Ansatz 2025	Ansatz 2024	Ergebnis 2023	Vermerke	FB
E i n n a h m e n						
1430	Ersätze für Nebenleistungen im Rahmen von Miet- und Pachtverträgen *Raummiete VHS	800	780	1.560,00	ZuD-Me=215	1034
1500	Ersätze für die Benutzung von Anstalten und Einrichtungen Rückerstattung Schwimmgeld	200	200	-	ZuD-Me=215	1034
1510	Ersätze für allgemeine sächliche Ausgaben Kopien	2.500	2.000	1.390,00	ZuD-Me=215	1034
1512	Ersätze für Literatur und ähnliches Rückerstattung Arbeitshefte	0	-	-	ZuD-Me=215	1034
1550	Versicherungen, Schadensfälle und dgl.	0	-	2.100,77		0201
1710	Zuweisungen für lfd. Zwecke vom Land Büchergeld *Staatszuschuss *Statistische Schülerzahl am 01.10.2022: 68 Schüler á 12,00 € = 816,00 € rd. 810,00 €	970	810	832,00	ZuD-Me=254	1034
1782	Spenden, Schenkungen und Erbschaften für lfd. Zwecke von übrigen Bereichen	0	-	-		0201
2970	Übertrag Budget	0	-	-	ZuD-Me=215	0201
2971	Übertrag Budget Übertrag Büchergeldbudget	0	-	-	ZuD-Me=254	0201
Einnahmen UA 2103		4.470	3.790	5.882,77		
A u s g a b e n						
4140	Entgelte für tariflich Beschäftigte	0	-	-	GD=1	1040
4340	Beiträge zu Versorgungskassen 'Tariflich Beschäftigte'	0	-	-	GD=1	1040
4440	Beiträge zur gesetzlichen Sozialversicherung 'Tariflich Beschäftigte'	0	-	-	GD=1	1040
5000	Gebäude- und Grundstücksunterhalt *Wartungskosten ab 01.01.2025 auf 0.2103.5002 *Austausch Fenster u. Türen Dach abdichten Malerarbeiten	22.000	30.000	31.515,15	ZuD-Me=15	0604
5002	Gebäude- und Grundstücksunterhalt - Wartung *Wartungskosten bis 31.12.2024 mit auf 0.2103.5000	8.000	-	-	ZuD-Me=15	0604
5010	Unterhalt eigener Gebäude	0	-	40,61	ZuD-Me=215	1034
5220	Arbeitsgeräte und -maschinen	1.000	-	-	GD=106	0101

A. Verwaltungshaushalt 2025 - Modell 5 Haushalt des Marktes Garmisch-Partenkirchen					Beträge in EUR	
Einzelplan: 2 Schulen						
Unterabschnitt: 2103 Grundschule Burgrain						
Gr	Bezeichnung/*Erläuterungen	Ansatz 2025	Ansatz 2024	Ergebnis 2023	Vermerke	FB
5223	Arbeitsgeräte und -maschinen Instandhaltung Reparatur, Kundendienst, etc. *Ein gemeinsamer Kommunaltraktor für die Grundschule Burg-/Krankenhausstraße und die Grundschule Burgrain. Bis 31.12.2024 bei Haushaltsstelle 0.2102.5223.	2.000	-	-	GD=106	0101
5240	Medizin. Geräte und Apparate Instandhaltung Defibrillator	200	250	-	GD=75	0705
5250	Technische Geräte und Apparate Digitales Klassenzimmer	10.000	-	-		1034
5270	Schulausstattung	9.000	9.000	7.390,13	ZuD-Me=215	1034
5273	Schulausstattung: Instandhaltung Wasserspender etc.	1.000	-	-	ZuD-Me=215	1034
5321	Mieten für Maschinen, Fahrzeuge, Geräte Miete Drucker und Kopiergeräte *bis 31.12.2023 auf 0.2103.5340	5.000	3.000	-	GD=532	1200
5340	Leasing von Maschinen, Geräte, Fahrzeuge Verrechnung Kopiergeräte *ab 2024 auf 0.2103.5321	0	-	2.466,37		1200
5410	Haus-, Grundstückslasten	2.800	2.300	2.108,25	GD=5	0202
5420	Heizungskosten *Gas: 4.000 € Pellets: 21.000€ *Gas Abrechnungszeitraum: jährlich (rückwirkend)	25.000	25.000	12.648,36	GD=215	1034
5430	Reinigungskosten	3.000	3.000	1.868,28	GD=215	1034
5441	Strombezugskosten	10.000	10.000	6.952,88	GD=215	1034
5450	Wasserversorgung, Entwässerung	3.000	2.500	2.544,36	GD=215	1034
5460	Versicherung von Gebäuden und Grundstücken	4.500	4.500	3.529,62	GD=8	0201
5710	Lehr- und Unterrichtsmittel	10.000	10.000	10.349,66	ZuD-Me=215	1034
5720	Lernmittel (nicht zuschussfähig) Büchergeld über Zuschuss *Kein Büchergeldübertrag aus Vorjahren vorhanden	500	500	745,35	einm.	1034
5723	Schülerbücherei (nicht zuschussfähig)	0	-	-	ZuD-Me=215	1034
5753	Feiern 60-jähriges Schuljubiläum	0	5.000	-	einm.	1034
5770	Staatlich geförderte Lern- mittel ohne Hauptschulen und übrige Förderschulen Büchergeld *Staatszuschuss 2/3 = 810,00 € Gemeindezuschuss 1/3 = 405,00 € = 1.215,00 € rd. 1.200,00 €	1.500	1.200	1.300,00	ZuD-Me=254	1034
6320	Verschiedener Betriebsaufwand EDV-Wartung - zentral	2.500	2.000	1.645,05	ZuD-Me=40	1200

A. Verwaltungshaushalt 2025 - Modell 5 Haushalt des Marktes Garmisch-Partenkirchen					Beträge in EUR	
Einzelplan: 2 Schulen						
Unterabschnitt: 2103 Grundschule Burgrain						
Gr	Bezeichnung/*Erläuterungen	Ansatz 2025	Ansatz 2024	Ergebnis 2023	Vermerke	FB
6322	EDV-Kosten an Dritte *Wartung/Support "Digitales Klassenzimmer" über externe Dienstleister	10.000	7.000	4.100,97		1034
6400	Steuern, Versicherungen, Leistungen bei nicht- versicherten Schäden	0	100	-		0201
6500	Bürobedarf	1.500	1.500	946,51	ZuD-Me=215	1034
6520	Post-, Fernmeldegebühren *Telefonie, Internet etc. ab 01.01.2024 auf 0.2103.6521	500	300	1.226,56	ZuD-Me=215	1034
6521	Fernsprech-, Fernschreibgeb. *bis 31.12.2023 mit auf HH-Stelle: 0.2103.6520	0	1.000	-	ZuD-Me=40	1200
6580	Sonstige Geschäftsausgaben	1.000	1.000	712,94	ZuD-Me=215	1034
6711	Erstattungen an das Land Erstattung für offene Ganztagsbetreuung *Anteil des Marktes für die offene Ganztagschule *2 Gruppen á 7.910,00 € + evtl. Tariferhöhungen 2 Gruppen á 7.202,00 € + evtl. Tariferhöhungen Erhöhungen für das Schuljahr 2024/2025 von 6.703,00 € auf 7.910,00 € bzw. von 6.103,00 € auf 7.202,00 €. Lt. Auskunft ROB muss für das Schuljahr 2025/2026 mit einer weiteren Steigerung in Höhe von ca. 1.000,00 €/Gruppe gerechnet werden.	38.000	28.000	25.612,00	GD=671	0103
6780	Erstattungen an die übrigen Bereiche Übernahme Kosten Menskräfte	14.000	10.000	8.533,93		0103
6790	Innere Verrechnungen	3.300	100	256,30	ZuD-Me=2	1034
6796	Innere Verrechnungen: Personalkosten	8.900	800	1.748,02	ZuD-Me=3	0154
7180	Zuschüsse für lfd. Zwecke an die übrigen Bereiche Zuschuss für bedürftige Schüler (Essen, etc.)	700	700	700,00		0103
8970	Übertrag Budget	0	-	-	ZuD-Me=215	0201
8971	Übertrag Budget Übertrag Büchergeldbudget	0	-	-	ZuD-Me=254	1034
Ausgaben UA 2103		198.900	158.750	128.941,30		
Abgleich Unterabschnitt 2103						
Einnahmen		4.470	3.790	5.882,77		
Ausgaben		198.900	158.750	128.941,30		
Abgleich		194.430-	154.960-	123.058,53-		

A. Verwaltungshaushalt 2025 - Modell 5 Haushalt des Marktes Garmisch-Partenkirchen					Beträge in EUR	
Einzelplan: 2 Schulen						
Unterabschnitt: 2141 Kombinierte Grund- und Mittelschule Partenkirchen						
Gr	Bezeichnung/*Erläuterungen	Ansatz 2025	Ansatz 2024	Ergebnis 2023	Vermerke	FB
E i n n a h m e n						
1414	Mieten aus Hallen, Sälen und ähnlichem Nutzung Turnhalle	200	-	200,00		1031
1416	Mieten aus gewerblich genutzten Räumen	350	200	195,07		0202
1430	Ersätze für Nebenleistungen im Rahmen von Miet- und Pachtverträgen	6.000	6.000	6.246,24		0202
1510	Ersätze für allgemeine sächliche Ausgaben Kopien	4.000	4.000	4.000,00	ZuD-Me=211	1031
1550	Versicherungen, Schadensfälle und dgl.	0	-	303,18		0201
1580	Verrechnungseinnahmen vom Vermögenshaushalt für Ausgaben des Verwaltungshaushaltes Erstattung Containermiete vom VM-HH	125.000	130.000	120.980,36	ZuD-Me=2146	0604
1710	Zuweisungen für lfd. Zwecke vom Land Büchergeld *Staatszuschuss *Statistische Schülerzahl am 01.10.2023: 388 Grundschüler á 12,00 € = 4.656,00 € 218 Mittelschüler á 26,67 € = 5.814,06 € = 10.470,06 € rd. 10.400,00 €	10.400	11.100	10.961,00	ZuD-Me=251	1031
17101	Zuweisung für lfd. Zwecke vom Land	0	-	-	einm.	1031
1711	Zuweisungen für lfd. Zwecke vom Land	0	-	-		0201
1782	Spenden, Schenkungen und Erbschaften für lfd. Zwecke von übrigen Bereichen	0	-	480,00		0201
2970	Übertrag Budget	0	-	7.780,49	ZuD-Me=211	0201
2971	Übertrag Budget Übertrag Büchergeldbudget	0	-	28.852,70	ZuD-Me=251	0201
Einnahmen UA 2141		145.950	151.300	179.999,04		
A u s g a b e n						
4140	Entgelte für tariflich Beschäftigte	0	-	-	GD=1	1040
4340	Beiträge zu Versorgungskassen 'Tariflich Beschäftigte'	0	-	-	GD=1	1040
4440	Beiträge zur gesetzlichen Sozialversicherung 'Tariflich Beschäftigte'	0	-	-	GD=1	1040
5000	Gebäude- und Grundstücksunterhalt *Wartungskosten ab 01.01.2025 auf 0.2141.5002 *20.000 Barrierefreie Schullehrküche	15.000	40.000	53.243,34	ZuD-Me=15	0604

A. Verwaltungshaushalt 2025 - Modell 5 Haushalt des Marktes Garmisch-Partenkirchen					Beträge in EUR	
Einzelplan: 2 Schulen						
Unterabschnitt: 2141 Kombinierte Grund- und Mittelschule Partenkirchen						
Gr	Bezeichnung/*Erläuterungen	Ansatz 2025	Ansatz 2024	Ergebnis 2023	Vermerke	FB
5002	Gebäude- und Grundstücksunterhalt - Wartung *Wartungskosten bis 31.12.2024 mit auf 0.2141.5000 *auch Wartungen für die Containeranlage Bahnhofstraße	25.000	-	-	ZuD-Me=15	0604
5010	Unterhalt eigener Gebäude	0	-	-	ZuD-Me=211	1031
5090	Sonstiger Unterhalt von Gebäuden und Grundstücken Rückbau Container	0	-	-	einm.	0604
5220	Arbeitsgeräte und -maschinen	1.000	-	743,45	GD=106	0101
5223	Arbeitsgeräte und -maschinen Instandhaltung Reparatur, Kundendienst, ect. für Kommunaltraktor *Kosten für Wartung und Kundendienst sind gestiegen	1.500	1.300	406,62	GD=106	0101
5240	Medizin. Geräte und Apparate Instandhaltung Defibrillator	200	250	-	GD=75	0705
5250	Technische Geräte und Apparate Digitales Klassenzimmer	20.000	-	-		1031
5270	Schulausstattung	24.000	15.000	12.149,62	ZuD-Me=211	1031
5273	Schulausstattung: Instandhaltung Wasserspender etc.	1.000	-	-	ZuD-Me=211	1031
5300	Mieten und Pachten Miete Container und Grundstücksrente *Fagsi Miete und Grundstücksrente wird auf drei HHST aufgeteilt 2141.5300/4644.5300/4645.5300	125.000	130.000	120.980,28	ZuD-Me=2146	0604
5321	Mieten für Maschinen, Fahrzeuge, Geräte Miete Drucker und Kopiergeräte *bis 31.12.2023 auf 0.2141.5340	18.000	12.000	-	GD=532	1200
5340	Leasing von Maschinen, Geräte, Fahrzeuge Verrechnung Kopiergeräte *ab 2024 auf 0.2141.5321	0	-	9.221,76		1200
5410	Haus-, Grundstücksrenten	22.800	20.000	18.872,54	GD=5	0202
5411	Haus-, Grundstücksrenten Containeranlage Bahnhofstr. *Nebenkosten (Grundsteuer und Haftpflichtversicherung)	1.200	1.200	-		1031
5420	Heizungskosten Gas *Hindenburgstr. 8 Schule und Hausmeisterwohnung *Abrechnungszeitraum: jährlich (rückwirkend) ab 01.01.2023 teilweise auf: 0.2141.5421: Fernwärme	99.000	96.500	35.067,68	GD=211	1031

A. Verwaltungshaushalt 2025 - Modell 5 Haushalt des Marktes Garmisch-Partenkirchen					Beträge in EUR	
Einzelplan: 2 Schulen						
Unterabschnitt: 2141 Kombinierte Grund- und Mittelschule Partenkirchen						
Gr	Bezeichnung/*Erläuterungen	Ansatz 2025	Ansatz 2024	Ergebnis 2023	Vermerke	FB
5421	Heizungskosten Fernwärme *Professor-Carl-Reiser-Str. 2 Anteil Container Bahnhofstr. 11 Ab 1. Oktober 2024 auch Gebäude Hindenburgstraße 10 Abrechnungszeitraum: monatlich bis 31.12.2022 mit auf: 0.2141.5420	180.000	56.300	19.910,30	GD=211	1031
5422	Heizungskosten Heizöl Notheizung	0	30.000	-	einm., GD=211	1031
5430	Reinigungskosten	15.000	15.000	14.469,75	GD=211	1031
5433	Vergütung an Reinigungsunternehmen Reinigung Container Bahnhofstr. *Container Bahnhofstraße Anteil Schule *incl. Glas- + Grundreinigung f. 2025	55.000	42.000	14.153,44	GD=211	0103
5441	Strombezugskosten *- Hindenburgstr. 10 (jährlich) - Hindenburgstr. 10 (monatliche) - Hindenburgstr. 8 (jährlich) - Prof.-Carl-Reiser-Str. 2 (jährlich) - Containeranlage Bahnhofstr. (monatlich)	60.000	55.000	41.999,22	GD=211	1031
5450	Wasserversorgung, Entwässerung	10.000	9.300	6.959,36	GD=211	1031
5460	Versicherung von Gebäuden und Grundstücken	13.000	13.000	10.304,96	GD=8	0201
5550	Kfz-Steuern	200	200	141,00	GD=6	0201
5560	Kfz-Versicherungen	900	900	822,09	GD=6	0201
5710	Lehr- und Unterrichtsmittel *Kompetenzorientierter Unterricht nach dem Lehrplan Plus Bayern setzt auf Selbsttätigkeit der Schülerinnen und Schüler, selber "ausprobieren und erarbeiten", Umgang mit Material in Projektorientierung, Experimente, Werkstattunterricht, Anschaulichkeit. Neu im Lehrplan sind auch die Bereiche Alltagskompetenzen, Nachhaltigkeit und Umweltschutz, welche in Pflichtprojekten umgesetzt werden müssen. Die Bereiche Integration und Inklusion erfordern einen schülergemäß individualisierten Unterricht mit entsprechendem Materialaufwand.	20.000	20.000	18.004,52	ZuD-Me=211	1031
5720	Lernmittel (nicht zuschussfähig) Büchergeld GMS über Zuschuss	0	-	-	einm.	1031
5723	Schülerbücherei (nicht zuschussfähig)	1.000	1.000	1.333,21	ZuD-Me=211	1031
5740	Besondere Lehrveranstaltungen *Berufsorientierung (Busse bzw. Zugfahrt zu den Veranstaltungen)	10.000	12.000	12.012,45	ZuD-Me=211	1031
5770	Staatlich geförderte Lern- mittel ohne Hauptschulen und übrige Förderschulen Büchergeld Grundschule *Grundschule *Staatszuschuss 2/3 = 4.700,00 € Gemeindezuschuss 1/3 = 2.350,00 € = 7.050,00 € rd. 7.100,00 €	7.100	6.500	13.442,37	ZuD-Me=251	1031

A. Verwaltungshaushalt 2025 - Modell 5 Haushalt des Marktes Garmisch-Partenkirchen					Beträge in EUR	
Einzelplan: 2 Schulen						
Unterabschnitt: 2141 Kombinierte Grund- und Mittelschule Partenkirchen						
Gr	Bezeichnung/*Erläuterungen	Ansatz 2025	Ansatz 2024	Ergebnis 2023	Vermerke	FB
5780	Staatlich geförderte Lernmittel für Hauptschulen und übrige Förderschulen Büchergeld Mittelschule *Mittelschule *Staatszuschuss 2/3 = 5.900,00 € Gemeindezuschuss 1/3 = 2.950,00 € = 8.850,00 € rd. 8.900,00 €	8.900	10.200	5.030,70	ZuD-Me=251	1031
6320	Verschiedener Betriebsaufwand EDV-Wartung zentral	15.000	12.000	5.174,12	ZuD-Me=40	1200
6322	EDV-Kosten an Dritte *Wartung/Support "Digitales Klassenzimmer" über externe Dienstleister	25.000	25.000	14.093,58		1031
6329	Sonstiger verschiedener Betriebsaufwand	10.000	10.000	7.469,04	ZuD-Me=211	1031
6360	Dienstleistungen durch Dritte	0	-	-		1031
6400	Steuern, Versicherungen, Leistungen bei nicht-versicherten Schäden Unfallvers. Schülerlotsen	500	500	161,01	ZuD-Me=7	0201
6500	Bürobedarf	14.000	14.000	15.434,64	ZuD-Me=211	1031
6520	Post-, Fernmeldegebühren *Telefonie, Internet etc. ab 01.01.2024 auf 0.2141.6521	1.300	1.300	5.487,85	ZuD-Me=211	1031
6521	Fernsprech-, Fernschreibgeb. *bis 31.12.2023 mit auf HH-Stelle: 0.2141.6520	0	4.200	-	ZuD-Me=40	1200
6580	Sonstige Geschäftsausgaben	4.000	4.000	5.292,88	ZuD-Me=211	1031
6710	Erstattungen an das Land *Anteil des Marktes an der gebundenen Ganztageschule Mittelschule *5 Klassen á 7.910,00 € + evtl. Tarifierhöhungen; Erhöhungen für das Schuljahr 2024/2025 von 6.703,00 € auf 7.910,00 €. Lt. Auskunft ROB muss für das Schuljahr 2025/2026 mit einer weiteren Steigerung in Höhe von ca. 1.000,00 €/Klasse gerechnet werden.	45.000	35.000	33.515,00		0103
6711	Erstattungen an das Land Erstattung für offene Ganztagsbetreuung *Anteil des Marktes für offene Ganztagsklassen Grundschule *4 Gruppen á 7.910,00 € + evtl. Tarifierhöhungen; Erhöhungen für das Schuljahr 2024/2025 von 6.703,00 € auf 7.910,00 €. Lt. Auskunft ROB muss für das Schuljahr 2025/2026 mit einer weiteren Steigerung in Höhe von ca. 1.000,00 €/Gruppe gerechnet werden.	37.000	28.000	20.109,00	GD=671	0103
6780	Erstattungen an die übrigen Bereiche Ganztageschule *Übernahme der Kosten für die Mensakräfte	26.000	26.000	25.897,41		0103
6790	Innere Verrechnungen	700	1.000	1.199,75	ZuD-Me=2	1031
6796	Innere Verrechnungen: Personalkosten	1.400	5.500	5.603,72	ZuD-Me=3	0151
7180	Zuschüsse für lfd. Zwecke an die übrigen Bereiche Zuschuss für bedürftige Schüler (Essen, etc.)	700	700	700,00	FL=1	0103
8970	Übertrag Budget	0	-	7.780,49	ZuD-Me=211	0201

A. Verwaltungshaushalt 2025 - Modell 5 Haushalt des Marktes Garmisch-Partenkirchen					Beträge in EUR	
Einzelplan: 2 Schulen						
Unterabschnitt: 2141 Kombinierte Grund- und Mittelschule Partenkirchen						
Gr	Bezeichnung/*Erläuterungen	Ansatz 2025	Ansatz 2024	Ergebnis 2023	Vermerke	FB
8971	Übertrag Budget Übertrag Büchergeldebudget	0	-	-	ZuD-Me=251	1031
	Ausgaben UA 2141	915.400	754.850	557.187,15		
	Abgleich Unterabschnitt 2141					
	Einnahmen	145.950	151.300	179.999,04		
	Ausgaben	915.400	754.850	557.187,15		
	Abgleich	769.450-	603.550-	377.188,11-		

A. Verwaltungshaushalt 2025 - Modell 5 Haushalt des Marktes Garmisch-Partenkirchen					Beträge in EUR	
Einzelplan: 2 Schulen						
Unterabschnitt: 2142 Kombinierte Grund- und Mittelschule am Gröben						
Gr	Bezeichnung/*Erläuterungen	Ansatz 2025	Ansatz 2024	Ergebnis 2023	Vermerke	FB
E i n n a h m e n						
1199	Sonstige Gebühren und ähnliche Entgelte EMS Gebühren Rückerstattung	2.200	2.000	2.208,00	ZuD-Me=214	1032
1414	Mieten aus Hallen, Sälen und ähnlichem Nutzung Turnhalle	1.500	-	1.710,00		1032
1510	Ersätze für allgemeine sächliche Ausgaben Kopien	4.000	1.500	2.260,00	ZuD-Me=214	1032
1550	Versicherungen, Schadensfälle und dgl.	0	-	52,93		0201
1580	Verrechnungseinnahmen vom Vermögenshaushalt für Ausgaben des Verwaltungshaushaltes Erstattung Containermiete vom VM-HH	335.000	350.000	333.277,52	ZuD-Me=2146	0604
1710	Zuweisungen für lfd. Zwecke vom Land Büchergeld *Staatszuschuss *Statistische Schülerzahlen am 01.10.2023: 195 Grundschüler á 12,00 € = 2.340,00 € 148 Mittelschüler á 26,67 € = 3.947,00 € = 6.287,00 € rd. 6.200,00 €	6.200	6.200	6.017,00	ZuD-Me=252	1032
1782	Spenden, Schenkungen und Erbschaften für lfd. Zwecke von übrigen Bereichen	0	-	-		0201
2970	Übertrag Budget	0	-	39.709,12	ZuD-Me=214	0201
2971	Übertrag Budget Übertrag Büchergeldbudget	0	-	12.114,09	ZuD-Me=252	0201
Einnahmen UA 2142		348.900	359.700	397.348,66		
A u s g a b e n						
4140	Entgelte für tariflich Beschäftigte	0	-	-	GD=1	1040
4340	Beiträge zu Versorgungskassen 'Tariflich Beschäftigte'	0	-	-	GD=1	1040
4440	Beiträge zur gesetzlichen Sozialversicherung 'Tariflich Beschäftigte'	0	-	-	GD=1	1040
5000	Gebäude- und Grundstücksunterhalt *Wartungskosten ab 01.01.2025 auf 0.2142.5002 *auch Bauunterhalt für die Container Schornstraße	11.500	14.500	20.528,88	ZuD-Me=15	0604
5002	Gebäude- und Grundstücksunterhalt - Wartung *Wartungskosten bis 31.12.2024 mit auf 0.2142.5000 *auch Wartungen für die Containeranlage Schornstraße	8.000	-	-	ZuD-Me=15	0604
5010	Unterhalt eigener Gebäude	0	-	-	ZuD-Me=214	1032

A. Verwaltungshaushalt 2025 - Modell 5 Haushalt des Marktes Garmisch-Partenkirchen						Beträge in EUR	
Einzelplan: 2 Schulen							
Unterabschnitt: 2142 Kombinierte Grund- und Mittelschule am Gröben							
Gr	Bezeichnung/*Erläuterungen	Ansatz 2025	Ansatz 2024	Ergebnis 2023	Vermerke	FB	
5090	Sonstiger Unterhalt von Gebäuden und Grundstücken Zaunerneuerung Containeranlage Schornstraße	5.000	5.000	-	einm., ZuD-Me=15	0604	
5220	Arbeitsgeräte und -maschinen	1.000	-	-	GD=106	0101	
5223	Arbeitsgeräte und -maschinen Instandhaltung Reparatur, Kundendienst, etc. für Kommunaltraktor *Kosten für Wartung und Kundendienst sind gestiegen *2025 erhöhter Ansatz für Entrostung des Kommunaltraktors Kubota	6.500	1.300	2.248,05	GD=106	0101	
5250	Technische Geräte und Apparate Digitales Klassenzimmer	15.000	-	-		1032	
5270	Schulausstattung *-Austausch von Tischen und Stühlen, Schränken in Klassenzimmern, OGTS, Werkraum -Lehrfahräder	30.000	15.000	11.074,48	ZuD-Me=214	1032	
5273	Schulausstattung: Instandhaltung Wasserspender etc.	1.000	-	-	ZuD-Me=214	1032	
5300	Mieten und Pachten Miete Container und Grundstücksmiete *Schornstraße	335.000	350.000	333.277,52	ZuD-Me=2146	0604	
5321	Mieten für Maschinen, Fahrzeuge, Geräte Miete Drucker und Kopiergeräte *bis 31.12.2023 auf 0.2142.5340	18.000	13.000	-	GD=532	1200	
5340	Leasing von Maschinen, Geräte, Fahrzeuge Verrechnung Kopiergeräte *ab 2024 auf 0.2142.5321	0	-	13.283,85		1200	
5410	Haus-, Grundstückslasten	11.350	9.000	8.535,38	GD=5	0202	
5420	Heizungskosten Gas *Schulgebäude Maximilianstr. *Abrechnungszeitraum: jährlich (rückwirkend) ab 01.01.2023 teilweise auf: 0.2142.5421: Propangas Container Schornstraße	80.000	78.100	49.562,66	GD=214	1032	
5421	Heizungskosten Propangas *Propangas durch die Fa. Knauber *Containeranlage Schornstraße	35.000	45.000	30.704,94	GD=214	1032	
5430	Reinigungskosten	7.000	6.000	2.301,19	GD=214	1032	
5433	Vergütung an Reinigungsunternehmen Reinigung Container Schornstraße *incl. Glas- + Grundreinigung f. 2025	90.000	60.000	13.110,84		0103	
5441	Strombezugskosten *Maximilianstr. 31 (jährlich) Containeranlage Schornstr. 16 (jährlich)	55.000	55.000	45.136,88	GD=214	1032	

A. Verwaltungshaushalt 2025 - Modell 5 Haushalt des Marktes Garmisch-Partenkirchen					Beträge in EUR	
Einzelplan: 2 Schulen						
Unterabschnitt: 2142 Kombinierte Grund- und Mittelschule am Gröben						
Gr	Bezeichnung/*Erläuterungen	Ansatz 2025	Ansatz 2024	Ergebnis 2023	Vermerke	FB
5450	Wasserversorgung, Entwässerung *Schulgebäude Maximilianstr. 31 Containeranlage Schornstraße 16	3.500	5.000	2.803,12	GD=214	1032
5460	Versicherung von Gebäuden und Grundstücken	9.000	9.000	7.266,34	GD=8	0201
5550	Kfz-Steuern	300	300	210,00	GD=6	0201
5560	Kfz-Versicherungen	400	400	342,57	GD=6	0201
5710	Lehr- und Unterrichtsmittel *-viele Deutsch als Zweitsprache Materialien -digitales Unterrichtsmaterial für Lehrer Reparatur Ausbildungsfahrräder: 500,00 €	10.500	10.500	9.105,46	ZuD-Me=214	1032
5720	Lernmittel (nicht zuschussfähig) Büchergeld über Zuschuss	0	-	-	einm.	1032
5723	Schülerbücherei (nicht zuschussfähig)	500	500	-	ZuD-Me=214	1032
5740	Besondere Lehrveranstaltungen *-Referenten ca. 2.000,00 € -Transport zu Lehrveranstaltungen ca. 5.000,00 € z.B. Buskosten bei Zugausfällen	5.000	2.000	2.113,52	ZuD-Me=214	1032
5770	Staatlich geförderte Lern- mittel ohne Hauptschulen und übrige Förderschulen Büchergeld Grundschule *Grundschule *Staatszuschuss 2/3 = 2.400,00 € Gemeindezuschuss 1/3 = 1.200,00 € = 3.600,00 €	3.600	3.600	5.652,97	ZuD-Me=252	1032
5780	Staatlich geförderte Lern- mittel für Hauptschulen und übrige Förderschulen Büchergeld Mittelschule *Mittelschule *Staatszuschuss 2/3 = 4.000,00 € Gemeindezuschuss 1/3 = 2.000,00 € = 6.000,00 €	6.000	6.000	2.698,26	ZuD-Me=252	1032
6320	Verschiedener Betriebsaufwand EDV-Wartung - zentral	6.000	6.000	6.243,57	ZuD-Me=40	1200
6322	EDV-Kosten an Dritte *Wartung/Support "Digitales Klassenzimmer" über externe Dienstleister und PC-Betreuung *mehr Aufwand für 2025: Verpfl. Laptops für 5. Klasse	25.000	20.000	13.940,13		1032
6329	Sonstiger verschiedener Betriebsaufwand *Computerausstattung und Zubehör	3.000	3.000	909,48	ZuD-Me=214	1032
6360	Dienstleistungen durch Dritte Umzug Mittelschule (Schornstraße)	0	-	-		1032
6400	Steuern, Versicherungen, Leistungen bei nicht- versicherten Schäden Anteil Waldversicherung	400	300	25,47	ZuD-Me=7	0201
6500	Bürobedarf	12.000	12.000	11.629,39	ZuD-Me=214	1032

A. Verwaltungshaushalt 2025 - Modell 5 Haushalt des Marktes Garmisch-Partenkirchen					Beträge in EUR	
Einzelplan: 2 Schulen						
Unterabschnitt: 2142 Kombinierte Grund- und Mittelschule am Gröben						
Gr	Bezeichnung/*Erläuterungen	Ansatz 2025	Ansatz 2024	Ergebnis 2023	Vermerke	FB
6520	Post-, Fernmeldegebühren *Telefonie, Internet etc. ab 01.01.2024 auf 0.2142.6521	850	700	4.135,17	ZuD-Me=214	1032
6521	Fernsprech-, Fernschreibgeb. *bis 31.12.2023 mit auf HH-Stelle: 0.2142.6520	0	3.500	-	ZuD-Me=40	1200
6556	Honorare u.ä. Baumkontrolle zu Vertrag "Grünes Klassenzimmer"	2.000	2.000	161,04		1032
6580	Sonstige Geschäftsausgaben	7.500	10.000	8.297,35	ZuD-Me=214	1032
6710	Erstattungen an das Land Erstattung für offene Ganztagsbetreuung *Anteil des Marktes für offene Ganztagsklassen Mittelschule *3 Gruppen à 6.703,00 € + evtl. Tarifierhöhungen; Erhöhungen für das Schuljahr 2024/2025 von 6.703,00 € auf 7.910,00 €. Lt. Auskunft ROB muss für das Schuljahr 2025/2026 mit einer weiteren Steigerung in Höhe von ca. 1.000,00 €/Gruppe gerechnet werden.	30.000	21.000	13.406,00	GD=671	0103
6711	Erstattungen an das Land Erstattung für offene Ganztagsbetreuung *Anteil des Marktes für offene Ganztagsklassen Grundschule *7 Gruppen à 6.703,00 € + evtl. Tarifierhöhungen; Erhöhungen für das Schuljahr 2024/2025 von 6.703,00 € auf 7.910,00 €. Lt. Auskunft ROB muss für das Schuljahr 2025/2026 mit einer weiteren Steigerung in Höhe von ca. 1.000,00 €/Gruppe gerechnet werden.	65.000	48.000	44.521,00	GD=671	0103
6780	Erstattungen an die übrigen Bereiche *Übernahme der Kosten für die Mensakräfte; + Kosten für zusätzliche Kraft wegen Umzug OGTS für das Mittagessen in das FC-Vereinsheim	41.000	26.000	23.857,00		0103
6790	Innere Verrechnungen	7.800	700	667,91	ZuD-Me=2	1032
6796	Innere Verrechnungen: Personalkosten	15.200	1.800	1.754,59	ZuD-Me=3	0152
7180	Zuschüsse für lfd. Zwecke an die übrigen Bereiche Zuschuss für bedürftige Schüler (Essen, etc.)	700	700	700,00	FL=1	0103
8970	Übertrag Budget	0	-	39.709,12	ZuD-Me=214	0201
8971	Übertrag Budget Übertrag Büchergeldbudget	0	-	11.785,53	ZuD-Me=252	1032
Ausgaben UA 2142		964.600	844.900	741.699,66		
Abgleich Unterabschnitt 2142						
Einnahmen		348.900	359.700	397.348,66		
Ausgaben		964.600	844.900	741.699,66		
Abgleich		615.700-	485.200-	344.351,00-		

A. Verwaltungshaushalt 2025 - Modell 5 Haushalt des Marktes Garmisch-Partenkirchen					Beträge in EUR	
Einzelplan: 2 Schulen						
Unterabschnitt: 2150 Kombinierte Grund- und Mittelschulen						
Gr	Bezeichnung/*Erläuterungen	Ansatz 2025	Ansatz 2024	Ergebnis 2023	Vermerke	FB
E i n n a h m e n						
1622	Erstattungen durch Gemeinden und Gemeindeverbände: Gastschulbeiträge *ca. 160 Schüler á 1.475,00 €; incl. Schüler mit ausländerrechtl. Status	310.000	200.000	276.361,30		0103
	Einnahmen UA 2150	310.000	200.000	276.361,30		
A u s g a b e n						
kein Konto vorhanden						
Abgleich Unterabschnitt 2150						
	Einnahmen	310.000	200.000	276.361,30		
	Ausgaben	-	-	-		
	Abgleich	310.000	200.000	276.361,30		

A. Verwaltungshaushalt 2025 - Modell 5 Haushalt des Marktes Garmisch-Partenkirchen					Beträge in EUR	
Einzelplan: 2 Schulen						
Unterabschnitt: 2901 Schülerbeförderung von Volks- und Förderschülern (nach dem Gesetz notwendig)						
Gr	Bezeichnung/*Erläuterungen	Ansatz 2025	Ansatz 2024	Ergebnis 2023	Vermerke	FB
E i n n a h m e n						
1716	Zuweisungen für lfd. Zwecke: Schülerbeförderung	90.000	90.992	87.476,00		0103
	Einnahmen UA 2901	90.000	90.992	87.476,00		
A u s g a b e n						
6393	Kosten der Schülerbeförderung sofern n.dem Gesetz notwendig *ca. 190 Kinder (Griesen, Graseck, Kaltenbrunn, Murnau, Oberau, Ga.-Pa.) - Taxi Griesen - Taxi Kaltenbrunn, Schlattan, Graseck - RVO = 49 Euro Ticket bis 12/2024, voraussichtl. Erhöhung auf 58 Euro ab 01/2025 - evtl. Preiserhöhung Schüler-Monatskarte der Gemeindewerke + 8% = ca. 3,10 € /Karte/Monat	170.000	170.000	164.467,98	GD=48	0103
	Ausgaben UA 2901	170.000	170.000	164.467,98		
Abgleich Unterabschnitt 2901						
	Einnahmen	90.000	90.992	87.476,00		
	Ausgaben	170.000	170.000	164.467,98		
	Abgleich	80.000-	79.008-	76.991,98-		

A. Verwaltungshaushalt 2025 - Modell 5 Haushalt des Marktes Garmisch-Partenkirchen					Beträge in EUR	
Einzelplan: 2 Schulen						
Unterabschnitt: 2941 Freiwillige Schülerbeförderung volks- und Förderschüler						
Gr	Bezeichnung/*Erläuterungen	Ansatz 2025	Ansatz 2024	Ergebnis 2023	Vermerke	FB
E i n n a h m e n						
1716	Zuweisungen für lfd. Zwecke: Schülerbeförderung	0	-	-		0201
	Einnahmen UA 2941	0	-	-		
A u s g a b e n						
6387	Kosten der freiwilligen Schülerbeförderung Zum Schwimm-, Turn- und Verkehrsunterricht *Zusätzliche Fahrten wg. Containerschule Gröben zur Schornstraße (2 Fahrten/Tag + 2 Fahrten/Woche) Erhöhung um 2,00 €/Fahrt = 63,00 €	100.000	80.000	68.367,60	GD=48	0103
	Ausgaben UA 2941	100.000	80.000	68.367,60		
Abgleich Unterabschnitt 2941						
	Einnahmen	0	-	-		
	Ausgaben	100.000	80.000	68.367,60		
	Abgleich	100.000-	80.000-	68.367,60-		

A. Verwaltungshaushalt 2025 - Modell 5 Haushalt des Marktes Garmisch-Partenkirchen					Beträge in EUR	
Einzelplan: 2 Schulen						
Unterabschnitt: 2951 Sonst. schulische Aufgabe						
Gr	Bezeichnung/*Erläuterungen	Ansatz 2025	Ansatz 2024	Ergebnis 2023	Vermerke	FB
	E i n n a h m e n					
	kein konto vorhanden					
	A u s g a b e n					
6450	Unfallversicherung (auch gesetzliche Unfallvers.)	160.000	159.000	143.057,23	ZuD-Me=7	0201
6720	Kostenerstattungen an den überörtlichen Träger Zuweisung an Kreisbildstelle *2,00 €/Schüler/Jahr	2.600	2.600	2.446,00		0103
6750	Erstattungen an kommunale Sonderrechnungen Verkehrsschulung - Freifläche Olympia-Eissport-Zentrum	0	-	-		0103
	Ausgaben UA 2951	162.600	161.600	145.503,23		
	Abgleich Unterabschnitt 2951					
	Einnahmen	-	-	-		
	Ausgaben	162.600	161.600	145.503,23		
	Abgleich	162.600-	161.600-	145.503,23-		

A. Verwaltungshaushalt 2025 - Modell 5 Haushalt des Marktes Garmisch-Partenkirchen Abgleich der Abschnitte und des Einzelplanes Einzelplan: 2 Schulen		Beträge in EUR		
		Ansatz 2025	Ansatz 2024	Ergebnis 2023
20	Einnahmen	-	-	-
	Ausgaben	503.000	-	-
	Abgleich	503.000-	-	-
21	Einnahmen	837.120	741.290	929.099,74
	Ausgaben	2.470.810	2.078.760	1.735.226,21
	Abgleich	1.633.690-	1.337.470-	806.126,47-
29	Einnahmen	90.000	90.992	87.476,00
	Ausgaben	432.600	411.600	378.338,81
	Abgleich	342.600-	320.608-	290.862,81-
2	Einnahmen	927.120	832.282	1.016.575,74
	Ausgaben	3.406.410	2.490.360	2.113.565,02
	Abgleich	2.479.290-	1.658.078-	1.096.989,28-

A. Verwaltungshaushalt

Einzelplan 3

Wissenschaft, Forschung
Kulturpflege

A. Verwaltungshaushalt 2025 - Modell 5 Haushalt des Marktes Garmisch-Partenkirchen					Beträge in EUR	
Einzelplan: 3		Wissenschaft, Forschung Kulturpflege				
Unterabschnitt: 3100		Wissenschaft und Forschung				
Gr	Bezeichnung/*Erläuterungen	Ansatz 2025	Ansatz 2024	Ergebnis 2023	Vermerke	FB
	E i n n a h m e n					
	kein konto vorhanden					
	A u s g a b e n					
6610	Mitgliedsbeiträge an Verbände, Vereine und dgl. Verein Förderung der Umweltforschung IMK - IFU	300	300	300,00		0101
	Ausgaben UA 3100	300	300	300,00		
	Abgleich Unterabschnitt 3100					
	Einnahmen	-	-	-		
	Ausgaben	300	300	300,00		
	Abgleich	300-	300-	300,00-		

A. Verwaltungshaushalt 2025 - Modell 5 Haushalt des Marktes Garmisch-Partenkirchen					Beträge in EUR	
Einzelplan: 3 Wissenschaft, Forschung Kulturpflege						
Unterabschnitt: 3200 Museen, Sammlungen, Ausstellungen						
Gr	Bezeichnung/*Erläuterungen	Ansatz 2025	Ansatz 2024	Ergebnis 2023	Vermerke	FB
	E i n n a h m e n					
	kein konto vorhanden					
	A u s g a b e n					
6400	Steuern, Versicherungen, Leistungen bei nicht-versicherten Schäden Anteil Ausstellungsversicherung	100	100	31,03	FL=1,ZuD-Me=7	0201
7180	Zuschüsse für lfd. Zwecke an die übrigen Bereiche *Museumsverein, Verein für Geschichte, werdenfels Museum	10.150	10.000	10.024,00	FL=1	0101
	Ausgaben UA 3200	10.250	10.100	10.055,03		
	Abgleich Unterabschnitt 3200					
	Einnahmen	-	-	-		
	Ausgaben	10.250	10.100	10.055,03		
	Abgleich	10.250-	10.100-	10.055,03-		

A. Verwaltungshaushalt 2025 - Modell 5 Haushalt des Marktes Garmisch-Partenkirchen					Beträge in EUR	
Einzelplan: 3 Wissenschaft, Forschung Kulturpflege						
Unterabschnitt: 3201 Richard-Strauss-Institut						
Gr	Bezeichnung/*Erläuterungen	Ansatz 2025	Ansatz 2024	Ergebnis 2023	Vermerke	FB
E i n n a h m e n						
1650	Erstattungen durch kommunale Sonderrechnungen GaPa Kultur gGmbH Abrechnung Nebenkosten	23.000	17.000	10.462,07	ZuD-Me=105	0202
1654	Erstattungen durch kommunale Sonderrechnungen GaPa Kultur gGmbH	0	-	-		0604
1655	Erstattungen durch kommunale Sonderrechnungen GaPa Kultur gGmbH Weiterberechnung Versicherung	4.000	2.300	2.340,38	ZuD-Me=105	0201
1656	Erstattungen durch kommunale Sonderrechnungen GaPa Kultur gGmbH weiterberechnung Canon etc.	0	1.500	890,47	ZuD-Me=105	1200
1782	Spenden, Schenkungen und Erbschaften für lfd. Zwecke von übrigen Bereichen	0	-	-		0201
Einnahmen UA 3201		27.000	20.800	13.692,92		
A u s g a b e n						
5000	Gebäude- und Grundstücksunterhalt *Wartungskosten ab 01.01.2025 auf 0.3201.5002	2.000	9.500	21.128,33	FL=1, ZuD-Me=15	0604
5002	Gebäude- und Grundstücksunterhalt - Wartung *Wartungskosten bis 31.12.2024 mit auf 0.3201.5000	9.000	-	-	FL=1, ZuD-Me=15	0604
5410	Haus-, Grundstückslasten	4.050	800	803,33	FL=1, ZuD-Me=105	0202
5420	Heizungskosten *Gas *Abrechnungszeitraum: jährlich (rückwirkend)	16.000	11.500	4.922,97	FL=1, ZuD-Me=105	0202
5441	Strombezugskosten	6.500	6.000	4.401,67	FL=1, ZuD-Me=105	0202
5450	Wasserversorgung, Entwässerung	600	500	406,64	FL=1, ZuD-Me=105	0202
5460	Versicherung von Gebäuden und Grundstücken	5.000	5.000	2.346,47	FL=1, ZuD-Me=105	0201
6400	Steuern, Versicherungen, Leistungen bei nicht-versicherten Schäden Anteil Ausstellungsversicherung	2.000	1.900	1.480,25	FL=1, ZuD-Me=105	0201
6410	Umsatzsteuer und dgl.	0	-	-	ZuD-Me=1	0201
6790	Innere Verrechnungen	300	-	-	ZuD-Me=2	0604
6796	Innere Verrechnungen: Personalkosten	600	-	-	ZuD-Me=3	0604
Ausgaben UA 3201		46.050	35.200	35.489,66		

A. Verwaltungshaushalt 2025 - Modell 5 Haushalt des Marktes Garmisch-Partenkirchen					Beträge in EUR	
Einzelplan: 3 Wissenschaft, Forschung Kulturpflege						
Unterabschnitt: 3201 Richard-Strauss-Institut						
Gr	Bezeichnung/*Erläuterungen	Ansatz 2025	Ansatz 2024	Ergebnis 2023	Vermerke	FB
	Abgleich Unterabschnitt 3201					
	Einnahmen	27.000	20.800	13.692,92		
	Ausgaben	46.050	35.200	35.489,66		
	Abgleich	19.050-	14.400-	21.796,74-		

A. Verwaltungshaushalt 2025 - Modell 5 Haushalt des Marktes Garmisch-Partenkirchen					Beträge in EUR	
Einzelplan: 3 Wissenschaft, Forschung Kulturpflege						
Unterabschnitt: 3310 Theater						
Gr	Bezeichnung/*Erläuterungen	Ansatz 2025	Ansatz 2024	Ergebnis 2023	Vermerke	FB
	E i n n a h m e n					
	kein konto vorhanden					
	A u s g a b e n					
6610	Mitgliedsbeiträge an Verbände, Vereine und dgl. Phantastische Gesellschaft	2.500	2.500	2.179,92		0101
	*Mitgliedsbeiträge für Phantastische Gesellschaft und Stadtkultur e.V. Mitgliedsbeitrag errechnet sich anhand der Einwohnerzahl					
	Ausgaben UA 3310	2.500	2.500	2.179,92		
	Abgleich Unterabschnitt 3310					
	Einnahmen	-	-	-		
	Ausgaben	2.500	2.500	2.179,92		
	Abgleich	2.500-	2.500-	2.179,92-		

A. Verwaltungshaushalt 2025 - Modell 5 Haushalt des Marktes Garmisch-Partenkirchen					Beträge in EUR	
Einzelplan: 3 Wissenschaft, Forschung Kulturpflege						
Unterabschnitt: 3330 Musikschulen						
Gr	Bezeichnung/*Erläuterungen	Ansatz 2025	Ansatz 2024	Ergebnis 2023	Vermerke	FB
E i n n a h m e n						
1435	Sonstige Rückersätze für Nebenleistungen aus Miet- und Pachtverträgen	2.100	1.500	1.360,85		0202
	Einnahmen UA 3330	2.100	1.500	1.360,85		
A u s g a b e n						
5000	Gebäude- und Grundstücksunterhalt *Wartungskosten ab 01.01.2025 auf 0.3330.5002	5.500	6.000	3.313,06	FL=1,ZuD-Me=15	0604
5002	Gebäude- und Grundstücksunterhalt - Wartung *Wartungskosten bis 31.12.2024 mit auf 0.3330.5000	500	-	-	FL=1,ZuD-Me=15	0604
5460	Versicherung von Gebäuden und Grundstücken	2.000	2.000	1.552,86	FL=1,GD=8	0201
7090	Zuschüsse für lfd. Zwecke an Verbände, Vereine u.ä. sowie deren Einrichtungen Mietverrechnung	56.880	56.880	56.880,00	FL=1	0202
7091	Zuschüsse für lfd. Zwecke an kulturelle Verbände, Vereine u.ä. sowie deren Einrichtungen Betriebskostenzuschuss	45.000	45.000	45.000,00	FL=1	0202
	Ausgaben UA 3330	109.880	109.880	106.745,92		
Abgleich Unterabschnitt 3330						
	Einnahmen	2.100	1.500	1.360,85		
	Ausgaben	109.880	109.880	106.745,92		
	Abgleich	107.780-	108.380-	105.385,07-		

A. Verwaltungshaushalt 2025 - Modell 5 Haushalt des Marktes Garmisch-Partenkirchen					Beträge in EUR	
Einzelplan: 3 Wissenschaft, Forschung Kulturpflege						
Unterabschnitt: 3400 Heimat- u. sonst. Kulturpflege						
Gr	Bezeichnung/*Erläuterungen	Ansatz 2025	Ansatz 2024	Ergebnis 2023	Vermerke	FB
E i n n a h m e n						
1180	Gebühren und Entgelte für Schulen und kulturelle Veranstaltungen Einnahmen Kulturveranstaltungen	500	500	2.823,93		0101
1198	Umsatzsteuer aus steuerpflichtigen Entgelten	0	95	1.076,42	ZuD-Me=1	0201
1590	Verschiedene Verwaltungs- und Betriebseinnahmen Sponsoringeinnahmen Momo	0	-	4.625,00		0101
1780	Zuschüsse für lfd. Zwecke von übrigen Bereichen Bezirk Oberbayern *Zuschüsse Bezirk Obb für GAP-beinand und in 2023 für 50 Jahre Momo	0	8.000	8.500,00		0101
1782	Spenden, Schenkungen und Erbschaften für lfd. Zwecke von übrigen Bereichen	0	-	-		0201
Einnahmen UA 3400		500	8.595	17.025,35		
A u s g a b e n						
5300	Mieten und Pachten Kurhaus Miete an GaPa Tourismus GmbH *Miete Sammlung Michael-Ende im Kurhaus	0	-	-	FL=1,GD=3400	0101
5301	Mieten und Pachten Containermiete *Ausstellungsgegenstände für Erlebniswelt Skistadion	1.500	1.300	1.070,80	FL=1,GD=3400	0101
6316	Veranstaltung *Kulturelle Belegung öffentliche Plätze, Open Air Kino	30.000	-	-	einm., FL=1,GD=3400, übtr.	0101
6317	Veranstaltung GAP.beinand	5.000	55.000	4.790,03	FL=1,GD=3400	0101
6318	Veranstaltung Hermann-Levi *- Eröffnung Themenweg - kulturelle Begleitung	0	-	7.666,48	FL=1,GD=3400	0101
6319	Sonstige Veranstaltungen Michael Ende & weitere Veranstaltungen und Aktionen	6.500	5.000	7.656,16	FL=1,GD=3400	0101
63191	Sonstige Veranstaltungen 50 Jahre Momo *Beutel aus PVC-Plane, Nachwort	5.000	5.000	79.555,55	FL=1,GD=3400	0101
63192	Sonstige Veranstaltungen "kulturelle Bildung" *weiterbildungsformat für Netzwerkgruppe aus Verwaltung und Beiräte	5.000	5.000	-	FL=1,GD=3400	0101
63193	Sonstige Veranstaltungen 90 Jahre Olympische Wintespiele	80.000	-	-	GD=3400	0101
6321	Öffentlichkeitsarbeit Kulturkalender	12.000	7.000	-	FL=1,GD=3400	0101

A. Verwaltungshaushalt 2025 - Modell 5 Haushalt des Marktes Garmisch-Partenkirchen					Beträge in EUR	
Einzelplan: 3 Wissenschaft, Forschung Kulturpflege						
Unterabschnitt: 3400 Heimat- u. sonst. Kulturpflege						
Gr	Bezeichnung/*Erläuterungen	Ansatz 2025	Ansatz 2024	Ergebnis 2023	Vermerke	FB
6400	Steuern, Versicherungen, Leistungen bei nicht-versicherten Schäden Ausstellungsvers. Dauerleihgabe Michael und Edgar Ende	0	-	-	FL=1,ZuD-Me=7	0201
6410	Umsatzsteuer und dgl.	0	95	981,42	ZuD-Me=1	0201
6412	Umsatzsteuer als Vorsteuer	0	-	-	ZuD-Me=1	0201
6490	Sonstige Steuern und Abgaben Künstlersozialabgabe	6.000	4.000	958,18	FL=1,GD=3400	0101
6551	Sachverständigenkosten *Aufwandsentschädigung Kulturbeirat, Archivpflege Michael u. Edgar Ende gem. des Vertrags über die Überlassung/Dauerleihgabe	8.000	8.000	4.174,26	FL=1,GD=3400	0101
6790	Innere Verrechnungen	3.000	2.300	2.274,50	FL=1,ZuD-Me=2	0101
6796	Innere Verrechnungen: Personalkosten	5.500	6.900	6.905,88	FL=1,ZuD-Me=3	0101
7090	Zuschüsse für lfd. Zwecke an Verbände, Vereine u.ä. sowie deren Einrichtungen *Jubiläumsförderung n. vorl. Richtlinien zur Unterstützung der kulturellen Arbeit	500	-	-	FL=1,übtr.	0101
7091	Zuschüsse für lfd. Zwecke an kulturelle Verbände, Vereine u.ä. sowie deren Einrichtungen *Grundförderung n. vorl. Richtlinien zur Unterstützung der kulturellen Arbeit	7.000	6.000	5.100,00	FL=1,übtr.	0101
7180	Zuschüsse für lfd. Zwecke an die übrigen Bereiche *Sonderförderung n. vorl. Richtlinien zur Unterstützung der kulturellen Arbeit	260.000	260.000	241.393,95	FL=1,übtr.	0101
7181	Zuschüsse für lfd. Zwecke an den übrigen Bereich Förderung definierter Sonderthemen *Kulturförderrichtlinien-Fortschreibung-Förderung von definierten Zukunfts- und Sonderthemen (Jugend + Wissenschaft)	2.500	5.000	311,16	FL=1,übtr.	0101
7182	Zuschüsse für lfd. Zwecke an den übrigen Bereich *kulturelle Vereine und Institutionen	30.000	23.000	22.263,64	FL=1,übtr.	0101
7183	Zuschüsse für lfd. Zwecke an den übrigen Bereich Förderung kultureller Infrastruktur (Ausstellungen)	6.000	10.000	-	FL=1	0101
Ausgaben UA 3400		473.500	403.595	385.102,01		
Abgleich Unterabschnitt 3400						
Einnahmen		500	8.595	17.025,35		
Ausgaben		473.500	403.595	385.102,01		
Abgleich		473.000-	395.000-	368.076,66-		

A. Verwaltungshaushalt 2025 - Modell 5 Haushalt des Marktes Garmisch-Partenkirchen					Beträge in EUR	
Einzelplan: 3 Wissenschaft, Forschung Kulturpflege						
Unterabschnitt: 3401 Heimat- und sonstige Kulturpflege - Leistungen an die GaPa Kultur gGmbH						
Gr	Bezeichnung/*Erläuterungen	Ansatz 2025	Ansatz 2024	Ergebnis 2023	Vermerke	FB
	E i n n a h m e n					
	kein konto vorhanden					
	A u s g a b e n					
7150	Zuschüsse für lfd. Zwecke an kommunale Sonderrechnungen *ab 2025 auf: 0.3401.7152: Betriebskostenzuschuss RSI 0.3401.7153: Betrieblicher Zuschuss für lfd. Zwecke 0.3401.7154: Zuschuss Für GaPa Klassik	0	308.675	299.207,00	FL=1	0101
7151	Zuschüsse für lfd. Zwecke an kommunale Sonderrechnung Richard-Strauss-Tage & Musiksommer *jährlich 1 Jahr im Voraus *Richard-Strauss-Tage: 135.000 € Musiksommer: 10.000 €	145.000	145.000	195.000,00	FL=1	0101
7152	Zuschüsse für lfd. Zwecke an kommunale Sonderrechnung Betriebskostenzuschuss RSI *bis 2024 mit auf: 0.3401.7150	163.300	-	-	FL=1	0101
7153	Zuschüsse für lfd. Zwecke an kommunale Sonderrechnung Betrieblicher Zuschuss für lfd. Zwecke *bis 2024 mit auf: 0.3401.7150	97.900	-	-	FL=1	0101
7154	Zuschüsse für lfd. Zwecke an kommunale Sonderrechnung Zuschuss für GaPa Klassik *bis 2024 mit auf: 0.3401.7150	60.000	-	-	FL=1	0101
7155	Zuschüsse für lfd. Zwecke an kommunale Sonderrechnungen Zuschuss für Michael Ende - Tage der Fantasie	85.000	-	-	einm.,FL=1	0101
	Ausgaben UA 3401	551.200	453.675	494.207,00		
	Abgleich Unterabschnitt 3401					
	Einnahmen	-	-	-		
	Ausgaben	551.200	453.675	494.207,00		
	Abgleich	551.200-	453.675-	494.207,00-		

A. Verwaltungshaushalt 2025 - Modell 5 Haushalt des Marktes Garmisch-Partenkirchen					Beträge in EUR	
Einzelplan: 3 Wissenschaft, Forschung Kulturpflege						
Unterabschnitt: 3529 Öffentliche Bücherei						
Gr	Bezeichnung/*Erläuterungen	Ansatz 2025	Ansatz 2024	Ergebnis 2023	Vermerke	FB
	E i n n a h m e n					
	kein konto vorhanden					
	A u s g a b e n					
6790	Innere Verrechnungen	0	-	-	ZuD-Me=2	0101
6796	Innere Verrechnungen: Personalkosten	0	-	-	ZuD-Me=3	0101
7180	Zuschüsse für lfd. Zwecke an die übrigen Bereiche *Büchereien: Garmisch, Partenkirchen, Burgrain, ev. Bücherei, Mieten/Betriebskosten/ Bücherzuschuss/ Elektronischer Verbundkatalog	50.000	50.000	50.535,50		0101
	Ausgaben UA 3529	50.000	50.000	50.535,50		
	Abgleich Unterabschnitt 3529					
	Einnahmen	-	-	-		
	Ausgaben	50.000	50.000	50.535,50		
	Abgleich	50.000-	50.000-	50.535,50-		

A. Verwaltungshaushalt 2025 - Modell 5 Haushalt des Marktes Garmisch-Partenkirchen					Beträge in EUR	
Einzelplan: 3 Wissenschaft, Forschung Kulturpflege						
Unterabschnitt: 3600 Naturschutz und Landschaftspflege						
Gr	Bezeichnung/*Erläuterungen	Ansatz 2025	Ansatz 2024	Ergebnis 2023	Vermerke	FB
E i n n a h m e n						
1549	Sonstige Kostenersätze Massivbauentschädigung	0	-	-		0701
Einnahmen UA 3600		0	-	-		
A u s g a b e n						
5165	Unterhalt: Grünanlagen u.ä. *Durchforsten von Anlagen und Hängen	1.000	5.000	699,90	GD=71	0703
5170	Unterhalt land- und forst- wirtschaftlicher Grundbesitz Unterhalt Stadl und Jagdhütten *15.000 € Entsorgung Asbestplatten Fringshütte	20.000	20.000	2.507,67	GD=71	0701
6324	Schmuck von Straßen, Räumen u.ä. *Kauf von Christbäumen, Lampen etc. *zukünftig geplant Kauf von ca. 5-6 Christbäumen	5.000	2.500	367,37	FL=1,ZuD-Me=700	0703
6610	Mitgliedsbeiträge an Verbände, Vereine und dgl. *Bay. Landesverband für Heimatspflege, Bund Naturschutz Bayern, Landesbund Vogelschutz	100	280	280,00		0101
6790	Innere Verrechnungen	700	1.400	1.350,73	ZuD-Me=2	0701
6796	Innere Verrechnungen: Personalkosten	5.700	-	9.620,69	ZuD-Me=3	0701
7120	Zuweisungen für lfd. Zwecke an Gemeinden und Gemeindeverbände Ausgleichsmaßnahmen für Bauleitplanung	110.000	60.000	3.164,66	GD=206	0602
Ausgaben UA 3600		142.500	89.180	17.991,02		
Abgleich Unterabschnitt 3600						
Einnahmen		0	-	-		
Ausgaben		142.500	89.180	17.991,02		
Abgleich		142.500-	89.180-	17.991,02-		

A. Verwaltungshaushalt 2025 - Modell 5 Haushalt des Marktes Garmisch-Partenkirchen					Beträge in EUR	
Einzelplan: 3 Wissenschaft, Forschung Kulturpflege						
Unterabschnitt: 3650 Denkmalschutz und -pflege						
Gr	Bezeichnung/*Erläuterungen	Ansatz 2025	Ansatz 2024	Ergebnis 2023	Vermerke	FB
E i n n a h m e n						
1720	Zuweisungen für lfd. Zwecke von Gemeinden und Gemeindeverbänden	0	-	-	einm.	0604
1782	Spenden, Schenkungen und Erbschaften für lfd. Zwecke von übrigen Bereichen Spenden für Hermann Levi	0	-	-		0201
Einnahmen UA 3650		0	-	-		
A u s g a b e n						
5000	Gebäude- und Grundstücksunterhalt Sebastianskapelle, Kriegerdenkmal u. a.	3.000	5.000	17.398,85	FL=1, ZuD-Me=15	0604
5100	Unterhalt des sonstigen unbeweglichen Vermögens Brunnen, Wegkreuze, Marterl	7.500	7.500	3.070,46	FL=1, ZuD-Me=15	0604
5144	Unterhalt: Denkmäler u.ä. Sanierung an Brunnen und Brunnenabläufe *2025 Promenadenstraße	3.000	5.000	20.840,83	ZuD-Me=15	0604
6329	Sonstiger verschiedener Betriebsaufwand Brunnen Bahnhofplatz, Strom u. Wartung	1.700	1.500	552,16	FL=1, ZuD-Me=15	0604
6790	Innere Verrechnungen	1.500	600	1.239,97	ZuD-Me=2	0604
6796	Innere Verrechnungen: Personalkosten	15.200	6.200	9.054,14	ZuD-Me=3	0604
7110	Zuweisungen für lfd. Zwecke an das Land Denkmalschutzfonds *Entschädigungsfonds nach BayDSchG (wird mit Schlüsselzuweisung verrechnet)	31.000	26.000	26.956,00		0201
7180	Zuschüsse für lfd. Zwecke an die übrigen Bereiche Versicherung für Schindelbedachung	500	500	-	FL=1	5000
Ausgaben UA 3650		63.400	52.300	79.112,41		
Abgleich Unterabschnitt 3650						
Einnahmen		0	-	-		
Ausgaben		63.400	52.300	79.112,41		
Abgleich		63.400-	52.300-	79.112,41-		

A. Verwaltungshaushalt 2025 - Modell 5 Haushalt des Marktes Garmisch-Partenkirchen					Beträge in EUR	
Einzelplan: 3 Wissenschaft, Forschung Kulturpflege						
Unterabschnitt: 3700 Kirchliche Angelegenheiten						
Gr	Bezeichnung/*Erläuterungen	Ansatz 2025	Ansatz 2024	Ergebnis 2023	Vermerke	FB
	E i n n a h m e n					
	kein konto vorhanden					
	A u s g a b e n					
5000	Gebäude- und Grundstücksunterhalt *Wartungskosten ab 01.01.2025 auf 0.3700.5002	100	1.000	1.276,83	FL=1,ZuD-Me=15	0604
5002	Gebäude- und Grundstücksunterhalt - Wartung Kundendienst Turmuhren *Wartungskosten bis 31.12.2024 mit auf 0.3700.5000	1.300	-	-	FL=1,ZuD-Me=15	0604
6790	Innere Verrechnungen	0	-	-	ZuD-Me=2	0101
6796	Innere Verrechnungen: Personalkosten	0	-	-	ZuD-Me=3	0101
7180	Zuschüsse für lfd. Zwecke an die übrigen Bereiche Kirchenchöre, Kirchenmusik	2.500	2.500	2.000,00	FL=1	0101
	Ausgaben UA 3700	3.900	3.500	3.276,83		
	Abgleich Unterabschnitt 3700					
	Einnahmen	-	-	-		
	Ausgaben	3.900	3.500	3.276,83		
	Abgleich	3.900-	3.500-	3.276,83-		

A. Verwaltungshaushalt 2025 - Modell 5 Haushalt des Marktes Garmisch-Partenkirchen					Beträge in EUR	
Einzelplan: 3 Wissenschaft, Forschung Kulturpflege						
Unterabschnitt: 3709 Kirchl. Angelegenheiten						
Gr	Bezeichnung/*Erläuterungen	Ansatz 2025	Ansatz 2024	Ergebnis 2023	Vermerke	FB
	E i n n a h m e n					
	kein Konto vorhanden					
	A u s g a b e n					
7069	Zuschüsse für lfd. Zwecke an Religionsgemeinschaften u.ä. sowie deren sonst.Einrichtung. Kolping mit Mietverrechnung	18.000	18.000	17.929,00	FL=1	0101
	Ausgaben UA 3709	18.000	18.000	17.929,00		
	Abgleich Unterabschnitt 3709					
	Einnahmen	-	-	-		
	Ausgaben	18.000	18.000	17.929,00		
	Abgleich	18.000-	18.000-	17.929,00-		

A. Verwaltungshaushalt 2025 - Modell 5 Haushalt des Marktes Garmisch-Partenkirchen		Beträge in EUR		
Abgleich der Abschnitte und des Einzelplanes				
Einzelplan: 3 Wissenschaft, Forschung Kulturpflege				
		Ansatz 2025	Ansatz 2024	Ergebnis 2023
31	Einnahmen	-	-	-
	Ausgaben	300	300	300,00
	Abgleich	300-	300-	300,00-
32	Einnahmen	27.000	20.800	13.692,92
	Ausgaben	56.300	45.300	45.544,69
	Abgleich	29.300-	24.500-	31.851,77-
33	Einnahmen	2.100	1.500	1.360,85
	Ausgaben	112.380	112.380	108.925,84
	Abgleich	110.280-	110.880-	107.564,99-
34	Einnahmen	500	8.595	17.025,35
	Ausgaben	1.024.700	857.270	879.309,01
	Abgleich	1.024.200-	848.675-	862.283,66-
35	Einnahmen	-	-	-
	Ausgaben	50.000	50.000	50.535,50
	Abgleich	50.000-	50.000-	50.535,50-
36	Einnahmen	0	-	-
	Ausgaben	205.900	141.480	97.103,43
	Abgleich	205.900-	141.480-	97.103,43-
37	Einnahmen	-	-	-
	Ausgaben	21.900	21.500	21.205,83
	Abgleich	21.900-	21.500-	21.205,83-
3	Einnahmen	29.600	30.895	32.079,12
	Ausgaben	1.471.480	1.228.230	1.202.924,30
	Abgleich	1.441.880-	1.197.335-	1.170.845,18-

A. Verwaltungshaushalt

Einzelplan 4

Soziale Sicherung

A. Verwaltungshaushalt 2025 - Modell 5 Haushalt des Marktes Garmisch-Partenkirchen					Beträge in EUR	
Einzelplan: 4 Soziale Sicherung						
Unterabschnitt: 4310 Soziale Einrichtungen für Ältere (ohne Pflegeeinrichtungen)						
Gr	Bezeichnung/*Erläuterungen	Ansatz 2025	Ansatz 2024	Ergebnis 2023	Vermerke	FB
	E i n n a h m e n					
	kein konto vorhanden					
	A u s g a b e n					
7170	Zuschüsse für lfd. Zwecke an private Unternehmen *Lebenslust e.V.	0	32.900	27.680,00		0101
	Ausgaben UA 4310	0	32.900	27.680,00		
	Abgleich Unterabschnitt 4310					
	Einnahmen	-	-	-		
	Ausgaben	0	32.900	27.680,00		
	Abgleich	0	32.900-	27.680,00-		

A. Verwaltungshaushalt 2025 - Modell 5 Haushalt des Marktes Garmisch-Partenkirchen					Beträge in EUR	
Einzelplan: 4 Soziale Sicherung						
Unterabschnitt: 4311 Soziale Einrichtung für Ältere - Germann-Vermögen						
Gr	Bezeichnung/*Erläuterungen	Ansatz 2025	Ansatz 2024	Ergebnis 2023	Vermerke	FB
E i n n a h m e n						
1411	Mieten aus Wohnungen und ähnl.	22.200	19.600	13.118,28		0202
1435	Sonstige Rückersätze für Nebenleistungen aus Miet- und Pachtverträgen	0	-	-		0202
1690	Innere Verrechnungen	0	-	-	ZuD-Me=2	0201
1782	Spenden, Schenkungen und Erbschaften für lfd. Zwecke von übrigen Bereichen	0	-	-		0201
2070	Zinsen v. privaten Unternehmen und Kreditinstituten (einschl. Sparkassen) Guthabenzinsen Sonderrücklage	18.000	-	7.468,37		0201
Einnahmen UA 4311		40.200	19.600	20.586,65		
A u s g a b e n						
5090	Sonstiger Unterhalt von Gebäuden und Grundstücken	500	500	-		0202
5410	Haus-, Grundstückslasten Grundsteuer, Strom-, Müll-, wasser,- Abwassergebühren etc.	1.000	3.000	1.903,91	FL=1,GD=5	0202
5411	Haus-, Grundstückslasten Hausgeld	12.500	9.000	7.902,08		0202
5460	Versicherung von Gebäuden und Grundstücken	0	-	277,08	GD=8	0201
6400	Steuern, Versicherungen, Leistungen bei nicht-versicherten Schäden Anteil Gewässerschadenhaftpflichtversicherung	0	-	26,62	FL=1,ZuD-Me=7	0201
6551	Sachverständigenkosten	0	-	-		0201
6790	Innere Verrechnungen	300	2.000	281,50	ZuD-Me=2	0202
6796	Innere Verrechnungen: Personalkosten	400	2.500	199,62	ZuD-Me=3	0202
8690	Zuführung z. Vermögenshaushalt für Sonderrücklagen	25.500	-	9.995,84		0201
Ausgaben UA 4311		40.200	17.000	20.586,65		
Abgleich Unterabschnitt 4311						
Einnahmen		40.200	19.600	20.586,65		
Ausgaben		40.200	17.000	20.586,65		
Abgleich		0	2.600	0,00		

A. Verwaltungshaushalt 2025 - Modell 5 Haushalt des Marktes Garmisch-Partenkirchen					Beträge in EUR	
Einzelplan: 4 Soziale Sicherung						
Unterabschnitt: 4350 Soziale Einrichtungen für wohnungslose Loissachauen 17						
Gr	Bezeichnung/*Erläuterungen	Ansatz 2025	Ansatz 2024	Ergebnis 2023	Vermerke	FB
E i n n a h m e n						
1000	Verwaltungsgebühren Nutzungsgebühren	60.000	60.000	47.077,21		1020
1782	Spenden, Schenkungen und Erbchaften für lfd. Zwecke von übrigen Bereichen	0	-	-		0201
Einnahmen UA 4350		60.000	60.000	47.077,21		
A u s g a b e n						
5000	Gebäude- und Grundstücksunterhalt *Wartungskosten ab 01.01.2025 auf 0.4350.5002	9.500	10.000	11.825,50	ZuD-Me=15	0604
5002	Gebäude- und Grundstücksunterhalt - Wartung *Wartungskosten bis 31.12.2024 mit auf 0.4350.5000	500	-	-	ZuD-Me=15	0604
5420	Heizungskosten *Heizöl	14.000	13.500	13.062,80		0202
5433	Vergütung an Reinigungsunternehmen *monatliche Reinigung allgemein ca. 12.000,-- € monatliche Pauschale für Spezialreinigung Zimmer ca. 10.000,-- €	26.000	24.000	23.990,40		1020
5441	Strombezugskosten	4.500	4.200	3.491,66		1020
5460	Versicherung von Gebäuden und Grundstücken	1.000	1.000	490,61	GD=8	0201
6360	Dienstleistungen durch Dritte *Sicherheitsdienst, Aufwendungen für Sozialträger	450.000	501.000	500.340,86		1020
6620	Vermischte Ausgaben *kleinere Anschaffungen *ab 2021: 0.4350.5433 Reinigungsunternehmen 0.4350.5441 Stromkosten 0.4350.6360 Aufwendungen für Sozialträger	5.000	5.000	2.254,49		1020
6790	Innere Verrechnungen	500	1.000	975,25	ZuD-Me=2	0604
6796	Innere Verrechnungen: Personalkosten	3.100	6.600	6.573,43	ZuD-Me=3	0604
Ausgaben UA 4350		514.100	566.300	563.005,00		
Abgleich Unterabschnitt 4350						
Einnahmen		60.000	60.000	47.077,21		
Ausgaben		514.100	566.300	563.005,00		
Abgleich		454.100-	506.300-	515.927,79-		

A. Verwaltungshaushalt 2025 - Modell 5 Haushalt des Marktes Garmisch-Partenkirchen					Beträge in EUR	
Einzelplan: 4 Soziale Sicherung						
Unterabschnitt: 4390 Andere soziale Einrichtungen - weltcafé Burgrain						
Gr	Bezeichnung/*Erläuterungen	Ansatz 2025	Ansatz 2024	Ergebnis 2023	Vermerke	FB
E i n n a h m e n						
1400	Mieten und Pachten	500	-	-		0103
	Einnahmen UA 4390	500	-	-		
A u s g a b e n						
5210	Zimmerausstattungen	2.000	-	-	GD=4390	0103
5420	Heizungskosten	4.500	-	-	GD=4390	0103
5430	Reinigungskosten	300	-	-	GD=4390	0103
5441	Strombezugskosten	1.000	-	-	GD=4390	0103
5450	Wasserversorgung, Entwässerung	500	-	-	GD=4390	0103
6770	Erstattungen an private Unternehmen Erstattung Sachkosten Familienstützpunkt	2.000	-	-	GD=4390	0103
6790	Innere Verrechnungen	-	-	-	ZuD-Me=2	0103
6796	Innere Verrechnungen: Personalkosten	-	-	-	ZuD-Me=3	0103
	Ausgaben UA 4390	10.300	-	-		
Abgleich Unterabschnitt 4390						
	Einnahmen	500	-	-		
	Ausgaben	10.300	-	-		
	Abgleich	9.800-	-	-		

A. Verwaltungshaushalt 2025 - Modell 5 Haushalt des Marktes Garmisch-Partenkirchen					Beträge in EUR	
Einzelplan: 4 Soziale Sicherung						
Unterabschnitt: 4602 Einrichtung der Jugendarbeit						
Gr	Bezeichnung/*Erläuterungen	Ansatz 2025	Ansatz 2024	Ergebnis 2023	Vermerke	FB
	E i n n a h m e n					
	kein Konto vorhanden					
	A u s g a b e n					
6380	Kosten der freiwilligen Schülerbeförderung Busfreifahrt Kinder Sommerferien	6.000	5.500	3.386,40	FL=1	0103
	Ausgaben UA 4602	6.000	5.500	3.386,40		
	Abgleich Unterabschnitt 4602					
	Einnahmen	-	-	-		
	Ausgaben	6.000	5.500	3.386,40		
	Abgleich	6.000-	5.500-	3.386,40-		

A. Verwaltungshaushalt 2025 - Modell 5 Haushalt des Marktes Garmisch-Partenkirchen					Beträge in EUR	
Einzelplan: 4 Soziale Sicherung						
Unterabschnitt: 4603 Einrichtung der Jugendarbeit - Kinderspielplätze						
Gr	Bezeichnung/*Erläuterungen	Ansatz 2025	Ansatz 2024	Ergebnis 2023	Vermerke	FB
E i n n a h m e n						
1690	Innere Verrechnungen	0	-	10,05	ZuD-Me=2	0705
1696	Innere Verrechnungen Personalkosten	0	-	-	ZuD-Me=3	0705
1782	Spenden, Schenkungen und Erbschaften für lfd. Zwecke von übrigen Bereichen	0	-	-		0201
Einnahmen UA 4603		0	-	10,05		
A u s g a b e n						
4140	Entgelte für tariflich Be- schäftigte	133.000	-	-	GD=1	1040
4340	Beiträge zu Versorgungskassen 'Tariflich Beschäftigte'	11.000	-	-	GD=1	1040
4440	Beiträge zur gesetzlichen Sozialversicherung 'Tariflich Beschäftigte'	29.000	-	-	GD=1	1040
5000	Gebäude- und Grundstücksunterhalt lfd. Unterhalt, Entsorgungsgebühren *18.000 € Hackschnitzel, Spielsand, Sonnensegel, Beschilderung, Inspektionen etc. zzgl. 5.000 € Spielplätze Schulen	23.000	30.000	12.563,58	GD=71	0705
5223	Arbeitsgeräte und -maschinen Instandhaltung *Kraftstoffe, Beschaffung Kleingeräte, Unterhalt Kleingeräte *5.000 € zusätzlich Übernahme Unterhalt Spielplätze an Schulen	8.000	9.000	3.135,58	GD=75	0705
5433	Vergütung an Reinigungsunternehmen Reinigung Toiletten *seit 2022 Amt 10.2	0	-	-	FL=1, GD=73	0705
5450	Wasserversorgung, Entwässerung *Spielplatz Wettersteinstraße	1.600	1.500	812,36	GD=73	0705
5550	Kfz-Steuern	100	100	29,00	GD=6	0201
5560	Kfz-Versicherungen	100	100	16,18	GD=6	0201
5620	Aus- und Fortbildung, Umschulung *Fortbildung "Spielplatzwart" für neuen Mitarbeiter Spielplatz	2.000	2.000	-	GD=70	0705
6329	Sonstiger verschiedener Betriebsaufwand *Externer TÜV	1.000	1.500	1.087,61	ZuD-Me=700	0705
6360	Dienstleistungen durch Dritte Schließdienst	15.000	15.000	15.238,26	GD=77	0705
6580	Sonstige Geschäftsausgaben Mobile Spielplatzaktion des Kreisjugendrings	1.500	1.500	300,00	FL=1	0103
6790	Innere Verrechnungen	600	-	-	ZuD-Me=2	0705

A. Verwaltungshaushalt 2025 - Modell 5 Haushalt des Marktes Garmisch-Partenkirchen					Beträge in EUR	
Einzelplan: 4 Soziale Sicherung						
Unterabschnitt: 4603 Einrichtung der Jugendarbeit - Kinderspielplätze						
Gr	Bezeichnung/*Erläuterungen	Ansatz 2025	Ansatz 2024	Ergebnis 2023	Vermerke	FB
6796	Innere Verrechnungen: Personalkosten	2.900	-	-	ZuD-Me=3	0705
	Ausgaben UA 4603	228.800	60.700	33.182,57		
	Abgleich Unterabschnitt 4603					
	Einnahmen	0	-	10,05		
	Ausgaben	228.800	60.700	33.182,57		
	Abgleich	228.800-	60.700-	33.172,52-		

A. Verwaltungshaushalt 2025 - Modell 5 Haushalt des Marktes Garmisch-Partenkirchen					Beträge in EUR	
Einzelplan: 4 Soziale Sicherung						
Unterabschnitt: 4604 Einrichtung der Jugendarbeit - Gemeindejugendpflege						
Gr	Bezeichnung/*Erläuterungen	Ansatz 2025	Ansatz 2024	Ergebnis 2023	Vermerke	FB
E i n n a h m e n						
1180	Gebühren und Entgelte für Schulen und kulturelle Veranstaltungen *u. a. Einnahmen aus Noiseclub Festival und Tiny Noise	7.500	9.000	11.640,90	ZuD-Me=156	1036
1187	Gebühren und Entgelte für kulturelle Veranstaltungen *Ferienprogramm/Kinderkurse	4.500	4.500	4.842,00	ZuD-Me=156	1036
1300	verkauf von Lebensmitteln	4.500	3.200	3.576,77	ZuD-Me=156	1036
1411	Mieten aus Wohnungen und ähnl.	9.200	-	2.958,08		0202
1414	Mieten aus Hallen, Sälen und ähnlichem Raummiete *Miete für Bandräume Breitenau und Puls	3.400	2.640	3.380,00	ZuD-Me=156	1036
1550	Versicherungen, Schadensfälle und dgl.	0	-	532,92		0201
1720	Zuweisungen für lfd. Zwecke von Gemeinden und Gemeindeverbänden	0	-	-		0103
1750	Zuweisungen für lfd. Zwecke v. kommunalen Sonderrechnungen Spenden	0	-	3.136,35		0201
1770	Zuschüsse für lfd. Zwecke von privaten Unternehmen	0	-	-		0103
1771	Spenden für lfd. Zwecke von privaten Unternehmen	0	-	2.224,56		0201
1780	Zuschüsse für lfd. Zwecke von übrigen Bereichen	0	-	-		0103
2970	Übertrag Budget	0	-	16.910,67	ZuD-Me=156	0201
Einnahmen UA 4604		29.100	19.340	49.202,25		
A u s g a b e n						
4140	Entgelte für tariflich Beschäftigte	238.000	-	-	GD=1	1040
4340	Beiträge zu Versorgungskassen 'Tariflich Beschäftigte'	20.000	-	-	GD=1	1040
4440	Beiträge zur gesetzlichen Sozialversicherung 'Tariflich Beschäftigte'	52.000	-	-	GD=1	1040
5000	Gebäude- und Grundstücksunterhalt *Wartungskosten ab 01.01.2025 auf 0.4604.5002 *neue Fernwärmeübergabestation? Kostenschätzung bei über 50.000	3.000	6.000	19.919,45	FL=1, ZuD-Me=15	0604
5002	Gebäude- und Grundstücksunterhalt - Wartung *Wartungskosten bis 31.12.2024 mit auf 0.4604.5000	3.000	-	-	FL=1, ZuD-Me=15	0604

A. Verwaltungshaushalt 2025 - Modell 5 Haushalt des Marktes Garmisch-Partenkirchen					Beträge in EUR	
Einzelplan: 4 Soziale Sicherung						
Unterabschnitt: 4604 Einrichtung der Jugendarbeit - Gemeindejugendpflege						
Gr	Bezeichnung/*Erläuterungen	Ansatz 2025	Ansatz 2024	Ergebnis 2023	Vermerke	FB
5010	Unterhalt eigener Gebäude Weltcafe und Jugendzentrum Burgrain *Türschilder, Vorhänge	3.000	53.000	-	ZuD-Me=15	0604
5210	Zimmerausstattungen *3 Couch (Ersatz): ca. 1.000 €	1.000	1.000	-	ZuD-Me=156	1036
5240	Medizin. Geräte und Apparate Instandhaltung Defibrillator	200	250	-	GD=75	0705
5270	Schulausstattung *ab 2021: 0.4604.5340 Verrechnung Kopiergeräte	8.000	9.000	8.116,17	ZuD-Me=156	1036
5321	Mieten für Maschinen, Fahrzeuge, Geräte Miete Drucker und Kopiergeräte *bis 31.12.2023 auf 0.4604.5340	1.500	1.500	-	GD=532	1200
5340	Leasing von Maschinen, Geräte, Fahrzeuge Verrechnung Kopiergeräte *ab 2024 auf 0.4604.5321	0	-	664,88	ZuD-Me=156	1200
5410	Haus-, Grundstückslasten	2.000	1.900	1.345,04	FL=1,GD=5	0202
5420	Heizungskosten *Fernwärme *Abrechnungszeitraum: monatlich	16.000	14.800	10.475,30	GD=156	1036
5430	Reinigungskosten *inkl. Burgrain	1.400	1.500	1.330,40	GD=156	1036
5441	Strombezugskosten *inkl. Burgrain	9.000	6.000	3.952,87	GD=156	1036
5450	Wasserversorgung, Entwässerung *inkl. Burgrain	1.000	1.000	913,31	GD=156	1036
5460	Versicherung von Gebäuden und Grundstücken	3.000	3.000	1.840,61	GD=8	0201
5620	Aus- und Fortbildung, Umschulung	3.000	5.000	100,00		1036
5743	Theater, Filme, Vorträge u.ä. * s. Anlage	47.000	47.500	45.424,61	ZuD-Me=156	1036
5810	Lebensmittel	10.000	10.500	11.002,81	ZuD-Me=156	1036
6316	Veranstaltung Jugendkulturtage Theaterprojekt	0	-	-		0103
6318	Veranstaltung Kinderfreundliche Kommune Umsetzung Aktionsplan *- Dienstl. Planung Lahti-Park: 3.500,00 € - Kooperationsprojekt mit KiGas, Hort, GS: 1.000,00 € - Fortbildung zum Thema Kinderrechte, Mobbing: 1.500,00 € - Öffentlichkeitsarbeit, Veranstaltungen: 2.000,00 €	8.000	8.000	8.169,10		1036
6320	Verschiedener Betriebsaufwand EDV-Wartung - zentral	2.000	2.000	2.552,83	ZuD-Me=40	1200
6329	Sonstiger verschiedener Betriebsaufwand	9.000	10.000	6.107,46	ZuD-Me=156	1036

A. Verwaltungshaushalt 2025 - Modell 5 Haushalt des Marktes Garmisch-Partenkirchen					Beträge in EUR	
Einzelplan: 4 Soziale Sicherung						
Unterabschnitt: 4604 Einrichtung der Jugendarbeit - Gemeindejugendpflege						
Gr	Bezeichnung/*Erläuterungen	Ansatz 2025	Ansatz 2024	Ergebnis 2023	Vermerke	FB
6360	Dienstleistungen durch Dritte Kinderfreundliche Kommune *Zertifizierungsprozess Honorarkosten für Beratung und Begleitung	3.000	4.000	3.800,53		1036
6374	wartungsgebühren elektronische Registrierkasse	450	450	-	ZuD-Me=156	1036
6380	Kosten der freiwilligen Schülerbeförderung	800	800	415,30	ZuD-Me=156	1036
6400	Steuern, Versicherungen, Leistungen bei nicht- versicherten Schäden Gruppen-Unfallversicherung	400	400	125,64	ZuD-Me=7	0201
6520	Post-, Fernmeldegebühren *Telefonie, Internet etc. ab 01.01.2024 auf 0.4604.6521	100	100	3.456,43	ZuD-Me=156	1036
6521	Fernsprech-, Fernschreibgeb. *bis 31.12.2023 mit auf HH-Stelle: 0.4604.6520	0	3.500	-	ZuD-Me=40	1200
6556	Honorare u.ä. Einsatz Medienpädagoge, Theater- und Tanzpädagoge *Social Media, Kunst- und Kreativprojekte	16.000	18.000	14.197,42	FL=1	1036
6790	Innere Verrechnungen	1.000	900	857,19	ZuD-Me=2	1036
6796	Innere Verrechnungen: Personalkosten	3.700	5.200	5.237,81	ZuD-Me=3	1036
8970	Übertrag Budget	0	-	16.910,67	ZuD-Me=156	0201
	Ausgaben UA 4604	466.550	215.300	166.915,83		
	Abgleich Unterabschnitt 4604					
	Einnahmen	29.100	19.340	49.202,25		
	Ausgaben	466.550	215.300	166.915,83		
	Abgleich	437.450-	195.960-	117.713,58-		

A. Verwaltungshaushalt 2025 - Modell 5 Haushalt des Marktes Garmisch-Partenkirchen					Beträge in EUR	
Einzelplan: 4 Soziale Sicherung						
Unterabschnitt: 4641 Tageseinrichtung für Kinder - Kindergarten Partenkirchen						
Gr	Bezeichnung/*Erläuterungen	Ansatz 2025	Ansatz 2024	Ergebnis 2023	Vermerke	FB
E i n n a h m e n						
1194	Gebühren und Entgelte für Kindergärten, Heime und Horte *9 Kindergartengruppen ca. 215 Kinder *Gebühren abzgl. Elternbeitragszuschuss; neue Gebühren seit 01.09.2024, weitere Gebührenerhöhung zum 01.09.2025	70.000	28.000	23.727,00		0103
1199	Sonstige Gebühren und ähnliche Entgelte *80 EUR/Kind für Verpflegung *Ausgabe auf 0.4641.5810	110.000	105.000	105.336,00	ZuD-Me=1571	1037
1411	Mieten aus Wohnungen und ähnl.	100	100	100,00		0202
1550	Versicherungen, Schadensfälle und dgl.	0	-	2.932,36		0201
1700	Zuweisungen für lfd. Zwecke von Bund, ERP-Sondervermögen Kleinstkinderbetreuung *ab 2020 auf: 0.4645.1700	0	-	103,80-		0103
1711	Zuweisungen für lfd. Zwecke vom Land	0	-	-		0201
1714	Zuweisungen für lfd. Zwecke: Kindergarten (Betriebskostenförderung)	750.000	760.000	727.624,76		0103
17143	Zuweisungen für lfd. Zwecke: Kindergarten (Betriebskostenförderung) Personalbonus	25.000	20.000	-	einm.	0103
1771	Spenden für lfd. Zwecke von privaten Unternehmen	0	-	-		0201
2970	Übertrag Budget	0	-	15.072,14	ZuD-Me=157	0201
Einnahmen UA 4641		955.100	913.100	874.688,46		
A u s g a b e n						
4140	Entgelte für tariflich Beschäftigte	1.287.000	-	-	GD=1	1040
4340	Beiträge zu Versorgungskassen 'Tariflich Beschäftigte'	107.000	-	-	GD=1	1040
4440	Beiträge zur gesetzlichen Sozialversicherung 'Tariflich Beschäftigte'	283.000	-	-	GD=1	1040
5000	Gebäude- und Grundstücksunterhalt *Wartungskosten ab 01.01.2025 auf 0.4641.5002 *Austausch Bauwagen	27.000	20.000	59.733,40	ZuD-Me=15	0604
5002	Gebäude- und Grundstücksunterhalt - Wartung *Wartungskosten bis 31.12.2024 mit auf 0.4641.5000	3.000	-	-	ZuD-Me=15	0604
5010	Unterhalt eigener Gebäude	0	-	-	ZuD-Me=157	1037
5270	Schulausstattung	15.000	15.500	13.525,07	ZuD-Me=157	1037

A. Verwaltungshaushalt 2025 - Modell 5 Haushalt des Marktes Garmisch-Partenkirchen					Beträge in EUR	
Einzelplan: 4 Soziale Sicherung						
Unterabschnitt: 4641 Tageseinrichtung für Kinder - Kindergarten Partenkirchen						
Gr	Bezeichnung/*Erläuterungen	Ansatz 2025	Ansatz 2024	Ergebnis 2023	Vermerke	FB
5300	Mieten und Pachten Miete Container und Grundstücksmiete	0	-	-	einm., ZuD-Me=2146	0604
5321	Mieten für Maschinen, Fahrzeuge, Geräte Miete Drucker und Kopiergeräte *bis 31.12.2023 auf 0.4641.5340	1.500	1.500	-	GD=532	1200
5340	Leasing von Maschinen, Geräte, Fahrzeuge Verrechnung Kopiergeräte *ab 2024 auf 0.4641.5321	0	-	820,98	ZuD-Me=157	1200
5410	Haus-, Grundstückslasten	2.200	2.200	1.655,35	FL=1,GD=5	0202
5420	Heizungskosten *Gas *Abrechnungszeitraum: jährlich (rückwirkend)	30.000	27.100	10.276,24	GD=157	1037
5430	Reinigungskosten	7.000	6.500	7.015,25	GD=157	1037
5441	Strombezugskosten	9.000	7.900	4.353,03	GD=157	1037
5450	Wasserversorgung, Entwässerung	3.000	2.500	2.333,60	GD=157	1037
5460	Versicherung von Gebäuden und Grundstücken	3.500	3.500	2.439,68	GD=8	0201
5620	Aus- und Fortbildung, Umschulung	10.000	10.000	3.832,00		0103
5810	Lebensmittel *Verpflegung durch Deutsches Zentrum für Kinder- und Jugendrheumatologie *Einnahme bei 0.4641.1199	120.000	115.000	110.600,91	ZuD-Me=1571	1037
6320	Verschiedener Betriebsaufwand Spiel- und Bastelmaterial	10.000	7.500	6.266,08	ZuD-Me=157	1037
6329	Sonstiger verschiedener Betriebsaufwand EDV-Wartung - zentral	3.000	2.000	776,99	ZuD-Me=40	1200
6400	Steuern, Versicherungen, Leistungen bei nicht- versicherten Schäden u.a. Anteil Waldversicherung	100	100	72,59	ZuD-Me=7	0201
6450	Unfallversicherung (auch gesetzliche Unfallvers.)	0	-	-	ZuD-Me=7	0201
6520	Post-, Fernmeldegebühren *Telefonie, Internet etc. ab 01.01.2024 auf 0.4641.6521	100	100	1.927,52	ZuD-Me=157	1037
6521	Fernsprech-, Fernschreibgeb. *bis 31.12.2023 mit auf HH-Stelle: 0.4641.6520	0	2.000	-	ZuD-Me=40	1200
6790	Innere Verrechnungen	1.600	3.700	3.729,83	ZuD-Me=2	1037
6796	Innere Verrechnungen: Personalkosten	6.200	14.200	14.234,29	ZuD-Me=3	1037
8970	Übertrag Budget	0	-	15.072,14	ZuD-Me=157	0201
	Ausgaben UA 4641	1.929.200	241.300	258.664,95		

A. Verwaltungshaushalt 2025 - Modell 5 Haushalt des Marktes Garmisch-Partenkirchen					Beträge in EUR	
Einzelplan: 4 Soziale Sicherung						
Unterabschnitt: 4641 Tageseinrichtung für Kinder - Kindergarten Partenkirchen						
Gr	Bezeichnung/*Erläuterungen	Ansatz 2025	Ansatz 2024	Ergebnis 2023	Vermerke	FB
	Abgleich Unterabschnitt 4641					
	Einnahmen	955.100	913.100	874.688,46		
	Ausgaben	1.929.200	241.300	258.664,95		
	Abgleich	974.100-	671.800	616.023,51		

A. Verwaltungshaushalt 2025 - Modell 5 Haushalt des Marktes Garmisch-Partenkirchen					Beträge in EUR	
Einzelplan: 4 Soziale Sicherung						
Unterabschnitt: 4642 Tageseinrichtung für Kinder - Kindergarten u. Hort Breitenau						
Gr	Bezeichnung/*Erläuterungen	Ansatz 2025	Ansatz 2024	Ergebnis 2023	Vermerke	FB
E i n n a h m e n						
1194	Gebühren und Entgelte für Kindergärten, Heime und Horte * *4 Kindergartengruppen 1 Hortgruppe 5 Krippengruppen ca. 193 Kinder	235.000	225.000	218.430,00		0103
1199	Sonstige Gebühren und ähnliche Entgelte *80 EUR/Kind für Verpflegung *Ausgabe auf 0.4642.5810	145.000	137.000	137.767,66	ZuD-Me=1591	1039
1430	Ersätze für Nebenleistungen im Rahmen von Miet- und Pachtverträgen	0	-	-	ZuD-Me=159	1039
1550	Versicherungen, Schadensfälle und dgl.	0	-	-		0201
1624	Erstattung durch den Bezirk Heilpädagogischer Fachdienst	5.000	-	-		0103
1700	Zuweisungen für lfd. Zwecke von Bund, ERP-Sondervermögen Kleinstkinderbetreuung	40.000	60.000	78.634,24		0103
1714	Zuweisungen für lfd. Zwecke: Kindergarten (Betriebskostenförderung) einschließlich Hort	740.000	780.000	850.162,88		0103
17143	Zuweisungen für lfd. Zwecke: Kindergarten (Betriebskostenförderung) Personalbonus	25.000	20.000	-	einm.	0103
1782	Spenden, Schenkungen und Erbschaften für lfd. Zwecke von übrigen Bereichen	0	-	-		0201
2970	Übertrag Budget	0	-	-	ZuD-Me=159	0201
Einnahmen UA 4642		1.190.000	1.222.000	1.284.994,78		
A u s g a b e n						
4140	Entgelte für tariflich Beschäftigte	1.694.000	-	-	GD=1	1040
4340	Beiträge zu Versorgungskassen 'Tariflich Beschäftigte'	141.000	-	-	GD=1	1040
4440	Beiträge zur gesetzlichen Sozialversicherung 'Tariflich Beschäftigte'	373.000	-	-	GD=1	1040
5000	Gebäude- und Grundstücksunterhalt *Wartungskosten ab 01.01.2025 auf 0.4642.5002 *Malerarbeiten Fassade u. Fenster Snoezelraum Schuppen: 30.000	30.000	20.000	32.452,43	ZuD-Me=15	0604
5002	Gebäude- und Grundstücksunterhalt - Wartung *Wartungskosten bis 31.12.2024 mit auf 0.4642.5000	3.000	-	-	ZuD-Me=15	0604

A. Verwaltungshaushalt 2025 - Modell 5 Haushalt des Marktes Garmisch-Partenkirchen					Beträge in EUR	
Einzelplan: 4 Soziale Sicherung						
Unterabschnitt: 4642 Tageseinrichtung für Kinder - Kindergarten u. Hort Breitenau						
Gr	Bezeichnung/*Erläuterungen	Ansatz 2025	Ansatz 2024	Ergebnis 2023	Vermerke	FB
5010	Unterhalt eigener Gebäude lfd. Unterhalt Kindergartenleitung	0	-	-	ZuD-Me=159	1039
5240	Medizin. Geräte und Apparate Instandhaltung Defibrillator	200	250	-	GD=75	0705
5270	Schulausstattung	9.500	10.000	6.274,56	ZuD-Me=159	1039
5321	Mieten für Maschinen, Fahrzeuge, Geräte Miete Drucker und Kopiergeräte *bis 31.12.2023 auf 0.4642.5340	2.500	2.000	-	GD=532	1200
5340	Leasing von Maschinen, Geräte, Fahrzeuge Verrechnung Kopiergeräte *ab 2024 auf 0.4642.5321	0	-	1.871,26	ZuD-Me=159	1200
5410	Haus-, Grundstückslasten	4.300	4.000	3.178,08	GD=5	0202
5420	Heizungskosten *Gas *Abrechnungszeitraum: jährlich (rückwirkend)	30.000	27.800	6.570,01	GD=159	1039
5430	Reinigungskosten	9.000	8.000	6.152,92	GD=159	1039
5441	Strombezugskosten	15.000	14.100	7.802,97	GD=159	1039
5450	Wasserversorgung, Entwässerung	3.500	3.500	3.260,82	GD=159	1039
5460	Versicherung von Gebäuden und Grundstücken	5.000	5.000	4.115,40	GD=8	0201
5620	Aus- und Fortbildung, Umschulung	10.000	5.000	3.642,55		0103
5810	Lebensmittel *Verpflegung durch Deutsches Zentrum für Kinder- und Jugendrheumatologie *Einnahme bei 0.4642.1199	150.000	150.000	145.033,88	ZuD-Me=1591	1039
6320	Verschiedener Betriebsaufwand Spielmaterial	7.000	7.000	5.111,65	ZuD-Me=159	1039
6329	Sonstiger verschiedener Betriebsaufwand EDV-Wartung - zentral	2.000	-	2.356,34	ZuD-Me=40	1200
6400	Steuern, Versicherungen, Leistungen bei nicht- versicherten Schäden	300	300	271,68	ZuD-Me=7	0201
6450	Unfallversicherung (auch gesetzliche Unfallvers.)	0	-	-	ZuD-Me=7	0201
6520	Post-, Fernmeldegebühren *Telefonie, Internet etc. ab 01.01.2024 auf 0.4642.6521	100	100	2.094,04	ZuD-Me=159	1039
6521	Fernsprech-, Fernschreibgeb. *bis 31.12.2023 mit auf HH-Stelle: 0.4642.6520	0	2.100	-	ZuD-Me=40	1200
6790	Innere Verrechnungen	2.400	900	1.612,22	ZuD-Me=2	1039
6796	Innere Verrechnungen: Personalkosten	13.600	7.100	8.903,48	ZuD-Me=3	0159

A. Verwaltungshaushalt 2025 - Modell 5 Haushalt des Marktes Garmisch-Partenkirchen					Beträge in EUR	
Einzelplan: 4 Soziale Sicherung						
Unterabschnitt: 4642 Tageseinrichtung für Kinder - Kindergarten u. Hort Breitenau						
Gr	Bezeichnung/*Erläuterungen	Ansatz 2025	Ansatz 2024	Ergebnis 2023	Vermerke	FB
7099	Zuschüsse für lfd. Zwecke an sonstige Verbände, Vereine u.ä. sowie deren Einrichtungen Heilpädagogischer Fachdienst für Inklusionskind	5.000	-	-		0103
7110	Zuweisungen für lfd. Zwecke an das Land Rückzahlung Belegprüfung	0	65.000	-	einm.	0103
8970	Übertrag Budget	0	-	-	ZuD-Me=159	0201
	Ausgaben UA 4642	2.510.400	332.150	240.704,29		
	Abgleich Unterabschnitt 4642					
	Einnahmen	1.190.000	1.222.000	1.284.994,78		
	Ausgaben	2.510.400	332.150	240.704,29		
	Abgleich	1.320.400-	889.850	1.044.290,49		

A. Verwaltungshaushalt 2025 - Modell 5 Haushalt des Marktes Garmisch-Partenkirchen					Beträge in EUR	
Einzelplan: 4 Soziale Sicherung						
Unterabschnitt: 4643 Tageseinrichtung für Kinder - Kindergärten						
Gr	Bezeichnung/*Erläuterungen	Ansatz 2025	Ansatz 2024	Ergebnis 2023	Vermerke	FB
E i n n a h m e n						
1700	Zuweisungen für lfd. Zwecke von Bund, ERP-Sondervermögen Kleinstkinderbetreuung	80.000	75.000	92.606,27		0103
1714	Zuweisungen für lfd. Zwecke: Kindergarten (Betriebskostenförderung) *Landesmittel incl. Elternbeitrag (ohne Kindergärten des Marktes)	3.000.000	2.800.000	2.386.170,55	uD-Me=160	0103
17141	Zuweisungen für lfd. Zwecke: Kindergarten (Betriebskostenförderung) Förderung für Assistenzkräfte *weiterleitung an Träger auf 0.4643.7181	60.000	60.000	58.648,82	ZuD-Me=4643	0103
17142	Zuweisungen für lfd. Zwecke: Kindergarten (Betriebskostenförderung) Leitungs- und Verwaltungsbonus *weiterleitung an Träger auf 0.4643.7182	0	-	-	ZuD-Me=4643	0103
17143	Zuweisungen für lfd. Zwecke: Kindergarten (Betriebskostenförderung) Personalbonus *weiterleitung an Träger auf 0.4643.7183	77.000	48.000	49.334,00	ZuD-Me=4643	0103
17144	Zuweisungen für lfd. Zwecke: Kindergarten (Betriebskostenförderung) Härtefallhilfe *weiterleitung an Träger auf 0.4643.7184	0	-	35.599,00	ZuD-Me=4643	0103
	Einnahmen UA 4643	3.217.000	2.983.000	2.622.358,64		
A u s g a b e n						
5220	Arbeitsgeräte und -maschinen Hausmeisterdienste	1.000	1.000	452,84	GD=106	0101
6312	Feiern, Ehrungen	250	250	443,86	FL=1,GD=107	0103
6550	Sachverständigenkosten, Gerichtskosten u.ä. *60.000 € Rechtsanwaltskosten für Vertragsgestaltungen, Ausschreibungen 20.000 € Bedarfsermittlung Kindergärten	60.000	60.000	-		0103
6790	Innere Verrechnungen	0	400	402,08	ZuD-Me=2	0103
6796	Innere Verrechnungen: Personalkosten	0	-	1.388,75	ZuD-Me=3	0103
7008	Betriebskostenförderung nach dem BayKiBiG *Personalkostenzuschüsse Kindergärten (Landesmittel und kommunale Mittel)	5.085.000	4.670.000	4.130.819,53	uD-Me=160	0103
7069	Zuschüsse für lfd. Zwecke an Religionsgemeinschaften u.ä. sowie deren sonst.Einrichtung. *Busmarkenaktion, Ausschüttung kinderfreundlicher Beschluss, Erstattung Gebührenaussfall	25.560	25.552	25.552,00	FL=1	0103

A. Verwaltungshaushalt 2025 - Modell 5 Haushalt des Marktes Garmisch-Partenkirchen					Beträge in EUR	
Einzelplan: 4 Soziale Sicherung						
Unterabschnitt: 4643 Tageseinrichtung für Kinder - Kindergärten						
Gr	Bezeichnung/*Erläuterungen	Ansatz 2025	Ansatz 2024	Ergebnis 2023	Vermerke	FB
7181	Zuschüsse für lfd. Zwecke an den übrigen Bereich weiterleitung der Förderung für Assistenzkräfte an Träger *s. Hh.Stelle 0.4643.17141	60.000	60.000	58.648,82	ZuD-Me=4643	0103
7182	Zuschüsse für lfd. Zwecke an den übrigen Bereich Leistungs- und Verwaltungsbonus Weiterleitung an Träger *s. Hh.Stelle 0.4643.17142	0	-	-	ZuD-Me=4643	0103
7183	Zuschüsse für lfd. Zwecke an den übrigen Bereich weiterleitung Personalbonus *s. Hh.Stelle 0.4643.17143	77.000	48.000	49.334,00	ZuD-Me=4643	0103
7184	Zuschüsse für lfd. Zwecke an den übrigen Bereich weiterleitung Härtefallhilfe *s. Hh.Stelle 0.4643.17144	0	-	35.599,00	ZuD-Me=4643	0103
Ausgaben UA 4643		5.308.810	4.865.202	4.302.640,88		
Abgleich Unterabschnitt 4643						
Einnahmen		3.217.000	2.983.000	2.622.358,64		
Ausgaben		5.308.810	4.865.202	4.302.640,88		
Abgleich		2.091.810-	1.882.202-	1.680.282,24-		

A. Verwaltungshaushalt 2025 - Modell 5 Haushalt des Marktes Garmisch-Partenkirchen					Beträge in EUR	
Einzelplan: 4 Soziale Sicherung						
Unterabschnitt: 4644 Tageseinrichtung für Kinder - Kinderhort Partenkirchen						
Gr	Bezeichnung/*Erläuterungen	Ansatz 2025	Ansatz 2024	Ergebnis 2023	Vermerke	FB
E i n n a h m e n						
1194	Gebühren und Entgelte für Kindergärten, Heime und Horte * 3 Hortgruppen ca. 75 Kinder *neue Gebühren seit 01.09.2024, weitere Gebührenerhöhung zum 01.09.2025	95.000	88.000	68.952,00		0103
1199	Sonstige Gebühren und ähnliche Entgelte *80 €/Kind für Verpflegung *Ausgabe auf 0.4644.5810	65.000	65.000	56.632,00	ZuD-Me=1581	1038
1550	Versicherungen, Schadensfälle und dgl.	0	-	-		0201
1580	Verrechnungseinnahmen vom Vermögenshaushalt für Ausgaben des Verwaltungshaushaltes Erstattung Containermiete vom VM-HH	125.000	130.000	120.980,36	ZuD-Me=2146	0604
1714	Zuweisungen für lfd. Zwecke: Kindergarten (Betriebskostenförderung) *	150.000	250.000	96.616,04		0103
1771	Spenden für lfd. Zwecke von privaten Unternehmen	0	-	-		0201
2970	Übertrag Budget	0	-	7.064,32	ZuD-Me=158	0201
Einnahmen UA 4644		435.000	533.000	350.244,72		
A u s g a b e n						
4140	Entgelte für tariflich Beschäftigte	342.000	-	-	GD=1	1040
4340	Beiträge zu Versorgungskassen 'Tariflich Beschäftigte'	28.000	-	-	GD=1	1040
4440	Beiträge zur gesetzlichen Sozialversicherung 'Tariflich Beschäftigte'	75.000	-	-	GD=1	1040
5000	Gebäude- und Grundstücksunterhalt *für Container Bahnhofstraße	1.500	3.000	1.161,67	ZuD-Me=15	0604
5270	Schulausstattung 4 Hortengruppen	7.000	9.000	7.063,26	ZuD-Me=158	1038
5300	Mieten und Pachten Miete Container und Grundstücksrente *Fagsi Miete und Grundstücksrente wird auf drei HHST aufgeteilt 2141.5300/4644.5300/4645.5300	125.000	130.000	120.980,40	ZuD-Me=2146	0604
5321	Mieten für Maschinen, Fahrzeuge, Geräte Miete Drucker und Kopiergeräte *bis 31.12.2023 auf 0.4644.5340	1.500	1.500	-	GD=532	1200
5340	Leasing von Maschinen, Geräte, Fahrzeuge Verrechnung Kopiergeräte *ab 2024 auf 0.4644.5321	0	-	780,05	ZuD-Me=158	1200
5410	Haus-, Grundstückslasten	0	1.200	-		0202

A. Verwaltungshaushalt 2025 - Modell 5 Haushalt des Marktes Garmisch-Partenkirchen					Beträge in EUR	
Einzelplan: 4 Soziale Sicherung						
Unterabschnitt: 4644 Tageseinrichtung für Kinder - Kinderhort Partenkirchen						
Gr	Bezeichnung/*Erläuterungen	Ansatz 2025	Ansatz 2024	Ergebnis 2023	Vermerke	FB
5411	Haus-, Grundstückslasten Containeranlage Bahnhofstr. *Nebenkosten (Grundsteuer und Haftpflichtversicherung)	1.200	1.200	-		1038
5420	Heizungskosten *Fernwärme *Abrechnungszeitraum: monatlich	15.000	6.500	5.240,48	GD=158	1038
5430	Reinigungskosten	1.500	1.500	1.393,61	GD=158	1038
5433	Vergütung an Reinigungsunternehmen Reinigung Container Bahnhofstr. *s. 0.2141.5433 *Marktgemeinderatsbeschluss vom 14.12.2023 - TOP06	55.000	42.000	12.487,44		0103
5441	Strombezugskosten *ca. 400,00 €/monatl. x 12 Monate	10.000	15.000	1.859,97	GD=158	1038
5450	Wasserversorgung, Entwässerung *ca. 280,00 € f. 4 Monate x 12 Monate	1.000	1.500	325,95	GD=158	1038
5460	Versicherung von Gebäuden und Grundstücken	0	-	-	einm., GD=8	0201
5620	Aus- und Fortbildung, Umschulung	5.000	7.000	4.931,40		0103
5810	Lebensmittel *Verpflegung durch Deutsches Zentrum für Kinder- und Jugendrheumatologie *Einnahme bei 0.4644.1199	75.000	90.000	59.029,47	ZuD-Me=1581	1038
6320	Verschiedener Betriebsaufwand Spiel- und Bastelmaterial	5.000	5.000	5.078,45	ZuD-Me=158	1038
6329	Sonstiger verschiedener Betriebsaufwand EDV-Wartung - zentral	2.000	1.500	2.449,99	ZuD-Me=40	1200
6360	Dienstleistungen durch Dritte Umzug Krippengruppe (Bahnhofstraße)	0	-	-	einm.	0103
6400	Steuern, Versicherungen, Leistungen bei nicht- versicherten Schäden	100	100	-	ZuD-Me=7	0201
6520	Post-, Fernmeldegebühren *Telefonie, Internet etc. ab 01.01.2024 auf 0.4644.6521	100	100	1.430,65	ZuD-Me=158	1038
6521	Fernsprech-, Fernschreibgeb. *bis 31.12.2023 mit auf HH-Stelle: 0.4644.6520	0	1.500	-	ZuD-Me=40	1200
6790	Innere Verrechnungen	0	-	-	ZuD-Me=2	1038
6796	Innere Verrechnungen: Personalkosten	0	-	-	ZuD-Me=3	1038
8970	Übertrag Budget	0	-	7.064,32	ZuD-Me=158	0201
	Ausgaben UA 4644	750.900	317.600	231.277,11		

A. Verwaltungshaushalt 2025 - Modell 5 Haushalt des Marktes Garmisch-Partenkirchen					Beträge in EUR	
Einzelplan: 4 Soziale Sicherung						
Unterabschnitt: 4644 Tageseinrichtung für Kinder - Kinderhort Partenkirchen						
Gr	Bezeichnung/*Erläuterungen	Ansatz 2025	Ansatz 2024	Ergebnis 2023	Vermerke	FB
	Abgleich Unterabschnitt 4644					
	Einnahmen	435.000	533.000	350.244,72		
	Ausgaben	750.900	317.600	231.277,11		
	Abgleich	315.900-	215.400	118.967,61		

A. Verwaltungshaushalt 2025 - Modell 5 Haushalt des Marktes Garmisch-Partenkirchen					Beträge in EUR	
Einzelplan: 4 Soziale Sicherung						
Unterabschnitt: 4645 Tageseinrichtung für Kinder - Kinderkrippe Partenkirchen						
Gr	Bezeichnung/*Erläuterungen	Ansatz 2025	Ansatz 2024	Ergebnis 2023	Vermerke	FB
E i n n a h m e n						
1194	Gebühren und Entgelte für Kindergärten, Heime und Horte *4 Krippengruppen ca. 60 Kinder *neue Gebühren seit 01.09.2024, weitere Gebührenerhöhung zum 01.09.2025	175.000	148.000	111.654,00		0103
1199	Sonstige Gebühren und ähnliche Entgelte *80 €/Kind für Verpflegung *Ausgabe auf 0.4645.5810	40.000	35.000	35.665,00	ZuD-Me=1611	1035
1580	Verrechnungseinnahmen vom Vermögenshaushalt für Ausgaben des Verwaltungshaushaltes Erstattung Containermiete vom VM-HH	125.000	130.000	120.980,36	ZuD-Me=2146	0604
1700	Zuweisungen für lfd. Zwecke von Bund, ERP-Sondervermögen Kleinstkinderbetreuung	45.000	46.000	43.124,95		0103
1714	Zuweisungen für lfd. Zwecke: Kindergarten (Betriebskostenförderung)	260.000	240.000	214.285,97		0103
17143	Zuweisungen für lfd. Zwecke: Kindergarten (Betriebskostenförderung) Personalbonus	20.000	20.000	-	einm.	0103
2970	Übertrag Budget	0	-	-	ZuD-Me=161	0201
	Einnahmen UA 4645	665.000	619.000	525.710,28		
A u s g a b e n						
4140	Entgelte für tariflich Beschäftigte	711.000	-	-	GD=1	1040
4340	Beiträge zu Versorgungskassen 'Tariflich Beschäftigte'	59.000	-	-	GD=1	1040
4440	Beiträge zur gesetzlichen Sozialversicherung 'Tariflich Beschäftigte'	156.000	-	-	GD=1	1040
5090	Sonstiger Unterhalt von Gebäuden und Grundstücken Besteh. Containeranlage *für Container Bahnhofstraße	1.000	2.000	-	ZuD-Me=15	0604
5270	Schulausstattung *2x Regalschränke (je 750,00 €) 2x Trocknungswagen (je 300,00 €)	7.500	10.000	9.821,83	ZuD-Me=161	1035
5300	Mieten und Pachten Miete Container und Grundstücksrente *Fagsi Miete und Grundstücksrente wird auf drei HHST aufgeteilt 2141.5300/4644.5300/4645.5300	125.000	130.000	120.980,40	ZuD-Me=2146	0604
5410	Haus-, Grundstückslasten	0	1.200	-		0202
5411	Haus-, Grundstückslasten Containeranlage Bahnhofstr. *Nebenkosten (Grundsteuer und Haftpflichtversicherung)	1.200	1.200	-		1035

A. Verwaltungshaushalt 2025 - Modell 5 Haushalt des Marktes Garmisch-Partenkirchen					Beträge in EUR	
Einzelplan: 4 Soziale Sicherung						
Unterabschnitt: 4645 Tageseinrichtung für Kinder - Kinderkrippe Partenkirchen						
Gr	Bezeichnung/*Erläuterungen	Ansatz 2025	Ansatz 2024	Ergebnis 2023	Vermerke	FB
5420	Heizungskosten *Fernwärme *Abrechnungszeitraum: monatlich	9.100	6.500	5.240,46	GD=161	1035
5430	Reinigungskosten	1.500	1.500	1.113,47	GD=161	1035
5433	Vergütung an Reinigungsunternehmen Reinigung Container Bahnhofstr. *s. 0.2141.5433 *Marktgemeinderatsbeschluss vom 14.12.2023 - TOP06	55.000	42.000	12.487,44		0103
5441	Strombezugskosten *ca. 400,00 €/Monat x 12 Monate	10.000	15.000	1.859,97	GD=161	1035
5450	Wasserversorgung, Entwässerung *ca. 280,00 € f. 4 Monate x 12 Monate	1.000	1.500	325,95	GD=161	1035
5460	Versicherung von Gebäuden und Grundstücken	0	-	-	einm.,GD=8	0201
5620	Aus- und Fortbildung, Umschulung	5.000	5.000	1.827,20		0103
5810	Lebensmittel *Verpflegung durch Deutsches Zentrum für Kinder- und Jugendrheumatologie *Einnahme bei 0.4645.1199	45.000	55.000	37.825,05	ZuD-Me=1611	1035
6320	Verschiedener Betriebsaufwand Spiel- und Bastelmaterial	4.500	4.500	3.531,76	ZuD-Me=161	1035
6360	Dienstleistungen durch Dritte Umzug Krippengruppe (Bahnhofstraße)	0	-	-	einm.	0103
6520	Post-, Fernmeldegebühren *Telefonie, Internet etc. ab 01.01.2024 auf 0.4645.6521	0	-	51,03	ZuD-Me=161	1035
6521	Fernsprech-, Fernschreibgeb. *bis 31.12.2023 mit auf HH-Stelle: 0.4645.6520	0	100	-	ZuD-Me=40	1200
6790	Innere Verrechnungen	0	-	108,00	ZuD-Me=2	0103
6796	Innere Verrechnungen: Personalkosten	0	-	1.052,79	ZuD-Me=3	0103
8970	Übertrag Budget	0	-	-	ZuD-Me=161	0201
Ausgaben UA 4645		1.191.800	275.500	196.225,35		
Abgleich Unterabschnitt 4645						
Einnahmen		665.000	619.000	525.710,28		
Ausgaben		1.191.800	275.500	196.225,35		
Abgleich		526.800-	343.500	329.484,93		

A. Verwaltungshaushalt 2025 - Modell 5 Haushalt des Marktes Garmisch-Partenkirchen					Beträge in EUR	
Einzelplan: 4 Soziale Sicherung						
Unterabschnitt: 4709 Förderung der wohlfahrtspflege						
Gr	Bezeichnung/*Erläuterungen	Ansatz 2025	Ansatz 2024	Ergebnis 2023	Vermerke	FB
	E i n n a h m e n					
	kein konto vorhanden					
	A u s g a b e n					
7000	Zuschüsse für lfd. Zwecke an wohlfahrtsverbände u.ä. sowie deren Einrichtungen Diakonisches Werk Bayern, Caritas, usw.	0	200	196,00	FL=1	0101
7070	Zuschüsse für lfd. Zwecke an sonst.Wohlfahrtsverbände u.ä. sowie deren Einrichtungen	0	-	-		0202
	Ausgaben UA 4709	0	200	196,00		
	Abgleich Unterabschnitt 4709					
	Einnahmen	-	-	-		
	Ausgaben	0	200	196,00		
	Abgleich	0	200-	196,00-		

A. Verwaltungshaushalt 2025 - Modell 5 Haushalt des Marktes Garmisch-Partenkirchen				Beträge in EUR
Abgleich der Abschnitte und des Einzelplanes				
Einzelplan: 4 Soziale Sicherung				
		Ansatz 2025	Ansatz 2024	Ergebnis 2023
43	Einnahmen	100.700	79.600	67.663,86
	Ausgaben	564.600	616.200	611.271,65
	Abgleich	463.900-	536.600-	543.607,79-
46	Einnahmen	6.491.200	6.289.440	5.707.209,18
	Ausgaben	12.392.460	6.313.252	5.432.997,38
	Abgleich	5.901.260-	23.812-	274.211,80
47	Einnahmen	-	-	-
	Ausgaben	0	200	196,00
	Abgleich	0	200-	196,00-
4	Einnahmen	6.591.900	6.369.040	5.774.873,04
	Ausgaben	12.957.060	6.929.652	6.044.465,03
	Abgleich	6.365.160-	560.612-	269.591,99-

A. Verwaltungshaushalt

Einzelplan 5

Gesundheit, Sport,
Erholung

A. Verwaltungshaushalt 2025 - Modell 5 Haushalt des Marktes Garmisch-Partenkirchen					Beträge in EUR	
Einzelplan: 5		Gesundheit, Sport, Erholung				
Unterabschnitt: 5500		Förderung des Sports				
Gr	Bezeichnung/*Erläuterungen	Ansatz 2025	Ansatz 2024	Ergebnis 2023	Vermerke	FB
E i n n a h m e n						
1100	Benutzungsgebühren und ähnliche Entgelte Kanuhütte	350	100	100,00		0202
1101	Benutzungsgebühren und ähnliche Entgelte Bolzplatz Zerhoch	0	-	-		0202
1193	Anerkennungsgebühren und ähnl. Nutzungsgebühren Wortbildmarke Team Base Camp	0	-	-	einm.	0101
1198	Umsatzsteuer aus steuerpflichtigen Entgelten	0	-	-	ZuD-Me=1	0201
1550	Versicherungen, Schadensfälle und dgl.	0	-	-		0201
1558	Umsatzsteuerrückvergütung vom Finanzamt	0	7.220	-	ZuD-Me=1	0201
1721	Freiwillige Zuweisungen vom Landkreis *und 5390, 5430, 5440, 5450, 6521 Sportplatz Angerstraße/Kainzenbadplatz	13.000	13.000	13.000,00		0202
Einnahmen UA 5500		13.350	20.320	13.100,00		
A u s g a b e n						
5161	Unterhalt: Sportanlagen u.ä. *Rasen Jahrespflege: Zerhoch, Skistadion, Gröben	17.500	17.500	6.904,74	ZuD-Me=15	0604
5163	Unterhalt: Spiel-, Bolzplätze Bolzplatz Zerhoch *Fußballplatz am Kainzenbad ab 2025 auf der Gliederung 5602 *1) 4.000 € Düngen Zerhoch 2) 1.500 € Markierungsfarben und Fahnen 3) 1.000 € Sonstiger Unterhalt	6.500	15.000	2.986,74	GD=71	0706
5340	Leasing von Maschinen, Geräte, Fahrzeuge Vereinebus	1.800	600	599,88		0101
5350	Pachten Entschädigung Zielbereich Kandahar	0	-	500,00	FL=1	0202
5390	Sonstige Mieten und Pachten	23.000	23.000	23.000,00	GD=108	0202
5391	Sonstige Mieten und Pachten Team Base Camp *Miete eines Rasenpflegegeräts während des Zeitraums des Team Basecamps, Miete Ballfangzaun und evtl. Miete Pressezentrum	0	22.000	-	einm., GD=1011	0101
5430	Reinigungskosten	200	350	93,21	GD=108	0202
5440	Strom, Gas u.ä	8.500	6.200	4.401,06	GD=108	0202
5450	Wasserversorgung, Entwässerung	1.400	1.100	952,13	GD=108	0202
5460	Versicherung von Gebäuden und Grundstücken	300	-	-	GD=8	0201

A. Verwaltungshaushalt 2025 - Modell 5 Haushalt des Marktes Garmisch-Partenkirchen					Beträge in EUR	
Einzelplan: 5 Gesundheit, Sport, Erholung						
Unterabschnitt: 5500 Förderung des Sports						
Gr	Bezeichnung/*Erläuterungen	Ansatz 2025	Ansatz 2024	Ergebnis 2023	Vermerke	FB
5500	Haltung von Fahrzeugen Vereinebus *ab 2025 Betriebs- und Schmierstoffe auf 0.5500.5540	5.000	1.000	984,95		0101
5540	Betriebs- und Schmierstoffe Vereinebus *bis 2025 mit auf 0.5500.5500	0	-	-		0101
5550	Kfz-Steuern Vereinebus	500	400	313,00-	GD=6	0201
5560	Kfz-Versicherungen Vereinebus	1.500	1.100	1.417,57	GD=6	0201
6360	Dienstleistungen durch Dritte Sicherheitsdienst Zerhochsportplatz	3.000	3.000	2.352,33		0706
6369	Sonstige Dienstleistungen durch Dritte Team Base Camp *Unterstützungsleistungen für Pressezentrum und sonstige Arbeiten	0	11.000	-	einm., GD=1011	0101
6410	Umsatzsteuer und dgl.	0	-	-	ZuD-Me=1	0201
6412	Umsatzsteuer als Vorsteuer	0	7.220	-	ZuD-Me=1	0101
6521	Fernsprech-, Fernschreibgeb.	0	200	146,70	ZuD-Me=40	1200
6580	Sonstige Geschäftsausgaben Team Base Camp *sonstiges Kleinmaterial für Team Base Camp und Pressezentrum etc., Übernachungskosten Greenkeeper	0	5.000	-	einm., GD=1011	0101
6610	Mitgliedsbeiträge an Verbände, Vereine und dgl. Arge Dt. Sportämter, Arge Bayer. Sportämter	0	100	75,00	FL=1	0101
6790	Innere Verrechnungen	900	2.000	13.283,60	ZuD-Me=2	0101
6796	Innere Verrechnungen: Personalkosten	6.900	9.600	26.425,86	ZuD-Me=3	0101
7090	Zuschüsse für lfd. Zwecke an Verbände, Vereine u.ä. sowie deren Einrichtungen *Sonderförderungen und Jubiläumszuschüsse gem. Nr. VII der Sportförderrichtlinien	260.000	260.000	251.500,00	FL=1, übtr.	0101
7093	Zuschüsse für lfd. Zwecke an Sportverbände und -vereine sowie deren Einrichtungen *Allgemeine Vereinsförderung Jugend-, Übungsleiter- und allg. Vereinszuschuss - Sportförderrichtlinien	100.000	100.000	100.000,00	FL=1, übtr.	0101
7099	Zuschüsse für lfd. Zwecke an sonstige Verbände, Vereine u.ä. sowie deren Einrichtungen *Mietzuschuss Edelweiß-Schützen	2.200	2.200	2.154,00	FL=1, übtr.	0101
7150	Zuschüsse für lfd. Zwecke an kommunale Sonderrechnungen	0	-	17.480,96		0101
Ausgaben UA 5500		439.200	488.570	453.945,73		

A. Verwaltungshaushalt 2025 - Modell 5 Haushalt des Marktes Garmisch-Partenkirchen					Beträge in EUR	
Einzelplan: 5 Gesundheit, Sport, Erholung						
Unterabschnitt: 5500 Förderung des Sports						
Gr	Bezeichnung/*Erläuterungen	Ansatz 2025	Ansatz 2024	Ergebnis 2023	Vermerke	FB
	Abgleich Unterabschnitt 5500					
	Einnahmen	13.350	20.320	13.100,00		
	Ausgaben	439.200	488.570	453.945,73		
	Abgleich	425.850-	468.250-	440.845,73-		

A. Verwaltungshaushalt 2025 - Modell 5 Haushalt des Marktes Garmisch-Partenkirchen					Beträge in EUR	
Einzelplan: 5 Gesundheit, Sport, Erholung						
Unterabschnitt: 5591 Sonstige Förderung des Sports						
Gr	Bezeichnung/*Erläuterungen	Ansatz 2025	Ansatz 2024	Ergebnis 2023	Vermerke	FB
E i n n a h m e n						
1710	Zuweisungen für lfd. Zwecke vom Land *bis 2023 mit auf HHSt. 0.8627.1710	206.400	-	-	ZuD-Me=5591	0202
	Einnahmen UA 5591	206.400	-	-		
A u s g a b e n						
7150	Zuschüsse für lfd. Zwecke an kommunale Sonderrechnungen	206.400	-	-	ZuD-Me=5591	0202
	Ausgaben UA 5591	206.400	-	-		
Abgleich Unterabschnitt 5591						
	Einnahmen	206.400	-	-		
	Ausgaben	206.400	-	-		
	Abgleich	0	-	-		

A. Verwaltungshaushalt 2025 - Modell 5 Haushalt des Marktes Garmisch-Partenkirchen					Beträge in EUR	
Einzelplan: 5 Unterabschnitt: 5600		Gesundheit, Sport, Erholung Sportanlagen Stadion am Gröben				
Gr	Bezeichnung/*Erläuterungen	Ansatz 2025	Ansatz 2024	Ergebnis 2023	Vermerke	FB
E i n n a h m e n						
1100	Benutzungsgebühren und ähnliche Entgelte Team Base Camp	0	11.900	-		0101
1198	Umsatzsteuer aus steuerpflichtigen Entgelten	1.400	3.629	-	ZuD-Me=1	0201
1451	Pachten Kunstrasenplatz 1. FC Garmisch-Partenkirchen	1.500	1.200	1.496,86		0202
1520	Ersätze für Bewirtschaftungskosten *Abrechnung wasser- und Stromgebühren Kunstrasenplatz 1. FC Gap	6.000	6.000	4.512,37		0202
1550	Versicherungen, Schadensfälle und dgl.	0	-	396,02		0201
1558	Umsatzsteuerrückvergütung vom Finanzamt	0	128.852	39.971,09	ZuD-Me=1	0201
1680	Erstattungen durch übrige Bereiche Team Base Camp - UEFA	0	-	-	einm.	0101
1690	Innere Verrechnungen	700	-	-	ZuD-Me=2	0700
1696	Innere Verrechnungen Personalkosten	0	-	-	ZuD-Me=3	0700
Einnahmen UA 5600		9.600	151.581	46.376,34		
A u s g a b e n						
5000	Gebäude- und Grundstücksunterhalt *12.500 Behindertenaufzug	5.000	5.000	8.628,15	FL=1,ZuD-Me=15	0604
5001	Gebäude- und Grundstücksunterhalt Team Base Camp *Gebäudesanierung	0	35.000	-	einm.,GD=1011	0101
5002	Gebäude- und Grundstücksunterhalt - Wartung	1.500	-	-	ZuD-Me=15	0604
5161	Unterhalt: Sportanlagen u.ä.	0	10.000	-	FL=1,ZuD-Me=15	0604
51611	Unterhalt: Sportanlagen u.ä. *Entsorgung Grünabfälle, Markierungen etc.	3.000	5.000	3.028,66	GD=5600	0101
51612	Unterhalt: Sportanlagen u.ä. Team Base Camp *erste Pflegemaßnahmen am neuen Rasen (spezielle Dünger, Bodenproben für Düngeplan)	0	5.000	-	einm.,GD=1011	0101
5220	Arbeitsgeräte und -maschinen	5.000	3.000	1.273,88	GD=5600	0101
52201	Arbeitsgeräte und -maschinen Team Base Camp	0	2.000	-	einm.,GD=1011	0101
5240	Medizin. Geräte und Apparate	200	450	-	GD=75	0705
5280	Sonstige Gebrauchsgegenstände Sportgeräte	1.000	1.500	-		0202

A. Verwaltungshaushalt 2025 - Modell 5 Haushalt des Marktes Garmisch-Partenkirchen					Beträge in EUR	
Einzelplan: 5 Unterabschnitt: 5600		Gesundheit, Sport, Erholung Sportanlagen Stadion am Gröben				
Gr	Bezeichnung/*Erläuterungen	Ansatz 2025	Ansatz 2024	Ergebnis 2023	Vermerke	FB
5281	Sonstige Gebrauchsgegenstände Sportgeräte Team Base Camp	0	5.000	-	einm.,GD=1011	0101
5350	Pachten	6.500	14.000	5.759,70	FL=1	0202
5390	Sonstige Mieten und Pachten Entschädigung Weideentgang	340	340	340,00	FL=1	0202
5410	Haus-, Grundstückslasten	100	100	53,99	FL=1,GD=5	0202
5420	Heizungskosten *Gas *Abrechnungszeitraum: jährlich (rückwirkend)	6.600	5.000	2.296,27		0202
5430	Reinigungskosten	0	500	-	GD=12	0101
5433	Vergütung an Reinigungsunternehmen Team Base Camp	0	5.000	-	einm.,GD=1011	0101
5441	Strombezugskosten	9.000	7.000	5.919,87	GD=5	0202
5450	Wasserversorgung, Entwässerung *2025: einmalig sehr hoher Wasserverbrauch wegen defekt eines Schwimmers in der Zisterne	193.700	1.900	1.641,48	einm.,GD=5	0202
5460	Versicherung von Gebäuden und Grundstücken	1.000	1.000	695,29	FL=1,GD=8	0201
5500	Haltung von Fahrzeugen *ab 2025 Betriebs- und Schmierstoffe auf 0.5600.5540	2.000	3.000	1.920,82	GD=5600	0101
5540	Betriebs- und Schmierstoffe *bis 2025 mit auf 0.5600.5500	1.000	-	-	GD=74	0101
5550	Kfz-Steuern	200	200	124,00	FL=1,GD=6	0201
5560	Kfz-Versicherungen	600	600	489,87	FL=1,GD=6	0201
6360	Dienstleistungen durch Dritte Greenkeeper *Unterstützung von Greenkeepern während des Team Base Camps	5.000	45.000	-	GD=1011	0101
6400	Steuern, Versicherungen, Leistungen bei nicht- versicherten Schäden Anteil Maschinenversicherung, kommunale Haftpflichtvers.	700	700	480,23	FL=1,ZuD-Me=7	0201
6410	Umsatzsteuer und dg].	0	-	-	ZuD-Me=1	0201
6412	Umsatzsteuer als Vorsteuer	67.500	132.481	39.971,09	ZuD-Me=1	0201
6521	Fernsprech-, Fernschreibgeb.	400	400	144,72	ZuD-Me=40	1200
6525	Post-, Rundfunk-, Fernsehgebühren	80	80	73,44	GD=5	0202
6580	Sonstige Geschäftsausgaben	2.000	2.000	274,63	GD=5600	0101
6790	Innere Verrechnungen	4.000	5.000	-	ZuD-Me=2	0202
6796	Innere Verrechnungen: Personalkosten	9.300	12.000	-	ZuD-Me=3	0202
	Ausgaben UA 5600	325.720	308.251	73.116,09		

A. Verwaltungshaushalt 2025 - Modell 5 Haushalt des Marktes Garmisch-Partenkirchen					Beträge in EUR	
Einzelplan: 5 Gesundheit, Sport, Erholung						
Unterabschnitt: 5600 Sportanlagen Stadion am Gröben						
Gr	Bezeichnung/*Erläuterungen	Ansatz 2025	Ansatz 2024	Ergebnis 2023	Vermerke	FB
	Abgleich Unterabschnitt 5600					
	Einnahmen	9.600	151.581	46.376,34		
	Ausgaben	325.720	308.251	73.116,09		
	Abgleich	316.120-	156.670-	26.739,75-		

A. Verwaltungshaushalt 2025 - Modell 5 Haushalt des Marktes Garmisch-Partenkirchen					Beträge in EUR	
Einzelplan: 5 Gesundheit, Sport, Erholung						
Unterabschnitt: 5601 Sportanlage - Skatepark am Skistadion						
Gr	Bezeichnung/*Erläuterungen	Ansatz 2025	Ansatz 2024	Ergebnis 2023	Vermerke	FB
	E i n n a h m e n					
	kein konto vorhanden					
	A u s g a b e n					
5000	Gebäude- und Grundstücksunterhalt	1.000	3.000	-	GD=71	0705
6790	Innere Verrechnungen	0	-	-	ZuD-Me=2	0705
6796	Innere Verrechnungen: Personalkosten	0	-	-	ZuD-Me=3	0705
	Ausgaben UA 5601	1.000	3.000	-		
	Abgleich Unterabschnitt 5601					
	Einnahmen	-	-	-		
	Ausgaben	1.000	3.000	-		
	Abgleich	1.000-	3.000-	-		

A. Verwaltungshaushalt 2025 - Modell 5 Haushalt des Marktes Garmisch-Partenkirchen					Beträge in EUR	
Einzelplan: 5		Gesundheit, Sport, Erholung				
Unterabschnitt: 5602		Sportanlage - Fußballplatz am Kainzenbad				
Gr	Bezeichnung/*Erläuterungen	Ansatz 2025	Ansatz 2024	Ergebnis 2023	Vermerke	FB
	E i n n a h m e n					
	kein konto vorhanden					
	A u s g a b e n					
5161	Unterhalt: Sportanlagen u.ä.	0	-	-	ZuD-Me=15	0604
51610	Unterhalt: Sportanlagen u.ä. *1) 5.000 € Ertüchtigung Bewässerung mit Kainzenbadpumpe, somit muss nicht mehr auf Trinkwasser zugegriffen werden 2) 4.000 € Düngen 3) 1.500 € Markierungsfarben und Fahnen 4) 1.000 € Sonstiger Unterhalt	11.500	-	-	GD=71	0706
5441	Strombezugskosten	0	-	-	GD=108	0202
5450	wasserversorgung, Entwässerung	0	-	-	GD=108	0202
6790	Innere Verrechnungen	0	-	-	ZuD-Me=2	0604
6796	Innere Verrechnungen: Personalkosten	0	-	-	ZuD-Me=3	0604
	Ausgaben UA 5602	11.500	-	-		
	Abgleich Unterabschnitt 5602					
	Einnahmen	-	-	-		
	Ausgaben	11.500	-	-		
	Abgleich	11.500-	-	-		

A. Verwaltungshaushalt 2025 - Modell 5 Haushalt des Marktes Garmisch-Partenkirchen					Beträge in EUR	
Einzelplan: 5 Gesundheit, Sport, Erholung						
Unterabschnitt: 5800 Parkanlagen und öffentliche Grünflächen						
Gr	Bezeichnung/*Erläuterungen	Ansatz 2025	Ansatz 2024	Ergebnis 2023	Vermerke	FB
	E i n n a h m e n					
	kein Konto vorhanden					
	A u s g a b e n					
6790	Innere Verrechnungen Erstattung öffentliches Grüngut an Friedhof *an 7511./7512.1690	74.720	74.600	74.720,00	ZuD-Me=2	0201
	Ausgaben UA 5800	74.720	74.600	74.720,00		
	Abgleich Unterabschnitt 5800					
	Einnahmen	-	-	-		
	Ausgaben	74.720	74.600	74.720,00		
	Abgleich	74.720-	74.600-	74.720,00-		

A. Verwaltungshaushalt 2025 - Modell 5 Haushalt des Marktes Garmisch-Partenkirchen				Beträge in EUR
Abgleich der Abschnitte und des Einzelplanes				
Einzelplan: 5 Gesundheit, Sport, Erholung				
		Ansatz 2025	Ansatz 2024	Ergebnis 2023
55	Einnahmen	219.750	20.320	13.100,00
	Ausgaben	645.600	488.570	453.945,73
	Abgleich	425.850-	468.250-	440.845,73-
56	Einnahmen	9.600	151.581	46.376,34
	Ausgaben	338.220	311.251	73.116,09
	Abgleich	328.620-	159.670-	26.739,75-
58	Einnahmen	-	-	-
	Ausgaben	74.720	74.600	74.720,00
	Abgleich	74.720-	74.600-	74.720,00-
5	Einnahmen	229.350	171.901	59.476,34
	Ausgaben	1.058.540	874.421	601.781,82
	Abgleich	829.190-	702.520-	542.305,48-

A. Verwaltungshaushalt

Einzelplan 6

Bau- und Wohnungswesen,
Verkehr

A. Verwaltungshaushalt 2025 - Modell 5 Haushalt des Marktes Garmisch-Partenkirchen					Beträge in EUR	
Einzelplan: 6		Bau- und Wohnungswesen, Verkehr				
Unterabschnitt: 6000		Bauverwaltung				
Gr	Bezeichnung/*Erläuterungen	Ansatz 2025	Ansatz 2024	Ergebnis 2023	Vermerke	FB
E i n n a h m e n						
1000	Verwaltungsgebühren *Einnahmen Registratur Einnahmen Amt 50 Aufteilungspläne	7.000	7.000	6.619,00		0602
1549	Sonstige Kostenersätze	0	-	796,82		0604
1692	Innere Verrechnungen Verwaltungskostenbeiträge	18.500	18.500	29.255,00	ZuD-Me=1323	0201
	Einnahmen UA 6000	25.500	25.500	36.670,82		
A u s g a b e n						
4100	Beamtenbezüge	210.000	261.000	233.716,53	GD=1	1040
4140	Entgelte für tariflich Beschäftigte	286.000	1.474.000	1.132.915,04	GD=1	1040
4300	Beiträge zu Versorgungskassen 'Beamte'	171.000	213.000	189.000,00	GD=1	1040
4340	Beiträge zu Versorgungskassen 'Tariflich Beschäftigte'	24.000	122.000	90.237,23	GD=1	1040
4400	Nachversicherung von Beamten	0	-	2.676,02	GD=1	1040
4440	Beiträge zur gesetzlichen Sozialversicherung 'Tariflich Beschäftigte'	63.000	305.000	223.831,28	GD=1	1040
5620	Aus- und Fortbildung, Umschulung *2025: 6.000 € zusätzlich für Mobilitätsmanager und Städteplaner	11.000	5.000	1.909,50		0601
6551	Sachverständigenkosten	1.000	1.000	-	FL=1, ZuD-Me=15	0604
	Ausgaben UA 6000	766.000	2.381.000	1.874.285,60		
Abgleich Unterabschnitt 6000						
	Einnahmen	25.500	25.500	36.670,82		
	Ausgaben	766.000	2.381.000	1.874.285,60		
	Abgleich	740.500-	2.355.500-	1.837.614,78-		

A. Verwaltungshaushalt 2025 - Modell 5 Haushalt des Marktes Garmisch-Partenkirchen					Beträge in EUR	
Einzelplan: 6 Bau- und Wohnungswesen, Verkehr						
Unterabschnitt: 6011 Hochbauverwaltung						
Gr	Bezeichnung/*Erläuterungen	Ansatz 2025	Ansatz 2024	Ergebnis 2023	Vermerke	FB
	E i n n a h m e n					
	kein Konto vorhanden					
	A u s g a b e n					
4140	Entgelte für tariflich Beschäftigte	398.000	-	-	GD=1	1040
4340	Beiträge zu Versorgungskassen 'Tariflich Beschäftigte'	33.000	-	-	GD=1	1040
4440	Beiträge zur gesetzlichen Sozialversicherung 'Tariflich Beschäftigte'	88.000	-	-	GD=1	1040
	Ausgaben UA 6011	519.000	-	-		
	Abgleich Unterabschnitt 6011					
	Einnahmen	-	-	-		
	Ausgaben	519.000	-	-		
	Abgleich	519.000-	-	-		

A. Verwaltungshaushalt 2025 - Modell 5 Haushalt des Marktes Garmisch-Partenkirchen					Beträge in EUR	
Einzelplan: 6 Bau- und Wohnungswesen, Verkehr						
Unterabschnitt: 6020 Tiefbauverwaltung						
Gr	Bezeichnung/*Erläuterungen	Ansatz 2025	Ansatz 2024	Ergebnis 2023	Vermerke	FB
	E i n n a h m e n					
	kein konto vorhanden					
	A u s g a b e n					
4140	Entgelte für tariflich Beschäftigte	454.000	-	-	GD=1	1040
4340	Beiträge zu Versorgungskassen 'Tariflich Beschäftigte'	38.000	-	-	GD=1	1040
4440	Beiträge zur gesetzlichen Sozialversicherung 'Tariflich Beschäftigte'	100.000	-	-	GD=1	1040
	Ausgaben UA 6020	592.000	-	-		
	Abgleich Unterabschnitt 6020					
	Einnahmen	-	-	-		
	Ausgaben	592.000	-	-		
	Abgleich	592.000-	-	-		

A. Verwaltungshaushalt 2025 - Modell 5 Haushalt des Marktes Garmisch-Partenkirchen					Beträge in EUR	
Einzelplan: 6 Bau- und Wohnungswesen, Verkehr						
Unterabschnitt: 6100 Städtebauliche Planung, Städtebauförderung, Vermessung, Bauordnung						
Gr	Bezeichnung/*Erläuterungen	Ansatz 2025	Ansatz 2024	Ergebnis 2023	Vermerke	FB
	E i n n a h m e n					
	kein Konto vorhanden					
	A u s g a b e n					
6551	Sachverständigenkosten Altlastensanierung Siedlung am Weidlegraben	130.000	50.000	-	einm.	0603
	Ausgaben UA 6100	130.000	50.000	-		
	Abgleich Unterabschnitt 6100					
	Einnahmen	-	-	-		
	Ausgaben	130.000	50.000	-		
	Abgleich	130.000-	50.000-	-		

A. Verwaltungshaushalt 2025 - Modell 5 Haushalt des Marktes Garmisch-Partenkirchen					Beträge in EUR	
Einzelplan: 6 Bau- und Wohnungswesen, Verkehr						
Unterabschnitt: 6101 Orts- und Regionalplanung						
Gr	Bezeichnung/*Erläuterungen	Ansatz 2025	Ansatz 2024	Ergebnis 2023	Vermerke	FB
	E i n n a h m e n					
	kein konto vorhanden					
	A u s g a b e n					
4140	Entgelte für tariflich Beschäftigte	255.000	-	-	GD=1	1040
4340	Beiträge zu Versorgungskassen 'Tariflich Beschäftigte'	21.000	-	-	GD=1	1040
4440	Beiträge zur gesetzlichen Sozialversicherung 'Tariflich Beschäftigte'	56.000	-	-	GD=1	1040
	Ausgaben UA 6101	332.000	-	-		
	Abgleich Unterabschnitt 6101					
	Einnahmen	-	-	-		
	Ausgaben	332.000	-	-		
	Abgleich	332.000-	-	-		

A. Verwaltungshaushalt 2025 - Modell 5 Haushalt des Marktes Garmisch-Partenkirchen					Beträge in EUR	
Einzelplan: 6 Bau- und Wohnungswesen, Verkehr						
Unterabschnitt: 6102 Orts- und Regionalplanung - Profil 2010/Lokale Agenda 21						
Gr	Bezeichnung/*Erläuterungen	Ansatz 2025	Ansatz 2024	Ergebnis 2023	Vermerke	FB
	E i n n a h m e n					
	kein konto vorhanden					
	A u s g a b e n					
6610	Mitgliedsbeiträge an Verbände, Vereine und dgl. Lokale Agenda 21	0	200	200,00		0101
6790	Innere Verrechnungen	0	-	-	ZuD-Me=2	0602
6796	Innere Verrechnungen: Personalkosten	0	-	-	ZuD-Me=3	0602
7170	Zuschüsse für lfd. Zwecke an private Unternehmen Energieberatungsstelle	2.000	2.000	1.500,00	FL=1,GD=206	0602
	Ausgaben UA 6102	2.000	2.200	1.700,00		
	Abgleich Unterabschnitt 6102					
	Einnahmen	-	-	-		
	Ausgaben	2.000	2.200	1.700,00		
	Abgleich	2.000-	2.200-	1.700,00-		

A. Verwaltungshaushalt 2025 - Modell 5 Haushalt des Marktes Garmisch-Partenkirchen					Beträge in EUR	
Einzelplan: 6 Bau- und Wohnungswesen, Verkehr						
Unterabschnitt: 6105 Orts- und Regionalplanung						
Gr	Bezeichnung/*Erläuterungen	Ansatz 2025	Ansatz 2024	Ergebnis 2023	Vermerke	FB
E i n n a h m e n						
1000	Verwaltungsgebühren Vorkaufsrechte u. a.	1.500	1.500	1.470,00		0601
1621	Erstattungen durch Gemeinden und Gemeindeverbände Kostenanteil Lkr. Garmisch-P. Beratung Antrag "GAPmobil-ÖV"	0	-	10.648,87	einm.	0602
1710	Zuweisungen für lfd. Zwecke vom Land *Städtebauförderung Sanierungssatzung	12.200	-	-	einm.	0201
Einnahmen UA 6105		13.700	1.500	12.118,87		
A u s g a b e n						
6360	Dienstleistungen durch Dritte *Erstellung digitaler Kataster für Straßen, Wege etc. Digitalisierung Flächennutzungsplan Veröffentlichung Bauleitpläne Transformation Georeferenzierter Pläne	10.000	10.000	3.663,42	einm.,GD=51	0602
6369	Sonstige Dienstleistungen durch Dritte Kommunale Wärmeplanung *gemäß Wärmeplanungsgesetz (WPG)	60.000	-	-	GD=206	0602
6551	Sachverständigenkosten	225.000	225.000	240.421,52	GD=51	0602
6556	Honorare u.ä. *Sanierungsgebiet Ortskern Garmisch	20.000	20.000	-	GD=51	0602
6559	Sonstige Sachverständigen- und Gerichtskosten Transformation georeferenzierter Pläne	4.000	-	-	GD=51	0602
6580	Sonstige Geschäftsausgaben Abrams *Machbarkeitsstudie etc.	0	30.000	-	einm.,GD=51	0602
6610	Mitgliedsbeiträge an Verbände, Vereine und dgl. Klimabündnis	500	500	231,00	GD=206	0602
6620	Vermischte Ausgaben Planungsgrundlagen	2.500	2.500	2.332,40		0602
Ausgaben UA 6105		322.000	288.000	246.648,34		
Abgleich Unterabschnitt 6105						
Einnahmen		13.700	1.500	12.118,87		
Ausgaben		322.000	288.000	246.648,34		
Abgleich		308.300-	286.500-	234.529,47-		

A. Verwaltungshaushalt 2025 - Modell 5 Haushalt des Marktes Garmisch-Partenkirchen					Beträge in EUR	
Einzelplan: 6 Bau- und Wohnungswesen, Verkehr						
Unterabschnitt: 6131 Bauordnung						
Gr	Bezeichnung/*Erläuterungen	Ansatz 2025	Ansatz 2024	Ergebnis 2023	Vermerke	FB
E i n n a h m e n						
1000	Verwaltungsgebühren Genehmigungsgebühren etc.	200.000	150.000	271.371,36		5000
1517	Ersätze für Statiken Sachverständigengutachten (siehe 0.6131.6551)	100.000	100.000	84.825,05	uD-Me=23	5000
Einnahmen UA 6131		300.000	250.000	356.196,41		
A u s g a b e n						
4100	Beamtenbezüge	158.000	152.000	144.831,30	GD=1	1040
4140	Entgelte für tariflich Be- schäftigte	397.000	452.000	379.129,00	GD=1	1040
4300	Beiträge zu Versorgungskassen 'Beamte'	129.000	124.000	194.000,00	GD=1	1040
4340	Beiträge zu Versorgungskassen 'Tariflich Beschäftigte'	33.000	38.000	29.927,90	GD=1	1040
4440	Beiträge zur gesetzlichen Sozialversicherung 'Tariflich Beschäftigte'	87.000	94.000	76.990,25	GD=1	1040
5601	Dienst- und Schutzkleidung	2.300	-	-		5000
5620	Aus- und Fortbildung, Umschulung	8.500	6.000	4.976,00	FL=1	5000
6551	Sachverständigenkosten (Erstattung siehe 0.6131.1517)	100.000	100.100	84.654,05	uD-Me=23	5000
Ausgaben UA 6131		914.800	966.100	914.508,50		
Abgleich Unterabschnitt 6131						
Einnahmen		300.000	250.000	356.196,41		
Ausgaben		914.800	966.100	914.508,50		
Abgleich		614.800-	716.100-	558.312,09-		

A. Verwaltungshaushalt 2025 - Modell 5 Haushalt des Marktes Garmisch-Partenkirchen					Beträge in EUR	
Einzelplan: 6 Bau- und Wohnungswesen, Verkehr						
Unterabschnitt: 6200 Wohnungsbauförderung und Wohnungsfürsorge						
Gr	Bezeichnung/*Erläuterungen	Ansatz 2025	Ansatz 2024	Ergebnis 2023	Vermerke	FB
E i n n a h m e n						
1000	Verwaltungsgebühren	800	800	635,00		0202
2070	Zinsen v. privaten Unternehmen und Kreditinstituten (einschl. Sparkassen) Baugenossenschaft	950	959	975,03		0201
Einnahmen UA 6200		1.750	1.759	1.610,03		
A u s g a b e n						
kein Konto vorhanden						
Abgleich Unterabschnitt 6200						
Einnahmen		1.750	1.759	1.610,03		
Ausgaben		-	-	-		
Abgleich		1.750	1.759	1.610,03		

A. Verwaltungshaushalt 2025 - Modell 5 Haushalt des Marktes Garmisch-Partenkirchen					Beträge in EUR	
Einzelplan: 6 Bau- und Wohnungswesen, Verkehr						
Unterabschnitt: 6300 Gemeindestraßen						
Gr	Bezeichnung/*Erläuterungen	Ansatz 2025	Ansatz 2024	Ergebnis 2023	Vermerke	FB
E i n n a h m e n						
1191	Sondernutzungsgeb. und ähnl. jährlich	2.000	2.000	2.150,00		0601
1192	Parkplatzgebühren und ähnl. Sondernutzungsgebühren (u.a. Tische und Stühle)	83.000	75.000	73.234,66		1020
1391	Einnahmen aus sonst. Verkäufen *(Ausgabe bei 0.6300.5609)	0	-	-	einm.	0700
1400	Mieten und Pachten	0	-	-		0603
1450	Pachten	0	3.000	-		0202
1510	Ersätze für allgemeine sächliche Ausgaben *Einnahmen aus Unfallschäden	4.000	8.000	10.993,38	ZuD-Me=700	0702
1540	Ersätze für Dienstleistungen und ähnliches Einnahme Innere Verrechnungen Vermögenshaushalt *HHSt. für Innere Verrechnung Vermögen	0	-	3.859,51		0702
1544	Dienstleistungsersätze *KM-Einsätze, Beschilderungen, Absperrungen *(2022: auch Einnahmen durch G7-Gipfel))	9.000	13.000	7.946,62	ZuD-Me=700	0702
1548	Sonstige Kostenersätze Signalanlagen, Verkehrszeichen	2.000	2.000	285,31	ZuD-Me=603	0603
1549	Sonstige Kostenersätze Hinweisschilder (einmalig)	400	400	250,00	uD-Me=24	0601
1550	Versicherungen, Schadensfälle und dgl.	0	-	4.631,60		0201
1555	Umsatzst. aus Beiträgen u.ä., Umsatzsteuer Rückvergütung, abziehbar. Vorsteuer aus Invest.	0	-	-	ZuD-Me=1	0201
1690	Innere Verrechnungen	53.700	70.000	67.664,52	ZuD-Me=2	0702
1696	Innere Verrechnungen Personalkosten	0	-	-	ZuD-Me=3	0702
1715	Zuweisungen für lfd. Zwecke: Kommunal. Anteil a.d. Kfz-Steuer (soweit nicht UGr 3615)	363.700	363.700	363.700,00		0201
Einnahmen UA 6300		517.800	537.100	534.715,60		
A u s g a b e n						
4140	Entgelte für tariflich Beschäftigte	703.000	-	-	GD=1	1040
4340	Beiträge zu Versorgungskassen 'Tariflich Beschäftigte'	58.000	-	-	GD=1	1040
4440	Beiträge zur gesetzlichen Sozialversicherung 'Tariflich Beschäftigte'	155.000	-	-	GD=1	1040

A. Verwaltungshaushalt 2025 - Modell 5 Haushalt des Marktes Garmisch-Partenkirchen					Beträge in EUR	
Einzelplan: 6 Bau- und Wohnungswesen, Verkehr						
Unterabschnitt: 6300 Gemeindestraßen						
Gr	Bezeichnung/*Erläuterungen	Ansatz 2025	Ansatz 2024	Ergebnis 2023	Vermerke	FB
5040	Unterhalt betriebstechnischer Anlagen Hebewerke (Pumpen) *Wartung 1.500 EUR Reparatur 2.500 EUR Bis 2022 mit auf 0.6300.6340	4.000	4.000	72,33	ZuD-Me=603	0603
5120	Unterhalt des sonstigen unbeweglichen Fremdvermögens Hinweisschilder	400	400	234,41	FL=1, uD-Me=24	0601
5130	Unterhalt v.Straßen,Wegen u.ä. Straßenteerungen u.a. *350.000 € Straßenunterhalt (Asphalt, Haftkleber, Feinestrich,Reparaturarbeiten Fremdfuhrleistungen für Straßenunterhalt)	350.000	220.000	214.077,35	GD=71	0702
5131	Unterhalt v.Straßen,Wegen u.ä. Unterhalt Verkehrsflächen *Budgetierung Mietgeräte, Vergabe an Unternehmer	50.000	10.000	52.310,38	ZuD-Me=603	0603
5134	Unterhalt:Verkehrssich.Anlagen Unterhalt Lichtsignalanlagen LSA	20.000	50.000	23.162,60	ZuD-Me=603	0603
5138	Sonstiger Straßenunterhalt Markierungen, Schilder etc. *2025: 5.000 € Ersatz Warnbaken	45.000	55.000	46.738,47	GD=71	0702
5139	Sonstiger Straßenunterhalt Straßenentwässerung	30.000	20.000	27.839,23	ZuD-Me=603	0603
5140	Brücken, Gewässer, Dämme u.ä. Unterhalt für Brücken *2025: 30.000 € Loisachbrücke am Schrofen 2026-2028: 30.000 € Unterhalt diverser Brücken	10.000	30.000	1.580,23	GD=71	0701
5141	Unterhalt: Brücken, Stege u.ä. Brückenprüfung	100.000	30.000	12.024,30	ZuD-Me=603	0603
51411	Unterhalt: Brücken, Stege u.ä. Fassade Bahnhofoberführung	50.000	50.000	-	ZuD-Me=603	0603
5149	Sonstiger Brücken- und Gewässerunterhalt Unterhalt für Gewässer *Erweiterung der Gewässer wie Kankerunterhalt	50.000	40.000	35.134,95	GD=71	0702
5151	Unterhalt:Entwässerungsanlagen Unterhalt Pumpanlagen	5.000	-	-		0603
5159	Sonstiger Unterhalt: Wasserversorgungs- und Entwässerungsanlagen Gullys - Reinigung und Instandhaltung	10.000	8.000	2.521,97	GD=71	0702
5165	Unterhalt: Grünanlagen u.ä. Straßenbegleitgrün	35.000	35.000	26.254,66	GD=71	0703
51651	Unterhalt: Grünanlagen u.ä. Sanierung Ortseingangslogo	15.000	-	-	GD=71	0705
5190	Unterhalt sonstiges unbewegliches Vermögen Baumbestandspflege *siehe 0.8611.5190 *2024-2025: Durch die digitale Erfassung der Bäume ergeben sich erhöhte Maßnahmen.	50.000	50.000	357,00	GD=702	0703

A. Verwaltungshaushalt 2025 - Modell 5 Haushalt des Marktes Garmisch-Partenkirchen					Beträge in EUR	
Einzelplan: 6 Bau- und Wohnungswesen, Verkehr						
Unterabschnitt: 6300 Gemeindestraßen						
Gr	Bezeichnung/*Erläuterungen	Ansatz 2025	Ansatz 2024	Ergebnis 2023	Vermerke	FB
5220	Arbeitsgeräte und -maschinen *Laufender Unterhalt, Instandsetzung der Maschinen, Kauf von Kleingeräten (Instandsetzung, Markierung) 3.000 € Akku-Boxen	23.000	30.000	27.166,01	GD=75	0702
5320	Mieten für Maschinen, Fahrzeuge, Geräte *Leihmaschinen wie Bagger, Radlader	3.000	3.000	2.533,51	GD=76	0702
5390	Sonstige Mieten und Pachten Mobile Miettoilette *Baustellentoilette	500	500	-	ZuD-Me=700	0702
5490	Sonstige Bewirtschaftung der Grundstücke und Gebäude	500	600	471,93		0202
5500	Haltung von Fahrzeugen *ab 2021: 0.6300.5520 Reifenbedarf 0.6300.5540 Betriebsstoffe *2025-2028: Reparaturen Bagger, Radlader, Fahrzeuge Markierung und Instandsetzung	35.000	35.000	50.170,39	GD=74	0702
5520	Reifenbedarf *bis 2020 mit auf: 0.6300.5500 Reifen von Radladern, Bagger, Fahrzeuge Markierung und Instandsetzung	5.000	2.000	261,56	GD=74	0702
5540	Betriebs- und Schmierstoffe *bis 2020 mit auf: 0.6300.5500 Kraftstoffe, Öle für Radlader, Bagger, Fahrzeuge Markierung und Instandsetzung (erhöhte Kraftstoffpreise)	30.000	30.000	25.538,30	GD=74	0702
5550	Kfz-Steuern	500	400	356,00	GD=6	0201
5560	Kfz-Versicherungen	9.000	9.000	7.969,58	GD=6	0201
5600	Dienst- und Schutzkleidung, pers. Ausrüstungsgegenstände Mietwäsche *Straßeninstandsetzung und Markierung	20.000	25.000	19.538,02	GD=72	0700
5609	Sonstige Schutzkleidung und Ausrüstung Arbeits- und Schutzkleidung *für Markierung und Instandsetzung	5.000	6.000	4.461,39	GD=72	0702
5620	Aus- und Fortbildung, Umschulung *2025: Fortbildung Mitarbeiter Instandsetzung und Markierung unter anderem Erdbaumaschinen, Radlader 2.000 € Walzenkurs	5.000	10.000	7.036,61	GD=70	0702
6325	Vorräte, Verbrauchsmaterial	2.000	-	-	ZuD-Me=700	0702
6340	Energie für Betriebszwecke Hebwerke (Pumpen) *Stromkosten 1.000 EUR Wartung und Reparatur ab 2022 auf 0.6300.5040	2.000	5.000	1.069,69	ZuD-Me=603	0603
6342	Stromverbrauch für Betriebszwecke Strom Lichtsignalanlagen LSA	10.000	12.100	7.262,85	ZuD-Me=603	0603

A. Verwaltungshaushalt 2025 - Modell 5 Haushalt des Marktes Garmisch-Partenkirchen					Beträge in EUR	
Einzelplan: 6		Bau- und Wohnungswesen, Verkehr				
Unterabschnitt: 6300		Gemeindestraßen				
Gr	Bezeichnung/*Erläuterungen	Ansatz 2025	Ansatz 2024	Ergebnis 2023	Vermerke	FB
6360	Dienstleistungen durch Dritte Baustellenbeschilderung Firma PUS *bis 2020 mit auf 0.6300.5121 *Dienstleistungen durch die Firma PUS 10.000 € Beschilderung Neujahrsspringen	25.000	30.000	57.495,09	GD=77	0702
6400	Steuern, Versicherungen, Leistungen bei nicht- versicherten Schäden Anteil Maschinenversicherung, Kommunale Haftpflichtvers.	16.500	14.000	12.691,80	ZuD-Me=7	0201
6412	Umsatzsteuer als Vorsteuer	0	-	-	ZuD-Me=1	0201
6550	Sachverständigenkosten, Gerichtskosten u.ä. Rechtsanwaltskosten für Ausschreibungen	1.000	10.000	887,74	ZuD-Me=700	0700
6556	Honorare u.ä. Verkaufsprovisionen *9% Verkaufsprovision für Verkäufe bei VEBEG 2025: Verkauf Fertiger, Verkauf Sprinter 2026: Verkauf Teerfräse, Verkauf Transporter 2027: Verkauf Stapler	500	100	-	ZuD-Me=700	0702
6620	vermischte Ausgaben Wartung Pumpenanlagen	2.500	5.000	-		0603
6750	Erstattungen an kommunale Sonderrechnungen Straßenentwässerungsanteil	100.000	110.000	128.478,00	ZuD-Me=603	0603
6790	Innere Verrechnungen	9.800	4.800	12.215,07	ZuD-Me=2	0603
6796	Innere Verrechnungen: Personalkosten	16.000	10.500	21.074,10	ZuD-Me=3	0603
7180	Zuschüsse für lfd. Zwecke an die übrigen Bereiche *Weidegenossenschaft Partenkirchen für den Unterhalt öffentl.Feldwege	2.100	2.100	2.057,95		0202
Ausgaben UA 6300		2.064.300	957.500	831.043,47		
Abgleich Unterabschnitt 6300						
Einnahmen		517.800	537.100	534.715,60		
Ausgaben		2.064.300	957.500	831.043,47		
Abgleich		1.546.500-	420.400-	296.327,87-		

A. Verwaltungshaushalt 2025 - Modell 5 Haushalt des Marktes Garmisch-Partenkirchen					Beträge in EUR	
Einzelplan: 6 Bau- und Wohnungswesen, Verkehr						
Unterabschnitt: 6480 Brücken						
Gr	Bezeichnung/*Erläuterungen	Ansatz 2025	Ansatz 2024	Ergebnis 2023	Vermerke	FB
	E i n n a h m e n					
	kein Konto vorhanden					
	A u s g a b e n					
5141	Unterhalt: Brücken, Stege u.ä. Partnachbrücke Von-Brug-Straße	100.000	-	-	ZuD-Me=603	0603
	Ausgaben UA 6480	100.000	-	-		
	Abgleich Unterabschnitt 6480					
	Einnahmen	-	-	-		
	Ausgaben	100.000	-	-		
	Abgleich	100.000-	-	-		

A. Verwaltungshaushalt 2025 - Modell 5 Haushalt des Marktes Garmisch-Partenkirchen					Beträge in EUR	
Einzelplan: 6		Bau- und Wohnungswesen, Verkehr				
Unterabschnitt: 6600		Bundesstraßen Bundesstraßen -Ortsdurchfahrt-				
Gr	Bezeichnung/*Erläuterungen	Ansatz 2025	Ansatz 2024	Ergebnis 2023	Vermerke	FB
E i n n a h m e n						
1607	Erstattungen des Bundes: Straßenunterhalt Erstattung UI-Vereinbarung StBA Weilheim *6,783 km Bundesstraßen, 0,278 km vierspurige Bundesstraßen	67.900	67.900	67.885,75	ZuD-Me=603	0603
1690	Innere Verrechnungen	0	-	-	ZuD-Me=2	0702
	Einnahmen UA 6600	67.900	67.900	67.885,75		
A u s g a b e n						
kein Konto vorhanden						
Abgleich Unterabschnitt 6600						
	Einnahmen	67.900	67.900	67.885,75		
	Ausgaben	-	-	-		
	Abgleich	67.900	67.900	67.885,75		

A. Verwaltungshaushalt 2025 - Modell 5 Haushalt des Marktes Garmisch-Partenkirchen					Beträge in EUR	
Einzelplan: 6 Bau- und Wohnungswesen, Verkehr						
Unterabschnitt: 6709 Straßenbeleuchtung						
Gr	Bezeichnung/*Erläuterungen	Ansatz 2025	Ansatz 2024	Ergebnis 2023	Vermerke	FB
E i n n a h m e n						
1548	Sonstige Kostenersätze Rückerstattung Schäden Straßenbeleuchtung	9.100	8.000	11.431,60	ZuD-Me=603	0603
	Einnahmen UA 6709	9.100	8.000	11.431,60		
A u s g a b e n						
5133	Unterhalt: Straßenbeleuchtung	175.000	190.000	186.890,79	ZuD-Me=603	0603
6342	Stromverbrauch für Betriebszwecke Strom Straßenbeleuchtung	220.000	265.000	176.051,82	ZuD-Me=603	0603
	Ausgaben UA 6709	395.000	455.000	362.942,61		
Abgleich Unterabschnitt 6709						
	Einnahmen	9.100	8.000	11.431,60		
	Ausgaben	395.000	455.000	362.942,61		
	Abgleich	385.900-	447.000-	351.511,01-		

A. Verwaltungshaushalt 2025 - Modell 5 Haushalt des Marktes Garmisch-Partenkirchen					Beträge in EUR	
Einzelplan: 6 Bau- und Wohnungswesen, Verkehr						
Unterabschnitt: 6751 Straßenreinigung						
Gr	Bezeichnung/*Erläuterungen	Ansatz 2025	Ansatz 2024	Ergebnis 2023	Vermerke	FB
E i n n a h m e n						
1347	Verkauf von Altmaterial Alteisen, Shreddervormaterial	2.500	2.500	2.552,75	ZuD-Me=700	0703
1391	Einnahmen aus sonst. Verkäufen *(Ausgabe bei 0.6751.5609)	0	-	-	einm.	0700
1540	Ersätze für Dienstleistungen und ähnliches Einnahme Innere Verrechnungen Vermögenshaushalt *Innere Verrechnung Vermögen	0	-	66,15	ZuD-Me=700	0703
1550	Versicherungen, Schadensfälle und dgl.	0	-	-		0201
1553	Regressansprüche	0	-	-	ZuD-Me=700	0703
1609	Sonstige Erstattungen durch den Bund Übernahme Frühjahresreinigung Bundesstraße	6.800	-	6.609,04		0702
1690	Innere Verrechnungen	10.900	8.000	8.040,02	ZuD-Me=2	0703
1696	Innere Verrechnungen Personalkosten	0	-	-	ZuD-Me=3	0702
Einnahmen UA 6751		20.200	10.500	17.267,96		
A u s g a b e n						
4140	Entgelte für tariflich Be- schäftigte	495.000	-	-	GD=1	1040
4340	Beiträge zu Versorgungskassen 'Tariflich Beschäftigte'	41.000	-	-	GD=1	1040
4440	Beiträge zur gesetzlichen Sozialversicherung 'Tariflich Beschäftigte'	109.000	-	-	GD=1	1040
5220	Arbeitsgeräte und -maschinen * 2.000 € Akku-Boxen 20.000 € laufender Unterhalt	20.000	25.000	23.102,93	GD=75	0703
5320	Mieten für Maschinen, Fahrzeuge, Geräte *Miete Kehrmaschine bei Ausfall *2025-2028: Mieten Kehrmaschinen	15.000	30.000	38.863,08	GD=76	0704
5500	Haltung von Fahrzeugen * *Reparaturen Fahrzeuge und verschiedene Schmalspurgeräte	85.000	80.000	47.988,31	GD=74	0704
5520	Reifenbedarf *Reifen für Fahrzeuge Straßenreinigung, verschiedene Schmalspurgeräte	3.000	4.000	2.122,84	GD=74	0704
5540	Betriebs- und Schmierstoffe *Kraftstoffe, Öle etc. für Fahrzeuge Straßenreinigung sowie verschiedene Schmalspurgeräte	45.000	40.000	41.419,37	GD=74	0704
5550	Kfz-Steuern	700	700	643,00	GD=6	0201
5560	Kfz-Versicherungen	24.300	19.000	17.619,20	GD=6	0201
5600	Dienst- und Schutzkleidung, pers. Ausrüstungsgegenstände *Mietwäsche für Straßenreinigung	15.000	16.000	14.745,14	GD=72	0700

A. Verwaltungshaushalt 2025 - Modell 5 Haushalt des Marktes Garmisch-Partenkirchen					Beträge in EUR	
Einzelplan: 6 Bau- und Wohnungswesen, Verkehr						
Unterabschnitt: 6751 Straßenreinigung						
Gr	Bezeichnung/*Erläuterungen	Ansatz 2025	Ansatz 2024	Ergebnis 2023	Vermerke	FB
5609	Sonstige Schutzkleidung und Ausrüstung Arbeits- und Schutzkleidung *Schuhe, Regenjacken, Schnitzschutzhosen etc.	5.000	7.000	6.615,96	GD=72	0703
5620	Aus- und Fortbildung, Umschulung	2.000	4.000	1.625,72	GD=70	0703
6320	Verschiedener Betriebsaufwand *bis 2020 mit auf: 0.6751.6329 Entsorgung der Hausmüll, Restmüll, Sperrmüll, Illegale Müllablagerungen	28.000	30.000	25.947,48	ZuD-Me=700	0703
6325	Vorräte, Verbrauchsmaterial *Hundekotbeutel, Müllsäcke etc.	13.000	15.000	-	ZuD-Me=700	0702
6329	Sonstiger verschiedener Betriebsaufwand Müllentsorgung *Straßenunratabfuhr, Altholz Container, Altreifen etc.	60.000	70.000	58.524,74	ZuD-Me=700	0703
6400	Steuern, Versicherungen, Leistungen bei nicht-versicherten Schäden Anteil Maschinenversicherung	3.500	3.500	2.253,98	ZuD-Me=7	0201
6460	Selbstregulierte Schadensfälle *Schadensleistungen verursacht durch den Winterdienst *HHSt. kann gelöscht werden	0	-	-	ZuD-Me=700	0703
6550	Sachverständigenkosten, Gerichtskosten u.ä. Rechtsanwaltskosten für Ausschreibungen *u.a. Ausschreibungen Kehrmaschinen	2.000	2.000	6.768,13	ZuD-Me=700	0700
6556	Honorare u.ä. Verkaufsprovisionen *Provisionen durch Verkäufe *9% Vergütung Verkauf VEBEG 2025: Verkauf Schmalspurfahrzeug Tremo A-2106 Verkauf von Streuern 2026: Verkauf Schmalspurfahrzeug Tremo A-2105 Verkauf Citymaster Hako	500	100	742,50	ZuD-Me=700	0703
6580	Sonstige Geschäftsausgaben *Schlüssel, Schlösser, Farbe etc.	1.500	15.000	17.952,08	ZuD-Me=700	0703
6790	Innere Verrechnungen	0	-	-	ZuD-Me=2	0603
6796	Innere Verrechnungen: Personalkosten	0	-	-	ZuD-Me=3	0603
Ausgaben UA 6751		968.500	361.300	306.934,46		
Abgleich Unterabschnitt 6751						
Einnahmen		20.200	10.500	17.267,96		
Ausgaben		968.500	361.300	306.934,46		
Abgleich		948.300-	350.800-	289.666,50-		

A. Verwaltungshaushalt 2025 - Modell 5 Haushalt des Marktes Garmisch-Partenkirchen					Beträge in EUR	
Einzelplan: 6 Bau- und Wohnungswesen, Verkehr						
Unterabschnitt: 6752 Straßenreinigung (Winterdienst)						
Gr	Bezeichnung/*Erläuterungen	Ansatz 2025	Ansatz 2024	Ergebnis 2023	Vermerke	FB
E i n n a h m e n						
1540	Ersätze für Dienstleistungen und ähnliches Einnahme Innere Verrechnungen Vermögenshaushalt *Innere Verrechnung Vermögen	0	-	-		0702
1544	Dienstleistungersatz *Räumen und Streuen für Dritte	500	1.000	1.006,17		0702
1550	Versicherungen, Schadensfälle und dgl.	0	-	-		0201
1621	Erstattungen durch Gemeinden und Gemeindeverbände	0	-	-	ZuD-Me=700	0702
1710	Zuweisungen für lfd. Zwecke vom Land Winterdienstpauschale	51.900	51.900	51.980,00		0201
Einnahmen UA 6752		52.400	52.900	52.986,17		
A u s g a b e n						
5135	Unterhalt: Winterdienst *Reparaturen Winterschäden etc.	4.000	7.000	1.891,40	GD=71	0702
5223	Arbeitsgeräte und -maschinen Instandhaltung *Unterhalt Pflüge, Streuer, etc.	15.000	54.000	11.494,77	GD=75	0702
5310	Mieten für Gebäude und Grundstücke *Bei Inanspruchnahme der Schneekippe am Bahnhof; Zahlung an Longleif	0	10.000	-		0702
5320	Mieten für Maschinen, Fahrzeuge, Geräte *Miete Fahrzeug für Strecke Burgrain	25.000	-	-	GD=76	0702
5520	Reifenbedarf *Schneeketten	20.000	20.000	23.156,37	GD=74	0702
6325	Vorräte, Verbrauchsmaterial *Salz, Splitt, Blähschiefer etc. bis 2020: 0.6751.6325	60.000	90.000	48.092,03	ZuD-Me=700	0702
6362	Straßenreinigung durch Privatunternehmen Winterdienst durch Fremdfirmen *inkl. Mautgebühren	150.000	200.000	121.720,03	GD=77	0702
6460	Selbstregulierte Schadensfälle *Schadenersatzleistungen verursacht durch Winterdienst	1.000	1.500	-	ZuD-Me=700	0702
6556	Honorare u.ä. *9% Vergütung für Verkauf von den Streuern über Vebeg	1.000	-	-	ZuD-Me=700	0702
Ausgaben UA 6752		276.000	382.500	206.354,60		
Abgleich Unterabschnitt 6752						
Einnahmen		52.400	52.900	52.986,17		
Ausgaben		276.000	382.500	206.354,60		
Abgleich		223.600-	329.600-	153.368,43-		

A. Verwaltungshaushalt 2025 - Modell 5 Haushalt des Marktes Garmisch-Partenkirchen					Beträge in EUR	
Einzelplan: 6 Bau- und Wohnungswesen, Verkehr						
Unterabschnitt: 6800 Parkeinrichtungen						
Gr	Bezeichnung/*Erläuterungen	Ansatz 2025	Ansatz 2024	Ergebnis 2023	Vermerke	FB
E i n n a h m e n						
1555	Umsatzst. aus Beiträgen u.ä., Umsatzsteuer Rückvergütung, abziehbar. Vorsteuer aus Invest.	0	-	-	ZuD-Me=1	0201
1558	Umsatzsteuerrückvergütung vom Finanzamt	0	20.330	-	ZuD-Me=1	0201
Einnahmen UA 6800		0	20.330	-		
A u s g a b e n						
5132	Unterhalt von Parkplätzen Kies und Asphalt Parkplätze - hoheitlicher Bereich - *Restarbeiten Parkplatz am Eisstadion, Parkfläche Schönau beim Tennisheim, sonst. Parkplätze etc.	60.000	3.000	391,38	GD=68	0702
51321	Unterhalt von Parkplätzen Kies und Asphalt Parkplätze - Unternehmensbereich - *bis 31.12.2022 mit auf: 0.8619.5132, 0.8622.5132 *Parkplätze Marienplatz/Fürstenstr., Parkplatz Kongresshaus, Parkplätze Wittelsbacherpark	3.000	3.000	-	GD=68	0702
6360	Dienstleistungen durch Dritte Versetzung unberechtigt abgestellter Fahrzeuge	3.000	-	-		0702
6412	Umsatzsteuer als Vorsteuer	0	20.330	-	ZuD-Me=1	0201
6790	Innere Verrechnungen	0	-	-	ZuD-Me=2	0702
6796	Innere Verrechnungen: Personalkosten	0	-	-	ZuD-Me=3	0702
Ausgaben UA 6800		66.000	26.330	391,38		
Abgleich Unterabschnitt 6800						
Einnahmen		0	20.330	-		
Ausgaben		66.000	26.330	391,38		
Abgleich		66.000-	6.000-	391,38-		

A. Verwaltungshaushalt 2025 - Modell 5 Haushalt des Marktes Garmisch-Partenkirchen					Beträge in EUR	
Einzelplan: 6		Bau- und Wohnungswesen, Verkehr				
Unterabschnitt: 6801		Aufstellung und Verwaltung von Parkuhren und Parkscheinautomaten				
Gr	Bezeichnung/*Erläuterungen	Ansatz 2025	Ansatz 2024	Ergebnis 2023	Vermerke	FB
E i n n a h m e n						
1192	Parkplatzgebühren und ähnl. *weitere hoheitliche Parkplätze: 0.6801.11921 Rathausparkplätze 0.6801.11922 Saliterparkplatz Parkplätze zukünftig Unternehmensbereich: 0.1100.1192 Monats- und Jahresparktickets - zuk. BgA Parkierungsanlagen 0.6801.11923 Wittelsbacherpark - zuk. BgA Parkierungsanlagen 0.6801.11924 Marienplatz, Fürstenstraße - zuk. BgA Parkierungsanlagen 0.6801.11925 Kongresshaus - zuk. BgA Parkierungsanlagen 0.6801.11926 Olympia-Skistadion - zuk. BgA Parkierungsanlagen 0.8713.1100 Tiefgarage Badgasse - zuk. BgA Parkierungsanlagen	535.000	513.000	513.189,44		1020
11921	Parkplatzgebühren und ähnl. Rathausparkplätze	95.000	95.000	94.992,05		1020
11922	Parkplatzgebühren und ähnl. Saliterparkplatz	75.000	86.000	86.068,40		1020
11923	Parkplatzgebühren und ähnl. Parkplätze Wittelsbacherpark	50.000	46.000	46.688,17		1020
11924	Parkplatzgebühren und ähnl. Parkpl. Marienplatz, Fürstenstr *bis 31.12.2022: 0.8619.1192	85.000	94.000	94.194,77		1020
11925	Parkplatzgebühren und ähnl. Parkplatz Kongresshaus *bis 31.12.2022: 0.8622.1192	120.000	106.000	106.599,34		1020
11926	Parkplatzgebühren und ähnl. Parkplatz Olympia-Skistadion *bis 2024 auf 0.8627.1192	458.000	-	-		1020
1198	Umsatzsteuer aus steuerpflichtigen Entgelten	0	380	48.120,11	ZuD-Me=1	0201
1400	Mieten und Pachten Miete Parkplätze Unternehmensbereich *Parkplätze Marienplatz/Fürstenstr., Parkplatz Kongresshaus, Parkplätze Wittelsbacherpark	2.000	2.000	5.781,51		0202
1555	Umsatzst. aus Beiträgen u.ä., Umsatzsteuer Rückvergütung, abziehbar. Vorsteuer aus Invest.	0	-	-	ZuD-Me=1	0201
1558	Umsatzsteuerrückvergütung vom Finanzamt	0	47.880	-	ZuD-Me=1	0201
1690	Innere Verrechnungen	0	-	-	ZuD-Me=2	0702
Einnahmen UA 6801		1.420.000	990.260	995.633,79		
A u s g a b e n						
5041	Unterhalt betriebstechnischer Anlagen - hoheitlicher Bereich - *Parkscheinautomaten am Eisstadion, am Hausberg, am Rathaus, am RSI und am Saliter Parkplatz	7.000	3.000	2.722,67	GD=68	0705
50411	Unterhalt betriebstechnischer Anlagen - Unternehmensbereich - *Parkscheinautomaten Marienplatz/Fürstenstr., Kongresshaus und Wittelsbacherpark	1.000	1.000	293,22	GD=68	0705

A. Verwaltungshaushalt 2025 - Modell 5 Haushalt des Marktes Garmisch-Partenkirchen					Beträge in EUR	
Einzelplan: 6 Bau- und Wohnungswesen, Verkehr						
Unterabschnitt: 6801 Aufstellung und Verwaltung von Parkuhren und Parkscheinautomaten						
Gr	Bezeichnung/*Erläuterungen	Ansatz 2025	Ansatz 2024	Ergebnis 2023	Vermerke	FB
6325	Vorräte, Verbrauchsmaterial Parkscheine - hoheitlicher Bereich -	5.000	7.000	2.289,50	GD=68	0705
63251	Vorräte, Verbrauchsmaterial Parkscheine - Unternehmensbereich - *bis 31.12.2022 auf: HH-Stelle 0.8619.6325	2.000	3.000	341,55	GD=68	0705
6400	Steuern, Versicherungen, Leistungen bei nicht- versicherten Schäden Anteil Kassenversicherung und Haftpflicht *bis 31.12.2022: Elektronik- und Haftpflicht auf 0.8619.6400	2.000	1.800	1.142,40	ZuD-Me=7	0201
6410	Umsatzsteuer und dgl.	0	-	46.533,61	ZuD-Me=1	0201
6412	Umsatzsteuer als Vorsteuer	0	48.260	868,01	ZuD-Me=1	0201
6521	Fernsprech-, Fernschreibgeb.	2.000	2.000	2.025,00	ZuD-Me=40	1200
6581	Bankgebühren u. ä. Parkscheinautomaten	4.400	4.400	4.397,51	GD=658	0203
65811	Bankgebühren u. ä. Parkscheinautomaten Rathausparkplätze	1.300	1.300	1.228,59	GD=658	0203
65812	Bankgebühren u. ä. Parkscheinautomaten Saliterparkplatz	1.800	1.800	1.763,62	GD=658	0203
65813	Bankgebühren u. ä. Parkscheinautomaten Wittelsbacherpark	1.500	1.000	996,66	GD=658	0203
65814	Bankgebühren u. ä. Parkscheinautomaten Marienplatz, Fürstenstraße *bis 31.12.2022: 0.8619.6581	2.500	2.000	1.992,71	GD=658	0203
65815	Bankgebühren u. ä. Parkscheinautomaten Kongresshaus *bis 31.12.2022: 0.8622.6581	1.500	1.000	944,18	GD=658	0203
65816	Bankgebühren u. ä. Parkscheinautomaten Skistadion *bis 2024 auf 0.8627.6581	11.000	-	-	GD=658	0203
6790	Innere Verrechnungen	0	-	-	ZuD-Me=2	1020
6796	Innere Verrechnungen: Personalkosten	200	-	-	ZuD-Me=3	1020
Ausgaben UA 6801		43.200	77.560	67.539,23		
Abgleich Unterabschnitt 6801						
Einnahmen		1.420.000	990.260	995.633,79		
Ausgaben		43.200	77.560	67.539,23		
Abgleich		1.376.800	912.700	928.094,56		

A. Verwaltungshaushalt 2025 - Modell 5 Haushalt des Marktes Garmisch-Partenkirchen					Beträge in EUR	
Einzelplan: 6		Bau- und Wohnungswesen, Verkehr				
Unterabschnitt: 6900		Wasserläufe, Wasserbau				
Gr	Bezeichnung/*Erläuterungen	Ansatz 2025	Ansatz 2024	Ergebnis 2023	Vermerke	FB
E i n n a h m e n						
1670	Erstattungen durch private Unternehmen	0	-	-	ZuD-Me=603	0603
1690	Innere Verrechnungen	0	-	-	ZuD-Me=2	0702
	Einnahmen UA 6900	0	-	-		
A u s g a b e n						
5142	Unterhalt: Gewässer u.ä. Gebäude	50.000	10.000	6.471,70	ZuD-Me=603	0603
5149	Sonstiger Brücken- und Gewässerunterhalt Grundwasserüberwachung	5.000	10.000	5.656,09	ZuD-Me=603	0603
5151	Unterhalt:Entwässerungsanlagen Instandsetzung Rückhaltebecken Kanker	35.000	30.000	-	ZuD-Me=603	0603
5460	Versicherung von Gebäuden und Grundstücken	100	100	11,12	GD=8	0201
6550	Sachverständigenkosten, Gerichtskosten u.ä.	200	-	-	FL=1	0202
6790	Innere Verrechnungen	0	300	259,74	ZuD-Me=2	0603
6796	Innere Verrechnungen: Personalkosten	0	400	428,04	ZuD-Me=3	0603
	Ausgaben UA 6900	90.300	50.800	12.826,69		
Abgleich Unterabschnitt 6900						
	Einnahmen	0	-	-		
	Ausgaben	90.300	50.800	12.826,69		
	Abgleich	90.300-	50.800-	12.826,69-		

A. Verwaltungshaushalt 2025 - Modell 5 Haushalt des Marktes Garmisch-Partenkirchen		Beträge in EUR		
Abgleich der Abschnitte und des Einzelplanes				
Einzelplan: 6 Bau- und Wohnungswesen, Verkehr				
		Ansatz 2025	Ansatz 2024	Ergebnis 2023
60	Einnahmen	25.500	25.500	36.670,82
	Ausgaben	1.877.000	2.381.000	1.874.285,60
	Abgleich	1.851.500-	2.355.500-	1.837.614,78-
61	Einnahmen	313.700	251.500	368.315,28
	Ausgaben	1.700.800	1.306.300	1.162.856,84
	Abgleich	1.387.100-	1.054.800-	794.541,56-
62	Einnahmen	1.750	1.759	1.610,03
	Ausgaben	-	-	-
	Abgleich	1.750	1.759	1.610,03
63	Einnahmen	517.800	537.100	534.715,60
	Ausgaben	2.064.300	957.500	831.043,47
	Abgleich	1.546.500-	420.400-	296.327,87-
64	Einnahmen	-	-	-
	Ausgaben	100.000	-	-
	Abgleich	100.000-	-	-
66	Einnahmen	67.900	67.900	67.885,75
	Ausgaben	-	-	-
	Abgleich	67.900	67.900	67.885,75
67	Einnahmen	81.700	71.400	81.685,73
	Ausgaben	1.639.500	1.198.800	876.231,67
	Abgleich	1.557.800-	1.127.400-	794.545,94-
68	Einnahmen	1.420.000	1.010.590	995.633,79
	Ausgaben	109.200	103.890	67.930,61
	Abgleich	1.310.800	906.700	927.703,18
69	Einnahmen	0	-	-
	Ausgaben	90.300	50.800	12.826,69
	Abgleich	90.300-	50.800-	12.826,69-
6	Einnahmen	2.428.350	1.965.749	2.086.517,00
	Ausgaben	7.581.100	5.998.290	4.825.174,88
	Abgleich	5.152.750-	4.032.541-	2.738.657,88-

A. Verwaltungshaushalt

Einzelplan 7

Öffentl. Einrichtungen,
Wirtschaftsförderung

A. Verwaltungshaushalt 2025 - Modell 5 Haushalt des Marktes Garmisch-Partenkirchen					Beträge in EUR	
Einzelplan: 7 öffentl. Einrichtungen, Wirtschaftsförderung						
Unterabschnitt: 7191 Bedürfnisanstalten						
Gr	Bezeichnung/*Erläuterungen	Ansatz 2025	Ansatz 2024	Ergebnis 2023	Vermerke	FB
E i n n a h m e n						
1100	Benutzungsgebühren und ähnliche Entgelte Kurpark	15.000	15.000	16.220,65		1020
	Einnahmen UA 7191	15.000	15.000	16.220,65		
A u s g a b e n						
5000	Gebäude- und Grundstücksunterhalt *Wartungskosten ab 01.01.2025 auf 0.7191.5002 *öff. WC-Anlagen: Marienplatz, behinderten WC Eingang Kongresshaus und Pavillon-Cafe	7.500	5.000	2.747,47	FL=1,ZuD-Me=15	0604
5002	Gebäude- und Grundstücksunterhalt - Wartung *Wartungskosten bis 31.12.2024 mit auf 0.7191.5000 *öff. WC-Anlagen: Marienplatz, behinderten WC Eingang Kongresshaus und Pavillon-Cafe	0	-	-	FL=1,ZuD-Me=15	0604
5420	Heizungskosten *Strom -Direktheizung-	9.000	8.900	5.273,68		1020
5433	Vergütung an Reinigungsunternehmen Öffentliche Toilettenanlagen *3.427,74 € mtl. Kurpark-Pavillion 1.844,50 € mtl. Marienplatz 737,80 € mtl. Rathaus 654,50 € mtl. Spielplatz Reintalstr. ab 2019 Kurpark's auf 0.8611.5433	92.140	92.140	86.613,61	GD=311	1020
5441	Strombezugskosten	1.000	1.000	591,39		1020
5450	Wasserversorgung, Entwässerung	6.000	5.900	5.398,81		1020
5460	Versicherung von Gebäuden und Grundstücken	100	100	79,45	GD=8	0201
5490	Sonstige Bewirtschaftung der Grundstücke und Gebäude Hygienebehälter und sonstige Kosten	2.500	2.500	2.437,01		1020
6369	Sonstige Dienstleistungen durch Dritte WC-Anlage am Kurpark *Störungsbeseitigung, Datenfernübertragung und Beseitigung von Vandalismusstörungen incl. technischer Wartung (Fa. Hering) (WC im Kurpark, siehe HH 8611.5000 - Wandelhalle)	35.000	36.000	30.909,73	FL=1,ZuD-Me=15	0604
6790	Innere Verrechnungen	0	-	-	ZuD-Me=2	1020
7170	Zuschüsse für lfd. Zwecke an private Unternehmen Reinigungskostenzuschuss "nette Toilette"	5.000	5.000	3.050,00		1020
	Ausgaben UA 7191	158.240	156.540	137.101,15		

A. Verwaltungshaushalt 2025 - Modell 5 Haushalt des Marktes Garmisch-Partenkirchen					Beträge in EUR	
Einzelplan: 7 öffentl. Einrichtungen, Wirtschaftsförderung						
Unterabschnitt: 7191 Bedürfnisanstalten						
Gr	Bezeichnung/*Erläuterungen	Ansatz 2025	Ansatz 2024	Ergebnis 2023	Vermerke	FB
	Abgleich Unterabschnitt 7191					
	Einnahmen	15.000	15.000	16.220,65		
	Ausgaben	158.240	156.540	137.101,15		
	Abgleich	143.240-	141.540-	120.880,50-		

A. Verwaltungshaushalt 2025 - Modell 5 Haushalt des Marktes Garmisch-Partenkirchen					Beträge in EUR	
Einzelplan: 7 öffentl. Einrichtungen, Wirtschaftsförderung						
Unterabschnitt: 7202 Abfallbeseitigung						
Gr	Bezeichnung/*Erläuterungen	Ansatz 2025	Ansatz 2024	Ergebnis 2023	Vermerke	FB
	E i n n a h m e n					
	kein Konto vorhanden					
	A u s g a b e n					
6498	Beitrag zum Altdeponien- Unterstützungsfonds *Unterstützungsfonds nach Art. 13a BayBodSchG (wird mit 4. Rate der Schlüsselzuweisung verrechnet) *Die Beitragshöhe für den Freistaat Bayern und die kreisangehörige Gemeinden betrug bis 2020 je 5 Mio. € pro Jahr. Für die Jahre 2021 - 2025 bei je 1 Mio. € pro Jahr. (§1 Abs. 1 UStützV) Der Beitrag des Marktes bestimmt sich nach dem Verhältnis der für das laufende Rechnungsjahr maßgebenden Umlagegrundlage nach Art. 18 Abs. 3 BayFAG.	3.000	3.000	2.644,00	ZuD-Me=603	0201
	Ausgaben UA 7202	3.000	3.000	2.644,00		
	Abgleich Unterabschnitt 7202					
	Einnahmen	-	-	-		
	Ausgaben	3.000	3.000	2.644,00		
	Abgleich	3.000-	3.000-	2.644,00-		

A. Verwaltungshaushalt 2025 - Modell 5 Haushalt des Marktes Garmisch-Partenkirchen					Beträge in EUR	
Einzelplan: 7 öffentl. Einrichtungen, Wirtschaftsförderung						
Unterabschnitt: 7300 Märkte						
Gr	Bezeichnung/*Erläuterungen	Ansatz 2025	Ansatz 2024	Ergebnis 2023	Vermerke	FB
E i n n a h m e n						
1166	Marktgebühren u.ä. Entgelte Jahrmärkte	8.000	8.000	4.605,50		1020
1169	Sonstige Marktgebühren Wochenmärkte	35.000	35.000	36.439,00		1020
Einnahmen UA 7300		43.000	43.000	41.044,50		
A u s g a b e n						
6620	vermischte Ausgaben Unterhält Märkte (u.a. Strom)	8.000	7.500	5.862,67	FL=1	1020
6790	Innere Verrechnungen	0	-	-	ZuD-Me=2	0700
6796	Innere Verrechnungen: Personalkosten	0	-	-	ZuD-Me=3	0700
Ausgaben UA 7300		8.000	7.500	5.862,67		
Abgleich Unterabschnitt 7300						
Einnahmen		43.000	43.000	41.044,50		
Ausgaben		8.000	7.500	5.862,67		
Abgleich		35.000	35.500	35.181,83		

A. Verwaltungshaushalt 2025 - Modell 5 Haushalt des Marktes Garmisch-Partenkirchen					Beträge in EUR	
Einzelplan: 7 öffentl. Einrichtungen, Wirtschaftsförderung						
Unterabschnitt: 7511 Einrichtung des Bestattungswesens - Friedhof Garmisch						
Gr	Bezeichnung/*Erläuterungen	Ansatz 2025	Ansatz 2024	Ergebnis 2023	Vermerke	FB
E i n n a h m e n						
1100	Benutzungsgebühren und ähnliche Entgelte	390.000	390.000	371.582,00	KE=101	0321
1550	Versicherungen, Schadensfälle und dgl.	0	-	-	KE=101	0201
1690	Innere Verrechnungen Erstattung öffentliches Grüngut *von 0.5800.6790	37.300	37.300	37.360,00	KE=101,ZuD-Me=2	0201
1691	Innere Verrechnungen Auflösung Vermächtnis	0	-	-	KE=101,einm.	0201
2070	Zinsen v. privaten Unternehmen und Kreditinstituten (einschl. Sparkassen) Guthabenzinsen Sonderrücklage	0	-	1.497,70	KE=101	0201
2830	Zuführung v. Vermögenshaushalt aus Sonderrücklagen zum Ausgl. von Gebührenschwankungen	0	100.400	69.341,46	KE=101	0201
Einnahmen UA 7511		427.300	527.700	479.781,16		
A u s g a b e n						
4100	Beamtenbezüge	33.000	32.000	29.925,60	KE=101,GD=1	1040
4140	Entgelte für tariflich Beschäftigte	158.000	176.000	164.825,16	KE=101,GD=1	1040
4300	Beiträge zu Versorgungskassen 'Beamte'	28.000	27.000	27.000,00	KE=101,GD=1	1040
4340	Beiträge zu Versorgungskassen 'Tariflich Beschäftigte'	13.000	15.000	12.901,52	KE=101,GD=1	1040
4440	Beiträge zur gesetzlichen Sozialversicherung 'Tariflich Beschäftigte'	35.000	36.000	34.364,27	KE=101,GD=1	1040
5000	Gebäude- und Grundstücksunterhalt *Wartungskosten ab 01.01.2025 auf 0.7511.5002 *Erneuerung Zaun WC behindertengerecht umbauen Gebäude Malerarbeiten Blitzschutz	11.000	10.000	13.878,20	KE=101,ZuD-Me=15	0604
5002	Gebäude- und Grundstücksunterhalt - Wartung *Wartungskosten bis 31.12.2024 mit auf 0.7511.5000	1.000	-	-	KE=101,ZuD-Me=15	0604
5165	Unterhalt: Grünanlagen u.ä. Heckenschnitt	28.000	30.000	28.567,81	KE=101,GD=71	0703
5166	Unterhalt: Friedhöfe, Gräber	1.000	3.000	734,23	KE=101,ZuD-Me=15	0604
5190	Unterhalt sonstiges unbewegliches Vermögen Baumpflege	2.000	2.000	-	KE=101,GD=702	0703
5220	Arbeitsgeräte und -maschinen	4.000	5.600	2.285,36	KE=101,GD=313	0321
5290	Sonstige Verwaltungs- und Zweckausstattung	5.000	5.000	2.695,67	KE=101,GD=313	0321

A. Verwaltungshaushalt 2025 - Modell 5 Haushalt des Marktes Garmisch-Partenkirchen					Beträge in EUR	
Einzelplan: 7 öffentl. Einrichtungen, Wirtschaftsförderung						
Unterabschnitt: 7511 Einrichtung des Bestattungswesens - Friedhof Garmisch						
Gr	Bezeichnung/*Erläuterungen	Ansatz 2025	Ansatz 2024	Ergebnis 2023	Vermerke	FB
5321	Mieten für Maschinen, Fahrzeuge, Geräte Miete Drucker und Kopiergeräte	130	-	-	KE=101,GD=532	1200
5410	Haus-, Grundstückslasten	500	400	356,77	KE=101,GD=5	0202
5420	Heizungskosten *Gas *Abrechnungszeitraum: jährlich (rückwirkend)	6.000	5.300	3.489,83	KE=101,GD=313	0321
5430	Reinigungskosten	500	500	-	KE=101,GD=12	0101
5441	Strombezugskosten	2.500	1.800	1.123,81	KE=101,GD=313	0321
5450	Wasserversorgung, Entwässerung	3.800	3.500	2.930,70	KE=101,GD=313	0321
5460	Versicherung von Gebäuden und Grundstücken	1.500	1.500	1.013,15	KE=101,GD=8	0201
5490	Sonstige Bewirtschaftung der Grundstücke und Gebäude Unratabfuhr *Verkehrssicherungsmaßnahmen, Wegebau, Wiederherstellung von Grabanlagen	13.000	13.000	7.978,42	KE=101,GD=313	0321
5500	Haltung von Fahrzeugen *ab 2025 Betriebs- und Schmierstoffe auf 0.7511.5540	5.000	10.000	5.140,28	KE=101,GD=313	0321
5540	Betriebs- und Schmierstoffe *bis 2025 mit auf 0.7511.5500	3.200	-	-	KE=101,GD=313	0321
5609	Sonstige Schutzkleidung und Ausrüstung	3.500	3.500	2.778,62	KE=101,GD=313	0321
6320	Verschiedener Betriebsaufwand EDV-Wartung - zentral	300	200	110,99	KE=101,ZuD-Me=40	1200
6450	Unfallversicherung (auch gesetzliche Unfallvers.) gesetzl. Unfallversicherung	2.500	2.500	1.654,56	KE=101,ZuD-Me=7	0201
6500	Bürobedarf	100	100	-	KE=101,GD=313	0321
6521	Fernsprech-, Fernschreibgeb. *Internetanschluss Friedhof Garmisch	500	600	511,27	KE=101,ZuD-Me=40	1200
6525	Post-, Rundfunk-, Fernsehgebühren	100	100	73,44	KE=101,GD=313	0321
6554	Kassen- und Organisations- prüfung u.ä. BKPV Kalkulation Friedhof Garmisch *Gebührenkalkulation der Bestattungseinrichtung in 2022	0	-	7.674,42	KE=101,einm.	0201
6620	Vermischte Ausgaben	300	300	207,58	KE=101	0321
6790	Innere Verrechnungen	2.000	3.000	1.959,01	KE=101,ZuD-Me=2	0321
6792	Innere Verrechnungen: Verwaltungskostenbeiträge	62.300	62.300	57.084,00	KE=101,ZuD-Me=1323	0201
6796	Innere Verrechnungen: Personalkosten *z.B. Blumenschmuck d. Bauhof Gärtnerei f. pflegefreie Grabfelder	7.000	13.000	15.540,92	KE=101,ZuD-Me=3	0321

A. Verwaltungshaushalt 2025 - Modell 5 Haushalt des Marktes Garmisch-Partenkirchen					Beträge in EUR	
Einzelplan: 7 öffentl. Einrichtungen, Wirtschaftsförderung						
Unterabschnitt: 7511 Einrichtung des Bestattungswesens - Friedhof Garmisch						
Gr	Bezeichnung/*Erläuterungen	Ansatz 2025	Ansatz 2024	Ergebnis 2023	Vermerke	FB
6800	Abschreibungen	48.500	36.700	36.509,19	KE=101,ZuD-Me=21	0201
6850	Verzinsung des Anlagekapitals	27.800	27.800	27.658,72	KE=101,ZuD-Me=21	0201
8050	Zinsen an kommunale Sonderrechnungen	0	-	-	KE=101	0201
8630	Zuführung z. Vermögenshaushalt für Sonderrücklagen zum Ausgl. von Gebührenschwankungen	0	-	-	KE=101	0201
Ausgaben UA 7511		510.030	527.700	490.973,50		
Abgleich Unterabschnitt 7511						
Einnahmen		427.300	527.700	479.781,16		
Ausgaben		510.030	527.700	490.973,50		
Abgleich		82.730-	0	11.192,34-		

A. Verwaltungshaushalt 2025 - Modell 5 Haushalt des Marktes Garmisch-Partenkirchen					Beträge in EUR	
Einzelplan: 7 öffentl. Einrichtungen, Wirtschaftsförderung						
Unterabschnitt: 7512 Einrichtung des Bestattungswesens - Friedhof Partenkirchen						
Gr	Bezeichnung/*Erläuterungen	Ansatz 2025	Ansatz 2024	Ergebnis 2023	Vermerke	FB
E i n n a h m e n						
1100	Benutzungsgebühren und ähnliche Entgelte	470.000	460.000	447.057,80	KE=101	0321
1411	Mieten aus Wohnungen und ähnl.	7.500	6.200	6.312,16	KE=101	0202
1550	Versicherungen, Schadensfälle und dgl.	0	-	-	KE=101	0201
1690	Innere Verrechnungen Erstattung öffentliches Grüngut *von 0.5800.6790	37.300	37.300	37.360,00	KE=101,ZuD-Me=2	0201
2830	Zuführung v. Vermögenshaushalt aus Sonderrücklagen zum Ausgl. von Gebührenschwankungen	0	42.700	17.660,60	KE=101	0201
Einnahmen UA 7512		514.800	546.200	508.390,56		
A u s g a b e n						
4100	Beamtenbezüge	33.000	32.000	29.925,48	KE=101,GD=1	1040
4140	Entgelte für tariflich Beschäftigte	162.000	182.000	170.841,90	KE=101,GD=1	1040
4300	Beiträge zu Versorgungskassen 'Beamate'	28.000	27.000	27.000,00	KE=101,GD=1	1040
4340	Beiträge zu Versorgungskassen 'Tariflich Beschäftigte'	13.000	15.000	13.267,19	KE=101,GD=1	1040
4440	Beiträge zur gesetzlichen Sozialversicherung 'Tariflich Beschäftigte'	36.000	38.000	35.923,93	KE=101,GD=1	1040
5000	Gebäude- und Grundstücksunterhalt *Wartungskosten ab 01.01.2025 auf 0.7512.5002 *Dachsanierung neue Schindeln	5.000	6.000	2.701,73	KE=101,ZuD-Me=15	0604
5002	Gebäude- und Grundstücksunterhalt - Wartung *Wartungskosten bis 31.12.2024 mit auf 0.7512.5000	1.000	-	-	KE=101,ZuD-Me=15	0604
5165	Unterhalt: Grünanlagen u.ä. Heckenschnitt	27.000	28.000	26.545,37	KE=101,GD=71	0703
5166	Unterhalt: Friedhöfe, Gräber	3.000	3.000	6.512,54	KE=101,ZuD-Me=15	0604
5190	Unterhalt sonstiges unbewegliches Vermögen Baumpflege	2.000	2.000	-	KE=101,GD=702	0703
5220	Arbeitsgeräte und -maschinen	4.000	5.000	3.665,07	KE=101,GD=314	0321
5290	Sonstige Verwaltungs- und Zweckausstattung	5.400	5.400	2.694,57	KE=101,GD=314	0321
5321	Mieten für Maschinen, Fahrzeuge, Geräte Miete Drucker und Kopiergeräte *bis 31.12.2023 auf 0.7512.5340	190	100	-	KE=101,GD=532	1200

A. Verwaltungshaushalt 2025 - Modell 5 Haushalt des Marktes Garmisch-Partenkirchen					Beträge in EUR	
Einzelplan: 7		öffentl. Einrichtungen, Wirtschaftsförderung				
Unterabschnitt: 7512		Einrichtung des Bestattungswesens - Friedhof Partenkirchen				
Gr	Bezeichnung/*Erläuterungen	Ansatz 2025	Ansatz 2024	Ergebnis 2023	Vermerke	FB
5340	Leasing von Maschinen, Geräte, Fahrzeuge Verrechnung Kopiergeräte *ab 2024 auf 0.7512.5321	0	-	3,81	KE=101,GD=314	1200
5410	Haus-, Grundstückslasten	600	400	353,14	KE=101,GD=5	0202
5420	Heizungskosten *Gas *Abrechnungszeitraum: jährlich (rückwirkend)	6.000	5.400	2.551,81	KE=101,GD=314	0321
5430	Reinigungskosten	0	-	-	KE=101,GD=12	0101
5441	Strombezugskosten	7.000	4.500	3.339,68	KE=101,GD=314	0321
5450	Wasserversorgung, Entwässerung	3.200	2.800	3.084,72	KE=101,GD=314	0321
5460	Versicherung von Gebäuden und Grundstücken	2.000	2.000	1.406,36	KE=101,GD=8	0201
5490	Sonstige Bewirtschaftung der Grundstücke und Gebäude Unratabfuhr	14.000	13.000	12.117,23	KE=101,GD=314	0321
5500	Haltung von Fahrzeugen *ab 2025 Betriebs- und Schmierstoffe auf 0.7512.5540	5.000	11.000	6.109,97	KE=101,GD=314	0321
5540	Betriebs- und Schmierstoffe *bis 2025 mit auf 0.7512.5500	3.200	-	-	KE=101,GD=314	0321
5550	Kfz-Steuern	900	1.100	890,00	KE=101,GD=6	0201
5560	Kfz-Versicherungen	2.200	2.300	2.161,08	KE=101,GD=6	0201
5609	Sonstige Schutzkleidung und Ausrüstung	3.500	3.500	3.271,23	KE=101,GD=314	0321
6320	Verschiedener Betriebsaufwand EDV-Wartung - zentral	300	200	113,80	KE=101,ZuD-Me=40	1200
6400	Steuern, Versicherungen, Leistungen bei nicht-versicherten Schäden Anteil Maschinenversicherung	4.000	2.000	1.719,79	KE=101,ZuD-Me=7	0201
6450	Unfallversicherung (auch gesetzliche Unfallvers.) gesetzl. Unfallversicherung	2.500	2.500	1.654,56	KE=101,ZuD-Me=7	0201
6500	Bürobedarf	100	100	-	KE=101,GD=314	0321
6521	Fernsprech-, Fernschreibgeb.	500	200	165,14	KE=101,ZuD-Me=40	1200
6525	Post-, Rundfunk-, Fernsehgebühren	100	100	73,44	KE=101,GD=314	0321
6550	Sachverständigenkosten, Gerichtskosten u.ä. Rechtsanwaltskosten für Ausschreibungen	0	-	6.790,35	KE=101	0321
6554	Kassen- und Organisationsprüfung u.ä. BKPV Kalkulation Friedhof Partenkirchen *Gebührenkalkulation der Bestattungseinrichtung in 2022	0	-	7.674,43	KE=101,einm.	0201
6620	vermischte Ausgaben	300	300	207,58	KE=101	0321

A. Verwaltungshaushalt 2025 - Modell 5 Haushalt des Marktes Garmisch-Partenkirchen					Beträge in EUR	
Einzelplan: 7 öffentl. Einrichtungen, Wirtschaftsförderung						
Unterabschnitt: 7512 Einrichtung des Bestattungswesens - Friedhof Partenkirchen						
Gr	Bezeichnung/*Erläuterungen	Ansatz 2025	Ansatz 2024	Ergebnis 2023	Vermerke	FB
6790	Innere Verrechnungen *z.B. Blumenschmuck d. Bauhof Gärtnerei f. pflegefreie Grabfelder	4.600	3.000	1.108,85	KE=101,ZuD-Me=2	0321
6792	Innere Verrechnungen: Verwaltungskostenbeiträge	62.300	62.300	57.084,00	KE=101,ZuD-Me=1323	0201
6796	Innere Verrechnungen: Personalkosten	12.400	13.000	6.492,62	KE=101,ZuD-Me=3	0321
6800	Abschreibungen	49.500	35.200	36.156,01	KE=101,ZuD-Me=21	0201
6850	Verzinsung des Anlagekapitals	42.300	37.800	37.549,38	KE=101,ZuD-Me=21	0201
8630	Zuführung z. Vermögenshaushalt für Sonderrücklagen zum Ausgl. von Gebührenschwankungen	0	-	-	KE=101	0201
Ausgaben UA 7512		546.090	546.200	511.156,76		
Abgleich Unterabschnitt 7512						
Einnahmen		514.800	546.200	508.390,56		
Ausgaben		546.090	546.200	511.156,76		
Abgleich		31.290-	0	2.766,20-		

A. Verwaltungshaushalt 2025 - Modell 5 Haushalt des Marktes Garmisch-Partenkirchen					Beträge in EUR	
Einzelplan: 7 öffentl. Einrichtungen, Wirtschaftsförderung						
Unterabschnitt: 7513 Einrichtung des Bestattungswesens - Friedhof Wamberg						
Gr	Bezeichnung/*Erläuterungen	Ansatz 2025	Ansatz 2024	Ergebnis 2023	Vermerke	FB
	E i n n a h m e n					
	kein Konto vorhanden					
	A u s g a b e n					
5000	Gebäude- und Grundstücksunterhalt	500	500	-	ZuD-Me=15	0604
	Ausgaben UA 7513	500	500	-		
	Abgleich Unterabschnitt 7513					
	Einnahmen	-	-	-		
	Ausgaben	500	500	-		
	Abgleich	500-	500-	-		

A. Verwaltungshaushalt 2025 - Modell 5 Haushalt des Marktes Garmisch-Partenkirchen					Beträge in EUR	
Einzelplan: 7 öffentl. Einrichtungen, Wirtschaftsförderung						
Unterabschnitt: 7701 Fuhrpark - Bauhof						
Gr	Bezeichnung/*Erläuterungen	Ansatz 2025	Ansatz 2024	Ergebnis 2023	Vermerke	FB
E i n n a h m e n						
1391	Einnahmen aus sonst. Verkäufen *(Ausgabe bei 0.7701.5609)	0	-	-	einm.	0700
1540	Ersätze für Dienstleistungen und ähnliches Einnahme Innere Verrechnungen Vermögenshaushalt *Innere Verrechnung Vermögen	0	-	11.611,65		0704
1550	Versicherungen, Schadensfälle und dgl.	0	-	9.539,43		0201
1553	Regressansprüche	0	-	-		0704
1654	Erstattungen durch kommunale Sonderrechnungen Gemeindewerke, BZB	0	-	-	ZuD-Me=700	0704
1690	Innere Verrechnungen	91.200	76.000	69.332,48	ZuD-Me=2	0704
1696	Innere Verrechnungen Personalkosten	0	-	-	ZuD-Me=3	0704
Einnahmen UA 7701		91.200	76.000	90.483,56		
A u s g a b e n						
4140	Entgelte für tariflich Be- schäftigte	786.000	-	-	GD=1	1040
4340	Beiträge zu Versorgungskassen 'Tariflich Beschäftigte'	65.000	-	-	GD=1	1040
4440	Beiträge zur gesetzlichen Sozialversicherung 'Tariflich Beschäftigte'	173.000	-	-	GD=1	1040
5000	Gebäude- und Grundstücksunterhalt *Wartungskosten ab 01.01.2025 auf 0.7701.5002 *2025: 15.000 € lfd. Unterhalt, 35.000 € Dachsanierung Halle 4, 32.000 € Toraustausch Halle 2 u. Zimmerer, 50.000 € Restzahlungen Elektrik KFZ-werkstatt, 100.000 € Sanierung Werkstatt Grube Stahlbau, 15.000 € Oberflächen und Entwässerung herstellen Winkelstützwand 6.500 € Sägemehl-Bunker 15.000 € Umbau Wasserfaß waschplatz 13.000 € Garagentore 2 Stück Reinigung	281.500	188.000	155.674,35	GD=71	0701
5002	Gebäude- und Grundstücksunterhalt - Wartung *Wartungskosten bis 31.12.2024 mit auf 0.7701.5000 *Prüfung Hallentore, Ölabscheider Anlagen, Hubarbeitsbühne, Sekuranten. Lüftungsanlagen Hallen, Elektro-Prüfungen	10.000	-	-	GD=71	0701
5040	Unterhalt betriebstechnischer Anlagen Funk	1.500	1.000	708,65	GD=71	0704
5220	Arbeitsgeräte und -maschinen *2025: 3.000 € Akku-Boxen 12.000 € laufender Unterhalt	15.000	24.000	19.135,59	GD=75	0704

A. Verwaltungshaushalt 2025 - Modell 5 Haushalt des Marktes Garmisch-Partenkirchen					Beträge in EUR	
Einzelplan: 7 öffentl. Einrichtungen, Wirtschaftsförderung						
Unterabschnitt: 7701 Fuhrpark - Bauhof						
Gr	Bezeichnung/*Erläuterungen	Ansatz 2025	Ansatz 2024	Ergebnis 2023	Vermerke	FB
5320	Mieten für Maschinen, Fahrzeuge, Geräte *Mieten für LKWs etc. *200 € Miete Software Tankanlage	5.000	5.000	3.215,26	GD=76	0704
5430	Reinigungskosten *Reinigungsmaterial für Fahrzeuge	6.000	7.000	6.181,64	GD=73	0704
5500	Haltung von Fahrzeugen *ab 2021: 0.7701.5520 Reifenbedarf 0.7701.5540 Betriebsstoffe *100.000 € Unterhalt Fahrzeuge LKWs, Transporter, PKWs 15.000 € GAP-A 2081 Transporter Bj.2008 Zimmerei herrichten 40.000 € GAP-PS 90 alten Unimog Bj.1996 herrichten 40.000 € GAP-PS 1 alten Unimog Bj.1998 herrichten	130.000	195.000	101.423,34	GD=74	0704
5520	Reifenbedarf *Reifen für LKWs, Transporter, PKWs des allgemeinen Fuhrparks	10.000	10.000	9.581,50	GD=74	0704
5540	Betriebs- und Schmierstoffe *Kraftstoffe, Öle, Ad Blue etc. für Fahrzeuge allgemeiner Fuhrpark (LKWs, Transporter, PKWs)	150.000	150.000	146.821,05	GD=74	0704
5550	Kfz-Steuern	5.400	4.800	4.794,00	GD=6	0201
5560	Kfz-Versicherungen	53.000	50.000	48.154,23	GD=6	0201
5600	Dienst- und Schutzkleidung, pers. Ausrüstungsgegenstände Mietwäsche *KFZ-Werkstatt und Fahrer *ab 2024 zur Werkstatt auch Fahrer	15.000	10.000	5.743,19	GD=72	0700
5609	Sonstige Schutzkleidung und Ausrüstung Arbeits- und Schutzkleidung Fahrer und Werkstatt *Schweißkleidung, Schuhe, Regenjacken etc.	6.000	7.000	6.151,31	GD=72	0702
5620	Aus- und Fortbildung, Umschulung Fahrer und Werkstatt *Fahrschulung LKW-Module, Sicherheitsunterweisungen	5.000	5.000	3.503,65	GD=70	0702
6325	Vorräte, Verbrauchsmaterial *bis 31.12.2024 mit auf 0.7719.6325	1.000	-	-	ZuD-Me=700	0704
6400	Steuern, Versicherungen, Leistungen bei nicht-versicherten Schäden Anteil Maschinenversicherung	5.100	5.100	4.464,46	ZuD-Me=7	0201
6550	Sachverständigenkosten, Gerichtskosten u.ä. Rechtsanwaltskosten für Ausschreibungen *Kosten für EU-Ausschreibung LKW	8.000	5.000	8.456,43	ZuD-Me=700	0700
6556	Honorare u.ä. Verkaufsprovisionen *Provisionen Verkäufe *9% Vergütung für Verkauf bei VEBEG 2025: Verkauf valtra GAP-2432 2026: Verkauf Unimog GAP-A 2096 mit KM Triletty 2027: Verkauf LKW Aroc GAP-A 2109 mit Ladekran 2028: Verkauf LKW Atege mit Ladekran GAP-A 2100	1.000	500	540,00	ZuD-Me=700	0704
6790	Innere Verrechnungen	0	-	-	ZuD-Me=2	0704

A. Verwaltungshaushalt 2025 - Modell 5 Haushalt des Marktes Garmisch-Partenkirchen					Beträge in EUR	
Einzelplan: 7 öffentl. Einrichtungen, Wirtschaftsförderung						
Unterabschnitt: 7701 Fuhrpark - Bauhof						
Gr	Bezeichnung/*Erläuterungen	Ansatz 2025	Ansatz 2024	Ergebnis 2023	Vermerke	FB
6796	Innere Verrechnungen: Personalkosten	0	-	-	ZuD-Me=3	0704
	Ausgaben UA 7701	1.732.500	667.400	524.548,65		
	Abgleich Unterabschnitt 7701					
	Einnahmen	91.200	76.000	90.483,56		
	Ausgaben	1.732.500	667.400	524.548,65		
	Abgleich	1.641.300-	591.400-	434.065,09-		

A. Verwaltungshaushalt 2025 - Modell 5 Haushalt des Marktes Garmisch-Partenkirchen					Beträge in EUR	
Einzelplan: 7 öffentl. Einrichtungen, Wirtschaftsförderung						
Unterabschnitt: 7719 Bauhof						
Gr	Bezeichnung/*Erläuterungen	Ansatz 2025	Ansatz 2024	Ergebnis 2023	Vermerke	FB
E i n n a h m e n						
1198	Umsatzsteuer aus steuerpflichtigen Entgelten	2.400	-	7.808,67	ZuD-Me=1	0201
1391	Einnahmen aus sonst. Verkäufen *(Ausgabe bei 0.7719.5609)	0	-	-	einm.	0700
1414	Mieten aus Hallen, Sälen und ähnlichem *Hallenvermietung HPI	0	-	-		0700
1540	Ersätze für Dienstleistungen und ähnliches Einnahme Innere Verrechnungen Vermögenshaushalt *Innere Verrechnung Vermögen	0	-	86.774,38		0700
1549	Sonstige Kostenersätze *Wasserentnahme Bauhof, Vermessungen, Verleih Hütten und Marktstände	7.000	7.000	6.394,86	ZuD-Me=700	0700
1550	Versicherungen, Schadensfälle und dgl.	0	-	-		0201
1555	Umsatzst. aus Beiträgen u.ä., Umsatzsteuer Rückvergütung, abziehbar. Vorsteuer aus Invest.	0	-	-	ZuD-Me=1	0201
1610	Erstattungen des Landes Schöffentätigkeit Mitarbeiter	0	-	-		1040
1650	Erstattungen durch kommunale Sonderrechnungen GaPa Tourismus GmbH *Lieder im Park, Ultratrail etc.	10.000	38.000	40.979,23		0700
1654	Erstattungen durch kommunale Sonderrechnungen Gemeindewerke, BZB *Gemeindewerke: Materialabholung für Winterdienst (2023: 15.000 € Katastrophenfall Bayersoin)	3.000	3.000	4.943,85		0700
1690	Innere Verrechnungen	8.500	6.000	5.697,02	ZuD-Me=2	0700
1692	Innere Verrechnungen Verwaltungskostenbeiträge	1.500	1.500	1.750,00	ZuD-Me=1323	0201
1696	Innere Verrechnungen Personalkosten	2.369.220	2.060.000	2.069.973,27	ZuD-Me=3	0700
1782	Spenden, Schenkungen und Erbschaften für lfd. Zwecke von übrigen Bereichen	0	-	50,00		0201
Einnahmen UA 7719		2.401.620	2.115.500	2.224.371,28		
A u s g a b e n						
4140	Entgelte für tariflich Beschäftigte *und 4340, 4440 und 4590: Gesamtveranlagung ab 2015; Aufteilung über Innere Verrechnungen im laufenden HH-Jahr nach Leistungsanfall	1.236.000	5.400.000	4.769.262,85	GD=1	1040
4340	Beiträge zu Versorgungskassen 'Tariflich Beschäftigte'	103.000	448.000	384.979,00	GD=1	1040

A. Verwaltungshaushalt 2025 - Modell 5 Haushalt des Marktes Garmisch-Partenkirchen					Beträge in EUR	
Einzelplan: 7 öffentl. Einrichtungen, Wirtschaftsförderung						
Unterabschnitt: 7719 Bauhof						
Gr	Bezeichnung/*Erläuterungen	Ansatz 2025	Ansatz 2024	Ergebnis 2023	Vermerke	FB
4440	Beiträge zur gesetzlichen Sozialversicherung 'Tariflich Beschäftigte'	272.000	1.118.000	991.553,47	GD=1	1040
5000	Gebäude- und Grundstücksunterhalt *Wartungskosten ab 01.01.2025 auf 0.7719.5002 *2025-2028: 15.000 € laufender Unterhalt	15.000	20.000	12.853,57	GD=71	0701
5002	Gebäude- und Grundstücksunterhalt - Wartung *Wartungskosten bis 31.12.2024 mit auf 0.7719.5000 *Prüfung Elektro Gebäude, Warm-Kaltwasserversorgung, Brennerrevision, Lüftungsanlagen Gebäude Bauhof Verwaltung, Lager	2.000	-	-	GD=71	0701
5220	Arbeitsgeräte und -maschinen Zimmerer, Maurer, Lager *Arbeitsgeräte und deren Unterhalt Zimmerer, Maurer, Lager *für Zimmerer, Maurer, Elektriker, Hausmeister verwenden	15.000	15.000	12.793,89	GD=75	0700
5221	Arbeitsgeräte und -maschinen 2 *bis 2023 mit auf 0.7719.5220	18.000	15.000	16.526,47	GD=75	0705
5240	Medizin. Geräte und Apparate Instandhaltung Defibrillator	200	700	105,20	GD=75	0705
5320	Mieten für Maschinen, Fahrzeuge, Geräte	0	1.000	-	GD=76	0704
5410	Haus-, Grundstückslasten	6.500	6.000	5.613,64	FL=1, GD=5	0202
5420	Heizungskosten *Gas-Heizung Bauhofgebäude sowie Hallen *Abrechnungszeitraum: jährlich (rückwirkend)	41.600	41.600	15.295,13	GD=73	0700
5430	Reinigungskosten *Mewa Putztücher, Reinigungsmaterial etc.	5.000	6.000	4.396,25	GD=73	0700
5433	Vergütung an Reinigungsunternehmen Reinigung Bauhof *externe Reinigungskraft für Bauhof (Ausschreibung)	30.000	50.000	-		0700
5441	Strombezugskosten *Stromkosten für gesamten Bauhof inklusive Hallen	40.000	30.000	23.790,05	GD=73	0700
5450	Wasserversorgung, Entwässerung *Wasserversorgung, Entsorgung für gesamten Bauhof inkl. Hallen	7.700	7.700	7.746,23	GD=73	0700
5460	Versicherung von Gebäuden und Grundstücken	9.500	9.000	7.590,69	GD=8	0201
5600	Dienst- und Schutzkleidung, pers. Ausrüstungsgegenstände Mietwäsche *Allgemeinkosten der Mietwäsche *zzgl Mietwäsche Lagermitarbeiter, Elektriker	3.000	2.000	766,00	GD=72	0700

A. Verwaltungshaushalt 2025 - Modell 5 Haushalt des Marktes Garmisch-Partenkirchen					Beträge in EUR	
Einzelplan: 7 öffentl. Einrichtungen, Wirtschaftsförderung						
Unterabschnitt: 7719 Bauhof						
Gr	Bezeichnung/*Erläuterungen	Ansatz 2025	Ansatz 2024	Ergebnis 2023	Vermerke	FB
5609	Sonstige Schutzkleidung und Ausrüstung *Schuhe, Regenjacken, Schnitzschutzhosen, Helme, Visiere etc. für Maurer, Zimmerer, Lagermitarbeiter, Elektriker, Hausmeister sowie Lagerware	10.000	7.000	8.699,62	GD=72	0700
5620	Aus- und Fortbildung, Umschulung *10.000 € Fortbildung Bauhofleiter 4.000 € Fortbildung, Sicherheitsunterweisung, Module Verwaltungsmitarbeiter(innen), Lager, Zimmerer, Maurer, Elektriker	14.000	10.000	13.955,13	GD=70	0700
5910	Allg. medizinischer Sachbedarf *Handreinigung, Desinfektionsmittel, Masken	1.000	2.000	702,54	ZuD-Me=700	0705
6325	Vorräte, Verbrauchsmaterial	30.000	20.000	18.655,44	ZuD-Me=700	0705
6329	Sonstiger verschiedener Betriebsaufwand Wartung u. Instandsetzung EDV-System	20.000	25.000	20.446,29	ZuD-Me=40	1200
6331	Werkstättenbedarf: Verbrauchsgüter *Holz, Material für Zimmerer und Maurer	13.000	13.000	12.856,90	ZuD-Me=700	0701
6400	Steuern, Versicherungen, Leistungen bei nicht-versicherten Schäden Anteil Maschinenversicherung	600	800	519,90	ZuD-Me=7	0201
6410	Umsatzsteuer und dgl.	0	-	7.808,67	ZuD-Me=1	0201
6412	Umsatzsteuer als Vorsteuer	0	-	-	ZuD-Me=1	0201
6500	Bürobedarf	5.000	5.500	4.992,24	ZuD-Me=700	0700
6521	Fernsprech-, Fernschreibgeb.	0	10.000	11.384,97	ZuD-Me=40	1200
6525	Post-, Rundfunk-, Fernsehgebühren	3.000	3.000	2.864,16	ZuD-Me=700	1200
6550	Sachverständigenkosten, Gerichtskosten u.ä. Rechtsanwaltskosten für Ausschreibungen	2.000	5.000	6.998,69	ZuD-Me=700	0700
6556	Honorare u.ä. Verkaufsprovisionen	100	-	-	ZuD-Me=700	0700
6580	Sonstige Geschäftsausgaben	5.000	3.000	3.429,75	ZuD-Me=700	0700
6770	Erstattungen an private Unternehmen Sicherheitsbeauftragter für den Bauhof *Ausschreibung Sicherheitsingenieur	40.000	50.000	42.436,82	GD=77	0700
6790	Innere Verrechnungen	0	300	272,50	ZuD-Me=2	0700
6796	Innere Verrechnungen: Personalkosten	0	-	-	ZuD-Me=3	0700
Ausgaben UA 7719		1.948.200	7.324.600	6.409.296,06		

A. Verwaltungshaushalt 2025 - Modell 5 Haushalt des Marktes Garmisch-Partenkirchen					Beträge in EUR	
Einzelplan: 7 öffentl. Einrichtungen, Wirtschaftsförderung						
Unterabschnitt: 7719 Bauhof						
Gr	Bezeichnung/*Erläuterungen	Ansatz 2025	Ansatz 2024	Ergebnis 2023	Vermerke	FB
	Abgleich Unterabschnitt 7719					
	Einnahmen	2.401.620	2.115.500	2.224.371,28		
	Ausgaben	1.948.200	7.324.600	6.409.296,06		
	Abgleich	453.420	5.209.100-	4.184.924,78-		

A. Verwaltungshaushalt 2025 - Modell 5 Haushalt des Marktes Garmisch-Partenkirchen					Beträge in EUR	
Einzelplan: 7		öffentl. Einrichtungen, Wirtschaftsförderung				
Unterabschnitt: 7800		Förderung der Land- und Forstwirtschaft				
Gr	Bezeichnung/*Erläuterungen	Ansatz 2025	Ansatz 2024	Ergebnis 2023	Vermerke	FB
	E i n n a h m e n					
	kein Konto vorhanden					
	A u s g a b e n					
6610	Mitgliedsbeiträge an Verbände, Vereine und dgl. *80 € Almwirtschaftsverein, 15 € Obst- und Gartenbauverein	100	95	95,00	FL=1	1020
7170	Zuschüsse für lfd. Zwecke an private Unternehmen Schafverein	500	100	100,00	FL=1	1020
7180	Zuschüsse für lfd. Zwecke an die übrigen Bereiche Zuschuss Stierhaltung Garmisch und Partenkirche *16.500 € Weidegenossenschaft Garmisch 14.300 € Weidegenossenschaft Partenkirchen 5.000 € Weidegenossenschaft Garmisch (Biogasanlage, FA-Beschluss 30.04.19) 5.000 € Weidegenossenschaft Partenkirchen (Biogasanlage, FA-Beschluss 30.04.19)	40.800	40.800	30.800,00	FL=1	1020
	Ausgaben UA 7800	41.400	40.995	30.995,00		
	Abgleich Unterabschnitt 7800					
	Einnahmen	-	-	-		
	Ausgaben	41.400	40.995	30.995,00		
	Abgleich	41.400-	40.995-	30.995,00-		

A. Verwaltungshaushalt 2025 - Modell 5 Haushalt des Marktes Garmisch-Partenkirchen					Beträge in EUR	
Einzelplan: 7 öffentl. Einrichtungen, Wirtschaftsförderung						
Unterabschnitt: 7850 Wirtschaftswege						
Gr	Bezeichnung/*Erläuterungen	Ansatz 2025	Ansatz 2024	Ergebnis 2023	Vermerke	FB
E i n n a h m e n						
1660	Erstattungen durch sonstige öffentliche Sonderrechnungen Rückweg Bayernhaus	0	38.500	-	einm.	0702
1680	Erstattungen durch übrige Bereiche Rückweg Bayernhaus	0	13.500	-		0702
Einnahmen UA 7850		0	52.000	-		
A u s g a b e n						
kein Konto vorhanden						
Abgleich Unterabschnitt 7850						
Einnahmen		0	52.000	-		
Ausgaben		-	-	-		
Abgleich		0	52.000	-		

A. Verwaltungshaushalt 2025 - Modell 5 Haushalt des Marktes Garmisch-Partenkirchen					Beträge in EUR	
Einzelplan: 7 öffentl. Einrichtungen, Wirtschaftsförderung						
Unterabschnitt: 7863 Zuchttierhaltung, Viehzuchtförderung und dgl. - Zuchtstierhaltung Wamberg						
Gr	Bezeichnung/*Erläuterungen	Ansatz 2025	Ansatz 2024	Ergebnis 2023	Vermerke	FB
	E i n n a h m e n					
	kein Konto vorhanden					
	A u s g a b e n					
5850	Futtermittel, Streumittel Zuchtstierhaltung Wamberg	3.000	3.000	2.047,62	FL=1	1020
	Ausgaben UA 7863	3.000	3.000	2.047,62		
	Abgleich Unterabschnitt 7863					
	Einnahmen	-	-	-		
	Ausgaben	3.000	3.000	2.047,62		
	Abgleich	3.000-	3.000-	2.047,62-		

A. Verwaltungshaushalt 2025 - Modell 5 Haushalt des Marktes Garmisch-Partenkirchen					Beträge in EUR	
Einzelplan: 7 öffentl. Einrichtungen, Wirtschaftsförderung						
Unterabschnitt: 7901 Fremdenverkehr						
Gr	Bezeichnung/*Erläuterungen	Ansatz 2025	Ansatz 2024	Ergebnis 2023	Vermerke	FB
E i n n a h m e n						
1198	Umsatzsteuer aus steuerpflichtigen Entgelten	26.600	23.240	23.476,83	ZuD-Me=1	0201
1210	Kurbeitrag	380.000	332.000	335.322,02		0204
1220	Fremdenverkehrsbeitrag *Erhöhung von 4% auf 5%-Punkte ab 2001	3.400.000	2.900.000	3.084.087,42		0204
1555	Umsatzst. aus Beiträgen u.ä., Umsatzsteuer Rückvergütung, abzieh.Vorsteuer aus Invest.	0	-	-	ZuD-Me=1	0201
Einnahmen UA 7901		3.806.600	3.255.240	3.442.886,27		
A u s g a b e n						
6329	Sonstiger verschiedener Betriebsaufwand Busfreifahrten Jahresgästekarten	0	-	492,41	FL=1	0204
6360	Dienstleistungen durch Dritte Jahresgästekarten	0	2.000	-		0204
6410	Umsatzsteuer und dgl.	0	20.960	23.361,65	ZuD-Me=1	0201
6412	Umsatzsteuer als Vorsteuer	1.900	2.280	107,92	ZuD-Me=1	0201
6556	Honorare u.ä. *Kalkulation FVB und KB 10.000 €	10.000	10.000	-	einm.	0204
7150	Zuschüsse für lfd. Zwecke an kommunale Sonderrechnungen Badbenutzung Jahresgästekarte	0	-	1.049,26	FL=1	0204
Ausgaben UA 7901		11.900	35.240	25.011,24		
Abgleich Unterabschnitt 7901						
Einnahmen		3.806.600	3.255.240	3.442.886,27		
Ausgaben		11.900	35.240	25.011,24		
Abgleich		3.794.700	3.220.000	3.417.875,03		

A. Verwaltungshaushalt 2025 - Modell 5 Haushalt des Marktes Garmisch-Partenkirchen					Beträge in EUR	
Einzelplan: 7 öffentl. Einrichtungen, Wirtschaftsförderung						
Unterabschnitt: 7910 Sonstige Förderung der Wirtschaft Zugspitz Region GmbH						
Gr	Bezeichnung/*Erläuterungen	Ansatz 2025	Ansatz 2024	Ergebnis 2023	Vermerke	FB
	E i n n a h m e n					
	kein konto vorhanden					
	A u s g a b e n					
7160	Zuschüsse für lfd. Zwecke an sonstige öffentliche Sonderrechnungen Beitragsanteil Markt Zugspitz Region GmbH	264.000	264.000	138.195,08	FL=1	0201
	Ausgaben UA 7910	264.000	264.000	138.195,08		
	Abgleich Unterabschnitt 7910					
	Einnahmen	-	-	-		
	Ausgaben	264.000	264.000	138.195,08		
	Abgleich	264.000-	264.000-	138.195,08-		

A. Verwaltungshaushalt 2025 - Modell 5 Haushalt des Marktes Garmisch-Partenkirchen					Beträge in EUR	
Einzelplan: 7 öffentl. Einrichtungen, Wirtschaftsförderung						
Unterabschnitt: 7911 Sonstige Förderung der Wirtschaft						
Gr	Bezeichnung/*Erläuterungen	Ansatz 2025	Ansatz 2024	Ergebnis 2023	Vermerke	FB
E i n n a h m e n						
1710	Zuweisungen für lfd. Zwecke vom Land Projekt Innenstadt beleben *Konsumtive Ausgaben im Verwaltungshaushalt bei 0.7911.6319.	0	-	-	einm.	8000
	Einnahmen UA 7911	0	-	-		
A u s g a b e n						
4140	Entgelte für tariflich Beschäftigte	75.000	-	-	GD=1	1040
4340	Beiträge zu Versorgungskassen 'Tariflich Beschäftigte'	6.000	-	-	GD=1	1040
4440	Beiträge zur gesetzlichen Sozialversicherung 'Tariflich Beschäftigte'	17.000	-	-	GD=1	1040
5550	Kfz-Steuern	0	100	118,00	GD=6	0201
5560	Kfz-Versicherungen	700	700	636,69	GD=6	0201
6319	Sonstige Veranstaltungen Projekt Innenstadt beleben - konsumtive Ausgaben *Investive Ausgaben im Vermögenshaushalt bei 1.7911.9359. Förderung auf den Haushaltsstellen 0.7911.1710 und 1.7911.3610	0	-	1.665,24-	einm.	8000
6320	Verschiedener Betriebsaufwand KWIS/Kanzleisoftware	8.500	8.500	5.234,61		0300
6580	Sonstige Geschäftsausgaben *Projektarbeit u.a.	40.000	40.000	32.066,29	GD=52	8000
6610	Mitgliedsbeiträge an Verbände, Vereine und dgl. Kreisverkehrswacht	0	50	-		0101
6790	Innere Verrechnungen	0	-	-	ZuD-Me=2	8000
6796	Innere Verrechnungen: Personalkosten	0	-	-	ZuD-Me=3	8000
7171	Zuschüsse für lfd. Zwecke an private Unternehmen Werbegemeinschaften für Winterbeleuchtung	7.500	7.500	7.500,00	GD=52	8000
	Ausgaben UA 7911	154.700	56.850	43.890,35		
Abgleich Unterabschnitt 7911						
	Einnahmen	0	-	-		
	Ausgaben	154.700	56.850	43.890,35		
	Abgleich	154.700-	56.850-	43.890,35-		

A. Verwaltungshaushalt 2025 - Modell 5 Haushalt des Marktes Garmisch-Partenkirchen					Beträge in EUR	
Einzelplan: 7		öffentl. Einrichtungen, Wirtschaftsförderung				
Unterabschnitt: 7920		Förderung des öffentlichen Nahverkehrs				
Gr	Bezeichnung/*Erläuterungen	Ansatz 2025	Ansatz 2024	Ergebnis 2023	Vermerke	FB
	E i n n a h m e n					
	kein Konto vorhanden					
	A u s g a b e n					
63601	Dienstleistungen durch Dritte Anbindung Parkplatz Kreuzeck-/ Alpspitzbahn als P&R ÖPNV/SPNV *- Planung der Ausstattung des Parkplatzes mit (temporären) Bushaltestellen u. Elementen zur Steigerung der Aufenthaltsqualität u. zur Fahrgastinformation - Beteiligung an Machbarkeitsstudie Ertüchtigung der BZB-Schienen-Infrastruktur zur Anbindung P&R	0	30.000	-	einm.	0602
6369	Sonstige Dienstleistungen durch Dritte Neustrukturierung ÖPNV/ Ortsbusse *- Erstellung Nahverkehrsplan als Grundlage für Ortsverkehr/innerörtliche Linienbusse (Beschluss Marktgemeinderat vom 16.11.2023 TOP 6) - Planung u. Konzeption ÖPNV-Taxi (Bedarfstaxi)	0	100.000	-	einm.	0602
	Ausgaben UA 7920	0	130.000	-		
	Abgleich Unterabschnitt 7920					
	Einnahmen	-	-	-		
	Ausgaben	0	130.000	-		
	Abgleich	0	130.000-	-		

A. Verwaltungshaushalt 2025 - Modell 5 Haushalt des Marktes Garmisch-Partenkirchen		Beträge in EUR		
Abgleich der Abschnitte und des Einzelplanes				
Einzelplan: 7 öffentl. Einrichtungen, Wirtschaftsförderung				
		Ansatz 2025	Ansatz 2024	Ergebnis 2023
71	Einnahmen	15.000	15.000	16.220,65
	Ausgaben	158.240	156.540	137.101,15
	Abgleich	143.240-	141.540-	120.880,50-
72	Einnahmen	-	-	-
	Ausgaben	3.000	3.000	2.644,00
	Abgleich	3.000-	3.000-	2.644,00-
73	Einnahmen	43.000	43.000	41.044,50
	Ausgaben	8.000	7.500	5.862,67
	Abgleich	35.000	35.500	35.181,83
75	Einnahmen	942.100	1.073.900	988.171,72
	Ausgaben	1.056.620	1.074.400	1.002.130,26
	Abgleich	114.520-	500-	13.958,54-
77	Einnahmen	2.492.820	2.191.500	2.314.854,84
	Ausgaben	3.680.700	7.992.000	6.933.844,71
	Abgleich	1.187.880-	5.800.500-	4.618.989,87-
78	Einnahmen	0	52.000	-
	Ausgaben	44.400	43.995	33.042,62
	Abgleich	44.400-	8.005	33.042,62-
79	Einnahmen	3.806.600	3.255.240	3.442.886,27
	Ausgaben	430.600	486.090	207.096,67
	Abgleich	3.376.000	2.769.150	3.235.789,60
7	Einnahmen	7.299.520	6.630.640	6.803.177,98
	Ausgaben	5.381.560	9.763.525	8.321.722,08
	Abgleich	1.917.960	3.132.885-	1.518.544,10-

A. Verwaltungshaushalt

Einzelplan 8

wirtschaftl. Unternehmen
Grund- u. Sondervermögen

A. Verwaltungshaushalt 2025 - Modell 5 Haushalt des Marktes Garmisch-Partenkirchen					Beträge in EUR	
Einzelplan: 8 Wirtschaftl.Unternehmen Grund- u.Sondervermögen						
Unterabschnitt: 8101 Elektrizitätsversorgung						
Gr	Bezeichnung/*Erläuterungen	Ansatz 2025	Ansatz 2024	Ergebnis 2023	Vermerke	FB
E i n n a h m e n						
1650	Erstattungen durch kommunale Sonderrechnungen Gemeinderabatt nach Konzessionsabgabenverordnung	40.000	35.000	36.009,48		0201
2200	Konzessionsabgaben Gemeindewerke Garmisch-Partenkirchen, KU	793.800	834.100	910.348,00		0201
Einnahmen UA 8101		833.800	869.100	946.357,48		
A u s g a b e n						
kein Konto vorhanden						
Abgleich Unterabschnitt 8101						
Einnahmen		833.800	869.100	946.357,48		
Ausgaben		-	-	-		
Abgleich		833.800	869.100	946.357,48		

A. Verwaltungshaushalt 2025 - Modell 5 Haushalt des Marktes Garmisch-Partenkirchen					Beträge in EUR	
Einzelplan: 8 Wirtschaftl.Unternehmen Grund- u.Sondervermögen						
Unterabschnitt: 8131 Gasversorgung						
Gr	Bezeichnung/*Erläuterungen	Ansatz 2025	Ansatz 2024	Ergebnis 2023	Vermerke	FB
	E i n n a h m e n					
2200	Konzessionsabgaben Gemeindewerke Garmisch-Partenkirchen, KU	64.300	66.600	69.028,00		0201
	Einnahmen UA 8131	64.300	66.600	69.028,00		
	A u s g a b e n					
	kein Konto vorhanden					
	Abgleich Unterabschnitt 8131					
	Einnahmen	64.300	66.600	69.028,00		
	Ausgaben	-	-	-		
	Abgleich	64.300	66.600	69.028,00		

A. Verwaltungshaushalt 2025 - Modell 5 Haushalt des Marktes Garmisch-Partenkirchen					Beträge in EUR	
Einzelplan: 8 Wirtschaftl.Unternehmen Grund- u.Sondervermögen						
Unterabschnitt: 8151 Wasserversorgung						
Gr	Bezeichnung/*Erläuterungen	Ansatz 2025	Ansatz 2024	Ergebnis 2023	Vermerke	FB
E i n n a h m e n						
2200	Konzessionsabgaben Gemeindewerke Garmisch-Partenkirchen, KU	304.600	313.300	354.998,00		0201
	Einnahmen UA 8151	304.600	313.300	354.998,00		
A u s g a b e n						
6610	Mitgliedsbeiträge an Verbände, Vereine und dgl. Verein "Unser Trinkwasser im Loisachtal"	0	-	-		0101
	Ausgaben UA 8151	0	-	-		
Abgleich Unterabschnitt 8151						
	Einnahmen	304.600	313.300	354.998,00		
	Ausgaben	0	-	-		
	Abgleich	304.600	313.300	354.998,00		

A. Verwaltungshaushalt 2025 - Modell 5 Haushalt des Marktes Garmisch-Partenkirchen					Beträge in EUR	
Einzelplan: 8		Wirtschaftl.Unternehmen Grund- u.Sondervermögen				
Unterabschnitt: 8161		Fernwärmeversorgung				
Gr	Bezeichnung/*Erläuterungen	Ansatz 2025	Ansatz 2024	Ergebnis 2023	Vermerke	FB
E i n n a h m e n						
2200	Konzessionsabgaben Gemeindewerke Garmisch-Partenkirchen, KU	96.200	74.600	102.106,00		0201
	Einnahmen UA 8161	96.200	74.600	102.106,00		
A u s g a b e n						
kein Konto vorhanden						
Abgleich Unterabschnitt 8161						
	Einnahmen	96.200	74.600	102.106,00		
	Ausgaben	-	-	-		
	Abgleich	96.200	74.600	102.106,00		

A. Verwaltungshaushalt 2025 - Modell 5 Haushalt des Marktes Garmisch-Partenkirchen					Beträge in EUR	
Einzelplan: 8		Wirtschaftl. Unternehmen Grund- u. Sondervermögen				
Unterabschnitt: 8200		Verkehrsunternehmen				
Gr	Bezeichnung/*Erläuterungen	Ansatz 2025	Ansatz 2024	Ergebnis 2023	Vermerke	FB
E i n n a h m e n						
1710	Zuweisungen für lfd. Zwecke vom Land ÖPNV Zuweisung	165.000	100.000	14.568,09	ZuD-Me=8200	0201
17101	Zuweisung für lfd. Zwecke vom Land Ausgleichsleistungen Deutschlandticket (ÖPNV)	650.000	460.000	306.676,00	ZuD-Me=8200	0201
Einnahmen UA 8200		815.000	560.000	321.244,09		
A u s g a b e n						
7150	Zuschüsse für lfd. Zwecke an kommunale Sonderrechnungen weiterleitung Gemeindewerke ÖPNV Zuweisung	165.000	100.000	14.568,09	ZuD-Me=8200	0201
7151	Zuschüsse für lfd. Zwecke an kommunale Sonderrechnung weiterleitung Gemeindewerke Ausgleichsl. Deutschlandticket	650.000	460.000	306.676,00	ZuD-Me=8200	0201
Ausgaben UA 8200		815.000	560.000	321.244,09		
Abgleich Unterabschnitt 8200						
Einnahmen		815.000	560.000	321.244,09		
Ausgaben		815.000	560.000	321.244,09		
Abgleich		0	0	0,00		

A. Verwaltungshaushalt 2025 - Modell 5 Haushalt des Marktes Garmisch-Partenkirchen					Beträge in EUR	
Einzelplan: 8		Wirtschaftl.Unternehmen Grund- u.Sondervermögen				
Unterabschnitt: 8412		Gaststätten Kurpark-, Pavilloncafe				
Gr	Bezeichnung/*Erläuterungen	Ansatz 2025	Ansatz 2024	Ergebnis 2023	Vermerke	FB
E i n n a h m e n						
1198	Umsatzsteuer aus steuerpflichtigen Entgelten	35.200	22.990	32.625,56	ZuD-Me=1	0201
1430	Ersätze für Nebenleistungen im Rahmen von Miet- und Pachtverträgen	10.000	8.000	7.072,96		0202
1435	Sonstige Rückersätze für Nebenleistungen aus Miet- und Pachtverträgen	1.000	-	4.677,22		0604
1451	Pachten	150.600	105.000	156.373,34		0202
1459	Sonstige Pachten	23.800	8.000	5.066,06		0202
1550	Versicherungen, Schadensfälle und dgl.	0	-	1.721,51		0201
1555	Umsatzst. aus Beiträgen u.ä., Umsatzsteuer Rückvergütung, abzieh. Vorsteuer aus Invest.	0	-	-	ZuD-Me=1	0201
	Einnahmen UA 8412	220.600	143.990	207.536,65		
A u s g a b e n						
5000	Gebäude- und Grundstücksunterhalt Kurparkcafé *Wartungskosten ab 01.01.2025 auf 0.8412.5002	2.000	3.000	14.926,00	FL=1, ZuD-Me=15	0604
5002	Gebäude- und Grundstücksunterhalt - Wartung Kurpark- und Pavilloncafé *Wartungskosten bis 31.12.2024 mit auf 0.8412.5000	5.000	-	-	FL=1, ZuD-Me=15	0604
5010	Unterhalt eigener Gebäude Pavilloncafé	2.000	3.000	2.825,22	FL=1, ZuD-Me=15	0604
5410	Haus-, Grundstückslasten	9.200	9.500	7.510,68	FL=1, GD=5	0202
5420	Heizungskosten *Gas *Abrechnungszeitraum: jährlich (rückwirkend)	23.000	17.400	6.043,42	FL=1, GD=5	0202
5460	Versicherung von Gebäuden und Grundstücken	1.200	1.200	793,81	FL=1, GD=8	0201
6410	Umsatzsteuer und dgl.	0	16.587	24.713,53	ZuD-Me=1	0201
6412	Umsatzsteuer als Vorsteuer	13.600	6.403	3.811,01	ZuD-Me=1	0201
6421	Gewerbesteuer, Körperschaftsteuer, Solidaritätszuschlag BgA Gaststätten	20.000	-	-		0201
6425	Kapitalertragssteuer, Ergänzungsabgabe	0	-	-		0201
6556	Honorare u.ä.	5.000	800	-	GD=22	0201
6770	Erstattungen an private Unternehmen Beteiligung Kühlcontainer	25.700	-	-	einm.	0202
6790	Innere Verrechnungen	0	-	-	ZuD-Me=2	0604

A. Verwaltungshaushalt 2025 - Modell 5 Haushalt des Marktes Garmisch-Partenkirchen					Beträge in EUR	
Einzelplan: 8 Wirtschaftl.Unternehmen Grund- u.Sondervermögen						
Unterabschnitt: 8412 Gaststätten Kurpark-, Pavilloncafe						
Gr	Bezeichnung/*Erläuterungen	Ansatz 2025	Ansatz 2024	Ergebnis 2023	Vermerke	FB
6796	Innere Verrechnungen: Personalkosten	0	-	-	ZuD-Me=3	0604
	Ausgaben UA 8412	106.700	57.890	60.623,67		
	Abgleich Unterabschnitt 8412					
	Einnahmen	220.600	143.990	207.536,65		
	Ausgaben	106.700	57.890	60.623,67		
	Abgleich	113.900	86.100	146.912,98		

A. Verwaltungshaushalt 2025 - Modell 5 Haushalt des Marktes Garmisch-Partenkirchen					Beträge in EUR	
Einzelplan: 8		Wirtschaftl.Unternehmen Grund- u.Sondervermögen				
Unterabschnitt: 8413		Gaststätte Skistadion Olympiahaus				
Gr	Bezeichnung/*Erläuterungen	Ansatz 2025	Ansatz 2024	Ergebnis 2023	Vermerke	FB
E i n n a h m e n						
1198	Umsatzsteuer aus steuerpflichtigen Entgelten	13.800	10.374	10.970,12	ZuD-Me=1	0201
1430	Ersätze für Nebenleistungen im Rahmen von Miet- und Pachtverträgen	3.000	4.600	2.818,06		0202
1435	Sonstige Rückersätze für Nebenleistungen aus Miet- und Pachtverträgen	0	-	323,90		0604
1451	Pachten	70.000	50.000	54.595,40		0202
1550	Versicherungen, Schadensfälle und dgl.	0	-	-		0201
1555	Umsatzst. aus Beiträgen u.ä., Umsatzsteuer Rückvergütung, abzieh.Vorsteuer aus Invest.	0	-	-	ZuD-Me=1	0201
1558	Umsatzsteuerrückvergütung vom Finanzamt	0	40.166	-	ZuD-Me=1	0201
Einnahmen UA 8413		86.800	105.140	68.707,48		
A u s g a b e n						
5000	Gebäude- und Grundstücksunterhalt *Wartungskosten ab 01.01.2025 auf 0.8413.5002	4.500	6.000	4.391,59	FL=1,ZuD-Me=15	0604
5002	Gebäude- und Grundstücksunterhalt - Wartung *Wartungskosten bis 31.12.2024 mit auf 0.8413.5000	1.500	-	-	FL=1,ZuD-Me=15	0604
6410	Umsatzsteuer und dgl.	0	-	1.817,31	ZuD-Me=1	0201
6412	Umsatzsteuer als Vorsteuer	1.100	50.540	9.682,43	ZuD-Me=1	0201
6580	Sonstige Geschäftsausgaben Rückzahl. Pachtvorauszahlungen Olympiah., Schranne,Hausbergl.	0	-	-	einm.	0202
6790	Innere Verrechnungen	0	-	-	ZuD-Me=2	0604
6796	Innere Verrechnungen: Personalkosten	0	-	-	ZuD-Me=3	0604
Ausgaben UA 8413		7.100	56.540	15.891,33		
Abgleich Unterabschnitt 8413						
Einnahmen		86.800	105.140	68.707,48		
Ausgaben		7.100	56.540	15.891,33		
Abgleich		79.700	48.600	52.816,15		

A. Verwaltungshaushalt 2025 - Modell 5 Haushalt des Marktes Garmisch-Partenkirchen					Beträge in EUR	
Einzelplan: 8		Wirtschaftl.Unternehmen Grund- u.Sondervermögen				
Unterabschnitt: 8415		Gaststätte Pfliegersee				
Gr	Bezeichnung/*Erläuterungen	Ansatz 2025	Ansatz 2024	Ergebnis 2023	Vermerke	FB
E i n n a h m e n						
1198	Umsatzsteuer aus steuerpflichtigen Entgelten	18.400	16.578	18.696,11	ZuD-Me=1	0201
1411	Mieten aus Wohnungen und ähnl.	5.600	7.000	6.709,71		0202
1430	Ersätze für Nebenleistungen im Rahmen von Miet- und Pachtverträgen	6.000	8.000	5.009,84		0202
1435	Sonstige Rückersätze für Nebenleistungen aus Miet- und Pachtverträgen	0	-	901,50		0604
1451	Pachten	85.000	72.000	85.523,72		0202
1455	Jagd- und Fischereipachten Fischereirecht	250	250	255,65		0202
1550	Versicherungen, Schadensfälle und dgl.	0	40.000	-		0201
1555	Umsatzst. aus Beiträgen u.ä., Umsatzsteuer Rückvergütung, abzieh.Vorsteuer aus Invest.	0	-	-	ZuD-Me=1	0201
1558	Umsatzsteuerrückvergütung vom Finanzamt	0	-	-	ZuD-Me=1	0201
Einnahmen UA 8415		115.250	143.828	117.096,53		
A u s g a b e n						
5000	Gebäude- und Grundstücksunterhalt *Wartungskosten ab 01.01.2025 auf 0.8415.5002	9.000	10.000	6.398,15	FL=1, ZuD-Me=15	0604
5002	Gebäude- und Grundstücksunterhalt - Wartung *Wartungskosten bis 31.12.2024 mit auf 0.8415.5000	1.000	-	-	FL=1, ZuD-Me=15	0604
5410	Haus-, Grundstückslasten	4.500	4.500	3.628,45	FL=1, GD=5	0202
5441	Strombezugskosten	0	1.000	-	FL=1, GD=5	0202
5450	Wasserversorgung, Entwässerung	2.000	2.500	2.118,34	FL=1, GD=5	0202
5460	Versicherung von Gebäuden und Grundstücken	600	800	508,53	FL=1, GD=8	0201
6400	Steuern, Versicherungen, Leistungen bei nicht-versicherten Schäden Anteil Maschinenversicherung	200	200	155,98	FL=1, ZuD-Me=7	0201
6410	Umsatzsteuer und dgl.	0	3.658	17.368,18	ZuD-Me=1	0201
6412	Umsatzsteuer als Vorsteuer	25.700	12.920	1.327,93	ZuD-Me=1	0201
6790	Innere Verrechnungen	100	100	70,00	ZuD-Me=2	0604
6796	Innere Verrechnungen: Personalkosten	300	900	896,68	ZuD-Me=3	0604
Ausgaben UA 8415		43.400	36.578	32.472,24		

A. Verwaltungshaushalt 2025 - Modell 5 Haushalt des Marktes Garmisch-Partenkirchen					Beträge in EUR	
Einzelplan: 8 Wirtschaftl.Unternehmen Grund- u.Sondervermögen						
Unterabschnitt: 8415 Gaststätte Pflegersee						
Gr	Bezeichnung/*Erläuterungen	Ansatz 2025	Ansatz 2024	Ergebnis 2023	Vermerke	FB
	Abgleich Unterabschnitt 8415					
	Einnahmen	115.250	143.828	117.096,53		
	Ausgaben	43.400	36.578	32.472,24		
	Abgleich	71.850	107.250	84.624,29		

A. Verwaltungshaushalt 2025 - Modell 5 Haushalt des Marktes Garmisch-Partenkirchen					Beträge in EUR	
Einzelplan: 8		Wirtschaftl.Unternehmen Grund- u.Sondervermögen				
Unterabschnitt: 8416		Gaststätte Esterbergalm				
Gr	Bezeichnung/*Erläuterungen	Ansatz 2025	Ansatz 2024	Ergebnis 2023	Vermerke	FB
E i n n a h m e n						
1198	Umsatzsteuer aus steuerpflichtigen Entgelten	3.900	4.047	1.878,73	ZuD-Me=1	0201
1430	Ersätze für Nebenleistungen im Rahmen von Miet- und Pachtverträgen	400	400	237,07		0202
1435	Sonstige Rückersätze für Nebenleistungen aus Miet- und Pachtverträgen	0	-	-		0604
1451	Pachten	16.800	18.000	9.000,00		0202
1459	Sonstige Pachten	3.500	2.900	651,00		0202
1460	Erbbauzinsen, Erbpachtzinsen	0	-	-	einm.	0202
1555	Umsatzst. aus Beiträgen u.ä., Umsatzsteuer Rückvergütung, abzieh.Vorsteuer aus Invest.	0	-	-	ZuD-Me=1	0201
1558	Umsatzsteuerrückvergütung vom Finanzamt	0	12.084	2.852,85	ZuD-Me=1	0201
Einnahmen UA 8416		24.600	37.431	14.619,65		
A u s g a b e n						
5000	Gebäude- und Grundstücksunterhalt *Wartungskosten ab 01.01.2025 auf 0.8416.5002	8.000	10.000	20.431,24	FL=1,ZuD-Me=15	0604
5001	Gebäude- und Grundstücksunterhalt Außenanlagen, Wege, Fahrstraße	0	-	-	ZuD-Me=603	0603
5002	Gebäude- und Grundstücksunterhalt - Wartung *Wartungskosten bis 31.12.2024 mit auf 0.8416.5000	2.000	-	-	FL=1,ZuD-Me=15	0604
5320	Mieten für Maschinen, Fahrzeuge, Geräte	0	-	849,79		0202
5400	Bewirtschaftung der Grundstücke und Gebäude	1.000	2.200	2.071,75		0202
5410	Haus-, Grundstückslasten	2.300	1.300	819,20	FL=1,GD=5	0202
5441	Strombezugskosten	6.000	1.200	905,40	FL=1,GD=5	0202
5460	Versicherung von Gebäuden und Grundstücken	900	900	726,78	FL=1,GD=8	0201
6369	Sonstige Dienstleistungen durch Dritte	0	-	7.418,55	einm.	0202
6410	Umsatzsteuer und dgl.	0	-	-	ZuD-Me=1	0201
6412	Umsatzsteuer als Vorsteuer	3.700	16.131	4.731,58	ZuD-Me=1	0201
6521	Fernsprech-, Fernschreibgeb.	250	200	169,43	ZuD-Me=40	1200
6551	Sachverständigenkosten	0	-	2.030,60		0202
6790	Innere Verrechnungen	4.800	700	1.545,68	ZuD-Me=2	0604

A. Verwaltungshaushalt 2025 - Modell 5 Haushalt des Marktes Garmisch-Partenkirchen					Beträge in EUR	
Einzelplan: 8 Wirtschaftl.Unternehmen Grund- u.Sondervermögen						
Unterabschnitt: 8416 Gaststätte Esterbergaln						
Gr	Bezeichnung/*Erläuterungen	Ansatz 2025	Ansatz 2024	Ergebnis 2023	Vermerke	FB
6796	Innere Verrechnungen: Personalkosten	35.500	10.900	26.856,80	ZuD-Me=3	0604
	Ausgaben UA 8416	64.450	43.531	68.556,80		
	Abgleich Unterabschnitt 8416					
	Einnahmen	24.600	37.431	14.619,65		
	Ausgaben	64.450	43.531	68.556,80		
	Abgleich	39.850-	6.100-	53.937,15-		

A. Verwaltungshaushalt 2025 - Modell 5 Haushalt des Marktes Garmisch-Partenkirchen					Beträge in EUR	
Einzelplan: 8		Wirtschaftl.Unternehmen Grund- u.Sondervermögen				
Unterabschnitt: 8551		Forstwirtschaftliches Unternehmen - Gemeindewald				
Gr	Bezeichnung/*Erläuterungen	Ansatz 2025	Ansatz 2024	Ergebnis 2023	Vermerke	FB
E i n n a h m e n						
1100	Benutzungsgebühren und ähnliche Entgelte Wegegeld	0	-	-		0700
1198	Umsatzsteuer aus steuerpflichtigen Entgelten	3.800	-	10.812,02	ZuD-Me=1	0201
1311	Verkauf von eigenen forstwirtschaftlichen Erzeugnissen	20.000	20.000	56.377,35	ZuD-Me=855	0700
1555	Umsatzst. aus Beiträgen u.ä., Umsatzsteuer Rückvergütung, abzieh.Vorsteuer aus Invest.	0	-	-	ZuD-Me=1	0201
1558	Umsatzsteuerrückvergütung vom Finanzamt	0	-	-	ZuD-Me=1	0201
1690	Innere Verrechnungen	0	-	-	ZuD-Me=2	0700
1701	Zuweisungen für lfd. Zwecke vom Bund	0	-	-	einm.	0700
1710	Zuweisungen für lfd. Zwecke vom Land *Förderung Wald	0	3.000	78.876,00	einm.	0700
Einnahmen UA 8551		23.800	23.000	146.065,37		
A u s g a b e n						
5170	Unterhalt land- und forstwirtschaftlicher Grundbesitz *5.336,45 € Mehrbelastung	6.000	21.000	14.878,44	FL=1, ZuD-Me=855	0700
6320	Verschiedener Betriebsaufwand	500	1.000	251,53	FL=1, ZuD-Me=855	0700
6360	Dienstleistungen durch Dritte Provision *Vergütungen wegen Holzverkauf	500	700	662,48	ZuD-Me=855	0700
6369	Sonstige Dienstleistungen durch Dritte *u.a. Hiebsmaßnahmen zur Verjüngung bzw. Schädlingsbekämpfung Angabe lt. Herrn Mark	35.000	35.000	26.573,44	ZuD-Me=855	0700
6400	Steuern, Versicherungen, Leistungen bei nicht-versicherten Schäden Waldversicherung für Schutz- und Wirtschaftswald	300	300	-	ZuD-Me=7	0201
6410	Umsatzsteuer und dgl.	0	-	3.430,98	ZuD-Me=1	0201
6412	Umsatzsteuer als Vorsteuer	7.900	-	7.371,47	ZuD-Me=1	0201
6610	Mitgliedsbeiträge an Verbände, Vereine und dgl. Waldbesitzervereinigung	200	200	150,98	FL=1, ZuD-Me=700	0700
6790	Innere Verrechnungen	100	700	674,84	ZuD-Me=2	0701
6796	Innere Verrechnungen: Personalkosten	700	2.000	1.973,63	ZuD-Me=3	0701
Ausgaben UA 8551		51.200	60.900	55.967,79		

A. Verwaltungshaushalt 2025 - Modell 5 Haushalt des Marktes Garmisch-Partenkirchen					Beträge in EUR	
Einzelplan: 8 Wirtschaftl.Unternehmen Grund- u.Sondervermögen						
Unterabschnitt: 8551 Forstwirtschaftliches Unternehmen - Gemeindewald						
Gr	Bezeichnung/*Erläuterungen	Ansatz 2025	Ansatz 2024	Ergebnis 2023	Vermerke	FB
	Abgleich Unterabschnitt 8551					
	Einnahmen	23.800	23.000	146.065,37		
	Ausgaben	51.200	60.900	55.967,79		
	Abgleich	27.400-	37.900-	90.097,58		

A. Verwaltungshaushalt 2025 - Modell 5 Haushalt des Marktes Garmisch-Partenkirchen					Beträge in EUR	
Einzelplan: 8		Wirtschaftl. Unternehmen Grund- u. Sondervermögen				
Unterabschnitt: 8601		Badeverwaltung GaPa-Tourismus Marketing				
Gr	Bezeichnung/*Erläuterungen	Ansatz 2025	Ansatz 2024	Ergebnis 2023	Vermerke	FB
E i n n a h m e n						
1770	Zuschüsse für lfd. Zwecke von privaten Unternehmen Beteiligungen; Rückzahlung Fördermittel	0	-	40.706,65	einm., ZuD-Me=801	0201
	Einnahmen UA 8601	0	-	40.706,65		
A u s g a b e n						
kein Konto vorhanden						
Abgleich Unterabschnitt 8601						
	Einnahmen	0	-	40.706,65		
	Ausgaben	-	-	-		
	Abgleich	0	-	40.706,65		

A. Verwaltungshaushalt 2025 - Modell 5 Haushalt des Marktes Garmisch-Partenkirchen					Beträge in EUR	
Einzelplan: 8		Wirtschaftl. Unternehmen Grund- u. Sondervermögen				
Unterabschnitt: 8602		GaPa Tourismus GmbH				
Gr	Bezeichnung/*Erläuterungen	Ansatz 2025	Ansatz 2024	Ergebnis 2023	Vermerke	FB
E i n n a h m e n						
1198	Umsatzsteuer aus steuerpflichtigen Entgelten	15.700	15.789	16.744,03	ZuD-Me=1	0201
1416	Mieten aus gewerblich genutzten Räumen GaPa Tourismus GmbH Mietzahlungen Büroräume	83.100	83.100	83.160,00		0202
1558	Umsatzsteuerrückvergütung vom Finanzamt	0	1.453.412	804.667,09	ZuD-Me=1	0201
1559	Sonst. Versicherungsleistungen Schadensfälle und ähnliches	0	-	336,14-		0300
1650	Erstattungen durch kommunale Sonderrechnungen GaPa Tourismus GmbH *ab 2022 aufgeteilt: 0.8622.1650 0.8646.1650	0	-	-		0202
1654	Erstattungen durch kommunale Sonderrechnungen Wartungs- u. Sachkosten GaPa Tourismus GmbH *Anteil Wartungskosten Mitbenutzung Rechenzentrum und sonstige anteilige Kosten	0	-	-	ZuD-Me=40	1200
1655	Erstattungen durch kommunale Sonderrechnungen GaPa-Tourismus GmbH *Gebäude- und Inhaltsversicherung und evtl. Mitgliedsbeitrag	0	-	-	ZuD-Me=801	0201
1656	Erstattungen durch kommunale Sonderrechnungen GaPa Tourismus GmbH *Verrechnung Miete und Service Firma Canon	0	-	5.302,48		1200
1657	Erstattungen durch kommunale Sonderrechnungen GaPa Tourismus GmbH Rückzahlung Überkompensation	0	500.000	1.344.762,26	einm., ZuD-Me=802	0101
2050	Zinsen von kommunalen Sonderrechnungen GaPa Tourismus GmbH Verzinsung Überkompensation	0	-	26.113,82	einm., ZuD-Me=802	0101
Einnahmen UA 8602		98.800	2.052.301	2.280.413,54		
A u s g a b e n						
5000	Gebäude- und Grundstücksunterhalt *Wartungskosten ab 01.01.2025 auf 0.8646.5002 Unterhaltskosten ab 01.01.2025 auf 0.8646.5000	0	3.000	-	FL=1, ZuD-Me=15	0604
5240	Medizin. Geräte und Apparate Instandhaltung Defibrillator	200	700	126,65	FL=1, GD=75	0705

A. Verwaltungshaushalt 2025 - Modell 5 Haushalt des Marktes Garmisch-Partenkirchen					Beträge in EUR	
Einzelplan: 8		Wirtschaftl.Unternehmen Grund- u.Sondervermögen				
Unterabschnitt: 8602		GaPa Tourismus GmbH				
Gr	Bezeichnung/*Erläuterungen	Ansatz 2025	Ansatz 2024	Ergebnis 2023	Vermerke	FB
6329	Sonstiger verschiedener Betriebsaufwand Wartung u. Instandhaltung EDV-System *Vorleistungen für die GaPa Tourismus GmbH Erstattung lt. Vereinbarung v. 06.03.2019	0	-	7.789,77	FL=1,ZuD-Me=40	1200
6410	Umsatzsteuer und dgl.	0	-	-	ZuD-Me=1	0201
6412	Umsatzsteuer als Vorsteuer	1.796.400	1.469.201	821.474,98	ZuD-Me=1	0201
6421	Gewerbesteuer, Körperschaftsteuer, Solidaritätszuschlag BgA Tourismus	40.000	200.000	18.819,04		0201
6550	Sachverständigenkosten, Gerichtskosten u.ä. *keine Ausgabe in 2024 *rechtliche/steuerrechtliche Prüfung Beteiligung Gapa Tourismus GmbH	125.000	125.000	5.162,50	einm.,FL=1, ZuD-Me=801	0201
6750	Erstattungen an kommunale Sonderrechnungen Geschäftsbesorgung Leistungen Kurbeitrag	2.844.300	2.484.900	2.344.205,50	ZuD-Me=802	0204
6751	Erstattungen an kommunale Sonderrechnungen sonstige Geschäftsbesorgung	3.384.500	1.911.500	1.803.267,86	ZuD-Me=802	0101
6752	Erstattungen an kommunale Sonderrechnungen sonstige Geschäftsbesorgung -einmalige Ausgaben-	0	-	-	einm.,ZuD-Me=802	0101
7150	Zuschüsse für lfd. Zwecke an kommunale Sonderrechnungen Festbetragseinlage I GaPa Tourismus GmbH *Destinationsstruktur	2.040.000	2.040.000	2.040.000,00	FL=1,ZuD-Me=802	0101
7151	Zuschüsse für lfd. Zwecke an kommunale Sonderrechnung Festbetragseinlage II GaPa Tourismus GmbH *Destinationsmarketing	500.000	500.000	500.000,00	FL=1,ZuD-Me=802	0101
Ausgaben UA 8602		10.730.400	8.734.301	7.540.846,30		
Abgleich Unterabschnitt 8602						
Einnahmen		98.800	2.052.301	2.280.413,54		
Ausgaben		10.730.400	8.734.301	7.540.846,30		
Abgleich		10.631.600-	6.682.000-	5.260.432,76-		

A. Verwaltungshaushalt 2025 - Modell 5 Haushalt des Marktes Garmisch-Partenkirchen					Beträge in EUR	
Einzelplan: 8 Wirtschaftl.Unternehmen Grund- u.Sondervermögen						
Unterabschnitt: 8603 GaPa Tourismus GmbH - Gästemeldeamt						
Gr	Bezeichnung/*Erläuterungen	Ansatz 2025	Ansatz 2024	Ergebnis 2023	Vermerke	FB
E i n n a h m e n						
1198	Umsatzsteuer aus steuerpflichtigen Entgelten	271.800	267.820	267.714,19	ZuD-Me=1	0201
1210	Kurbeitrag	3.884.000	3.826.000	3.824.447,81	ZuD-Me=802	0204
1220	Fremdenverkehrsbeitrag *"Bettenzehnerl" *ab 2020: GaPa Tourismus GmbH	159.500	155.000	155.178,76	ZuD-Me=802	0204
2600	Bußgelder u.ä.	10.000	20.000	30.841,00		0204
Einnahmen UA 8603		4.325.300	4.268.820	4.278.181,76		
A u s g a b e n						
6410	Umsatzsteuer und dgl.	0	267.820	272.191,83	ZuD-Me=1	0201
6412	Umsatzsteuer als Vorsteuer	0	-	-	ZuD-Me=1	0201
Ausgaben UA 8603		0	267.820	272.191,83		
Abgleich Unterabschnitt 8603						
Einnahmen		4.325.300	4.268.820	4.278.181,76		
Ausgaben		0	267.820	272.191,83		
Abgleich		4.325.300	4.001.000	4.005.989,93		

A. Verwaltungshaushalt 2025 - Modell 5 Haushalt des Marktes Garmisch-Partenkirchen					Beträge in EUR	
Einzelplan: 8 Wirtschaftl.Unternehmen Grund- u.Sondervermögen						
Unterabschnitt: 8611 Michael-Ende-Kurpark u.a. Grünanlagen						
Gr	Bezeichnung/*Erläuterungen	Ansatz 2025	Ansatz 2024	Ergebnis 2023	Vermerke	FB
E i n n a h m e n						
1391	Einnahmen aus sonst. Verkäufen *(Ausgabe bei 0.8611.5609)	0	-	-	einm.	0700
1540	Ersätze für Dienstleistungen und ähnliches Einnahme Innere Verrechnungen Vermögenshaushalt *Innere Verrechnung Vermögen	0	-	1.409,92		0703
1544	Dienstleistungsersätze	0	-	-		0703
1550	Versicherungen, Schadensfälle und dgl.	0	1.100	-		0201
1553	Regressansprüche Schadensfälle	0	-	-		0604
1690	Innere Verrechnungen	60.800	50.000	43.701,68	ZuD-Me=2	0703
1696	Innere Verrechnungen Personalkosten	0	-	-	ZuD-Me=3	0703
	Einnahmen UA 8611	60.800	51.100	45.111,60		
A u s g a b e n						
4140	Entgelte für tariflich Be- schäftigte	710.000	-	-	GD=1	1040
4340	Beiträge zu Versorgungskassen 'Tariflich Beschäftigte'	59.000	-	-	GD=1	1040
4440	Beiträge zur gesetzlichen Sozialversicherung 'Tariflich Beschäftigte'	156.000	-	-	GD=1	1040
5000	Gebäude- und Grundstücksunterhalt Wandelhalle/Musikpavillon *Wartungskosten ab 01.01.2025 auf 0.8611.5002 *15.000 Dachrinne u. Eingangsberich/Pflaster	15.000	33.000	20.167,51	FL=1, ZuD-Me=15	0604
5002	Gebäude- und Grundstücksunterhalt - wartung Wandelhalle/Musikpavillon *Wartungskosten bis 31.12.2024 mit auf 0.8611.5000	500	-	-	FL=1, ZuD-Me=15	0604
5100	Unterhalt des sonstigen unbeweglichen Vermögens lfd. Unterhalt Michael-Ende-Kurpark *Reparatur Gärtnergebäude *- Mühlrad - Wegenetz Oberflächenwasser u. Beleuchtung (Teich-Sanierung) - Fundamente neue Figuren	57.500	40.000	3.508,48	FL=1, ZuD-Me=15	0604
5110	Unterhalt des sonstigen unbeweglichen Eigenvermögens lfd. Unterhalt Kurpark Partenkirchen	5.000	5.000	552,38	FL=1, ZuD-Me=15	0604
5165	Unterhalt: Grünanlagen u.ä. *2025: 35.000 € Unterhalt Grünanlagen 3.000 € Sanierung Schildkröte 3.000 € Anschluss an vorhandenes Wassernetz (Beet am Kurhaus und am	44.000	44.000	37.909,31	GD=71	0703

A. Verwaltungshaushalt 2025 - Modell 5 Haushalt des Marktes Garmisch-Partenkirchen					Beträge in EUR	
Einzelplan: 8 Wirtschaftl. Unternehmen Grund- u. Sondervermögen						
Unterabschnitt: 8611 Michael-Ende-Kurpark u.a. Grünanlagen						
Gr	Bezeichnung/*Erläuterungen	Ansatz 2025	Ansatz 2024	Ergebnis 2023	Vermerke	FB
	weiher) 3.000 € Sanierung Mauer hinter Konzertmuschel (Steine)					
5180	Unterhalt Abfallbeseitigungsanlagen *Austausch Abfallbehälter	10.000	10.000	18.964,44	GD=71	0703
5190	Unterhalt sonstiges unbewegliches Vermögen Baumbestandspflege *Hoheitsbereich siehe 0.6300.5190 *2025-2028: Durch digitale Baumerfassung -> erhöhte Maßnahmen	50.000	50.000	9.966,22	GD=702	0703
5220	Arbeitsgeräte und -maschinen *Kraftstoffe, Kleingeräte, Unterhalt Geräte *2025: 3.000 € Akku-Boxen 12.000 € laufender Unterhalt	20.000	20.000	18.897,36	FL=1,GD=75	0703
5420	Heizungskosten *Gebäude Fürstenstraße Heizöl	3.000	3.000	2.446,85	GD=73	0703
5433	Vergütung an Reinigungsunternehmen	3.000	5.000	2.903,60	GD=311	1020
5450	Wasserversorgung, Entwässerung	500	100	32,73	FL=1,GD=73	0703
5500	Haltung von Fahrzeugen *Reparaturen, TÜV-Gebühren etc. für Fahrzeuge der Gärtner	21.000	21.000	22.106,06	FL=1,GD=74	0703
5520	Reifenbedarf *Reifen für Fahrzeuge der Gärtner	4.000	4.000	4.688,89	GD=74	0703
5540	Betriebs- und Schmierstoffe *Kraftstoffe, Öle etc. für Fahrzeuge der Gärtner	21.000	16.000	16.865,07	GD=74	0703
5550	Kfz-Steuern	1.600	900	746,00	GD=6	0201
5560	Kfz-Versicherungen	14.000	8.000	7.703,60	GD=6	0201
5600	Dienst- und Schutzkleidung, pers. Ausrüstungsgegenstände Mietwäsche *Mietwäsche Gärtner	28.000	28.000	26.112,27	GD=72	0700
5609	Sonstige Schutzkleidung und Ausrüstung Arbeitsschutzkleidung *Schnitzschutzhosen, Regenkleidung, Gehörschutz, Helme, Arbeits- und Sicherheitsschuhe	10.000	12.000	11.936,36	GD=72	0703
5620	Aus- und Fortbildung, Umschulung *4.000 € Fortbildung im Bereich Gärtner 6.000 € Aus- und Fortbildung wie Ersthelfer, Module für LKW, Baumaschinen etc. 5.000 € Ausbildung	15.000	17.000	6.054,73	GD=70	0703
6325	Vorräte, Verbrauchsmaterial *2023-2026: laufender Unterhalt der Möblierung, Blumenkästen, Schilder, Baumaterial	7.000	8.000	5.531,26	ZuD-Me=700	0703
6360	Dienstleistungen durch Dritte *Aufstellen der "Holzskulpturen 50 Jahre Momo"	6.000	-	-	einm.	0101

A. Verwaltungshaushalt 2025 - Modell 5 Haushalt des Marktes Garmisch-Partenkirchen					Beträge in EUR	
Einzelplan: 8 Wirtschaftl.Unternehmen Grund- u.Sondervermögen						
Unterabschnitt: 8611 Michael-Ende-Kurpark u.a. Grünanlagen						
Gr	Bezeichnung/*Erläuterungen	Ansatz 2025	Ansatz 2024	Ergebnis 2023	Vermerke	FB
6400	Steuern, Versicherungen, Leistungen bei nicht-versicherten Schäden Anteil Maschinen- und Ausstellungsversicherung	3.800	4.000	2.756,81	ZuD-Me=7	0201
6521	Fernsprech-, Fernschreibgeb.	0	700	1.093,66	ZuD-Me=700	1200
6550	Sachverständigenkosten, Gerichtskosten u.ä. Rechtsanwaltskosten für Ausschreibungen *Ausschreibungen für große Fahrzeuge der Gärtner, Beprobungen etc.	500	2.000	-	ZuD-Me=700	0700
6556	Honorare u.ä. Verkaufsprovisionen *9% Vergütung für Verkauf über VEBEG 2025: Verkauf Häcksler 2027: Verkauf Transporter GAP-A 2078 und Elektrofahrzeug E-Scooter E226 2028: Verkauf Heißwassergerät GAP-A 2072	200	400	30,06	ZuD-Me=700	0703
6770	Erstattungen an private Unternehmen *Mitarbeiter KJE	4.000	4.000	3.852,00	GD=77	0703
6790	Innere Verrechnungen	51.000	49.300	49.336,15	ZuD-Me=2	0604
6796	Innere Verrechnungen: Personalkosten	297.800	311.700	311.663,35	ZuD-Me=3	0604
	Ausgaben UA 8611	1.618.400	697.100	585.825,15		
	Abgleich Unterabschnitt 8611					
	Einnahmen	60.800	51.100	45.111,60		
	Ausgaben	1.618.400	697.100	585.825,15		
	Abgleich	1.557.600-	646.000-	540.713,55-		

A. Verwaltungshaushalt 2025 - Modell 5 Haushalt des Marktes Garmisch-Partenkirchen					Beträge in EUR	
Einzelplan: 8 Wirtschaftl.Unternehmen Grund- u.Sondervermögen						
Unterabschnitt: 8613 Anlage des Kur- und Badebetriebs - Kuranlagen bergseitige Wege u.ä.						
Gr	Bezeichnung/*Erläuterungen	Ansatz 2025	Ansatz 2024	Ergebnis 2023	Vermerke	FB
E i n n a h m e n						
1391	Einnahmen aus sonst. Verkäufen *(Ausgabe bei 0.8613.5609)	0	-	-	einm.	0700
1540	Ersätze für Dienstleistungen und ähnliches Einnahme Innere Verrechnungen Vermögenshaushalt	0	-	-		0702
1550	Versicherungen, Schadensfälle und dgl.	0	-	2.571,30		0201
1690	Innere Verrechnungen	228.100	222.000	221.007,17	ZuD-Me=2	0702
1696	Innere Verrechnungen Personalkosten	0	-	-	ZuD-Me=3	0702
Einnahmen UA 8613		228.100	222.000	223.578,47		
A u s g a b e n						
4140	Entgelte für tariflich Be- schäftigte	531.000	-	-	GD=1	1040
4340	Beiträge zu Versorgungskassen 'Tariflich Beschäftigte'	44.000	-	-	GD=1	1040
4440	Beiträge zur gesetzlichen Sozialversicherung 'Tariflich Beschäftigte'	117.000	-	-	GD=1	1040
5000	Gebäude- und Grundstücksunterhalt *5.000 € Jahres-TÜV Eiserne Brücke	5.000	2.000	-	GD=71	0702
5002	Gebäude- und Grundstücksunterhalt - Wartung *Wartung der zwei Kanonen	2.000	-	-	GD=71	0702
5100	Unterhalt des sonstigen unbeweglichen Vermögens *Unterhalt der Berg-und Wanderwege, Unwetterschäden	30.000	30.000	17.216,69	FL=1,GD=71	0702
5101	Unterhalt des sonstigen unbe- weglichen Vermögens -a- Markierungen, Schilder etc.	3.000	3.000	-	GD=71	0702
5130	Unterhalt v.Sträßen,wegen u.ä. Sanierung u. Verkehrssicherung Berg-, und Wanderwege * 2025: 25.000 € Wegsanierung vom Josefibichl bis zur Tannenhütte 20.000 € Wegsanierung Hoher Weg 50.000 € Esterbergstraße 20.000 € Sonst. wegeunterhalt 2026-2028: Sonst. wegeunterhalt	115.000	40.000	31.569,33	FL=1,GD=71	0702
5131	Unterhalt v.Sträßen,wegen u.ä. wegenetz wank *2025: 150.000 € Sanierung weg vom Klettergarten zur Mittelstation am wank (Sunnaweg) 50.000 € Fahrstraße zum Gschwandnerbauer(asphaltieren?)	200.000	35.000	-	einm.,GD=71	0702

A. Verwaltungshaushalt 2025 - Modell 5 Haushalt des Marktes Garmisch-Partenkirchen					Beträge in EUR	
Einzelplan: 8 Wirtschaftl.Unternehmen Grund- u.Sondervermögen Unterabschnitt: 8613 Anlage des Kur- und Badebetriebs - Kuranlagen bergseitige Wege u.ä.						
Gr	Bezeichnung/*Erläuterungen	Ansatz 2025	Ansatz 2024	Ergebnis 2023	Vermerke	FB
5141	Unterhalt: Brücken, Stege u.ä. *2025-2028: 5.000 € Sonstiger Brückenunterhalt	5.000	15.000	4.105,29	FL=1,GD=71	0705
5149	Sonstiger Brücken- und Gewässerunterhalt Gewässerunterhalt Ferchenbach *2025: 50.000 € Ferchenbach Holzarbeiten 50.000 € Unterhalt Ferchenbach 20.000 € Abriss Ferchenbachbrücke 20.000 € Räumung Ferchenbach Rechen lt. Vertrag 50% 2026-2028: 10.000 € Unterhalt Ferchenbach 20.000 € Räumung Ferchenbach Rechen lt. Vertrag 50%	140.000	10.000	-	GD=71	0705
5170	Unterhalt land- und forstwirtschaftlicher Grundbesitz Baumpflege	5.000	10.000	5.616,80	GD=71	0703
5220	Arbeitsgeräte und -maschinen	15.000	9.000	7.370,52	FL=1,GD=75	0702
5320	Mieten für Maschinen, Fahrzeuge, Geräte *5.000 € Baggermiete für einen Monat	5.000	5.000	-	GD=76	0704
5350	Pachten	500	500	178,30	FL=1,GD=202	0202
5400	Bewirtschaftung der Grundstücke und Gebäude	150	150	127,82	FL=1,GD=5	0202
5410	Haus-, Grundstückslasten	6.800	6.800	5.800,00	FL=1,GD=5	0202
5490	Sonstige Bewirtschaftung der Grundstücke und Gebäude	700	700	544,52	FL=1	0202
5500	Haltung von Fahrzeugen *Reparatur Schmalspurfahrzeuge, Bagger 3,5 to etc. der Berg- und Wanderwege	64.000	60.000	61.505,63	FL=1,GD=74	0702
5520	Reifenbedarf *Reifen der Schmalspurgeräte, des Baggers 3,5 to, etc. der Berg- und Wanderwege	2.000	3.000	1.214,64	GD=74	0702
5540	Betriebs- und Schmierstoffe *Kraftstoffe und Öle der Schmalspurgeräte etc. der Berg- und Wanderwege.	30.000	35.000	30.445,54	GD=74	0702
5550	Kfz-Steuern	1.300	1.600	1.922,00	GD=6	0201
5560	Kfz-Versicherungen	8.700	8.500	7.786,29	FL=1,GD=6	0201
5600	Dienst- und Schutzkleidung, pers. Ausrüstungsgegenstände Mietwäsche Berg- und Wanderwege	15.000	18.000	14.494,51	GD=72	0700
5609	Sonstige Schutzkleidung und Ausrüstung *Ausstattung Schuhe, Regenjacken, Schnitenschutzhosen für Berg- und Wanderwege	6.000	4.000	3.599,72	FL=1,GD=72	0702
5620	Aus- und Fortbildung, Umschulung	3.000	3.000	2.745,32	GD=70	0702
6325	Vorräte, Verbrauchsmaterial *Sprengmaterial	3.000	-	-	ZuD-Me=700	0702
6400	Steuern, Versicherungen, Leistungen bei nicht-versicherten Schäden Anteil Maschinenversicherung	6.500	6.000	5.431,06	ZuD-Me=7	0201
6521	Fernsprech-, Fernschreibgeb.	0	500	412,16	ZuD-Me=700	1200

A. Verwaltungshaushalt 2025 - Modell 5 Haushalt des Marktes Garmisch-Partenkirchen					Beträge in EUR	
Einzelplan: 8 Wirtschaftl.Unternehmen Grund- u.Sondervermögen						
Unterabschnitt: 8613 Anlage des Kur- und Badebetriebs - Kuranlagen bergseitige Wege u.ä.						
Gr	Bezeichnung/*Erläuterungen	Ansatz 2025	Ansatz 2024	Ergebnis 2023	Vermerke	FB
6550	Sachverständigenkosten, Gerichtskosten u.ä. *Beprobungen,Gutachten,Ausschreibungen für größere Fahrzeuge der Berg- und Wanderwege	1.000	3.000	-	ZuD-Me=700	0702
6556	Honorare u.ä. Verkaufsprovisionen *9% Vergütung Verkauf über VELEG 2025: Verkauf Schlepper Carraro GAP-A 2075 2026: Verkauf Bagger Takeuchi TB 235 3,5 to Verkauf Schmalspurfahrzeug GAP-A 2017 2027: Verkauf Schmalspurfahrzeug GAP 2051	1.500	500	940,29	ZuD-Me=700	0702
6580	Sonstige Geschäftsausgaben *Farben, Lacke, Schlüssel etc.	500	1.000	348,24	FL=1,ZuD-Me=700	0702
6790	Innere Verrechnungen	237.300	227.600	227.626,74	ZuD-Me=2	0700
6796	Innere Verrechnungen: Personalkosten	478.500	520.000	498.573,30	ZuD-Me=3	0700
	Ausgaben UA 8613	2.083.450	1.058.850	929.574,71		
	Abgleich Unterabschnitt 8613					
	Einnahmen	228.100	222.000	223.578,47		
	Ausgaben	2.083.450	1.058.850	929.574,71		
	Abgleich	1.855.350-	836.850-	705.996,24-		

A. Verwaltungshaushalt 2025 - Modell 5 Haushalt des Marktes Garmisch-Partenkirchen					Beträge in EUR	
Einzelplan: 8		Wirtschaftl. Unternehmen Grund- u. Sondervermögen				
Unterabschnitt: 8614		Anlage des Kur- und Badebetriebs - Kuranlagen bergbahnerschlossene Wege				
Gr	Bezeichnung/*Erläuterungen	Ansatz 2025	Ansatz 2024	Ergebnis 2023	Vermerke	FB
E i n n a h m e n						
1690	Innere Verrechnungen	100	-	-	ZuD-Me=2	0706
	Einnahmen UA 8614	100	-	-		
A u s g a b e n						
5100	Unterhalt des sonstigen unbeweglichen Vermögens *Unterhalt Eckbauer * 2025: 30.000 € Instandsetzung weg Bärfall nach Wamberg (hinter Klinikum) 15.000 € Instandsetzung Fußweg Eckbauer/Wamberg neuer Verbau und Eisenrinnen 150.000 € Instandsetzung Schönau-Weg / Eckbauer 5.000 € Wegeunterhalt 2026-2028: 10.000 € Wegeunterhalt Eckbauer/Wamberg	200.000	55.000	997,52	GD=71	0706
5220	Arbeitsgeräte und -maschinen	2.000	3.000	-	GD=75	0706
5320	Mieten für Maschinen, Fahrzeuge, Geräte *2025: 10.000 € Ausleihe 1,5 to Bagger für Wege herrichten	10.000	15.000	5.712,00	GD=76	0706
5490	Sonstige Bewirtschaftung der Grundstücke und Gebäude Weidegenossenschaft	300	300	204,52	FL=1	0202
5500	Haltung von Fahrzeugen	1.000	-	-	FL=1, GD=74	0706
5520	Reifenbedarf	2.000	-	-	FL=1, GD=74	0706
5540	Betriebs- und Schmierstoffe	1.000	-	-	FL=1, GD=74	0706
5550	Kfz-Steuern	0	-	-	GD=6	0201
6790	Innere Verrechnungen	15.400	13.500	13.512,78	ZuD-Me=2	0702
6796	Innere Verrechnungen: Personalkosten	50.000	38.000	33.600,75	ZuD-Me=3	0702
	Ausgaben UA 8614	281.700	124.800	54.027,57		
Abgleich Unterabschnitt 8614						
	Einnahmen	100	-	-		
	Ausgaben	281.700	124.800	54.027,57		
	Abgleich	281.600-	124.800-	54.027,57-		

A. Verwaltungshaushalt 2025 - Modell 5 Haushalt des Marktes Garmisch-Partenkirchen					Beträge in EUR	
Einzelplan: 8 Wirtschaftl.Unternehmen Grund- u.Sondervermögen						
Unterabschnitt: 8615 Anlage des Kur- und Badebetriebs - Olympia-Bobbahn						
Gr	Bezeichnung/*Erläuterungen	Ansatz 2025	Ansatz 2024	Ergebnis 2023	Vermerke	FB
	E i n n a h m e n					
	kein konto vorhanden					
	A u s g a b e n					
5000	Gebäude- und Grundstücksunterhalt *Unterhält Bobbahngebäude	1.000	2.000	1.072,45	GD=71	0702
5350	Pachten	580	580	565,00	FL=1	0202
5460	Versicherung von Gebäuden und Grundstücken	700	700	327,08	FL=1, GD=8	0201
6790	Innere Verrechnungen	100	-	-	ZuD-Me=2	0702
6796	Innere Verrechnungen: Personalkosten	1.100	-	-	ZuD-Me=3	0702
	Ausgaben UA 8615	3.480	3.280	1.964,53		
	Abgleich Unterabschnitt 8615					
	Einnahmen	-	-	-		
	Ausgaben	3.480	3.280	1.964,53		
	Abgleich	3.480-	3.280-	1.964,53-		

A. Verwaltungshaushalt 2025 - Modell 5 Haushalt des Marktes Garmisch-Partenkirchen					Beträge in EUR	
Einzelplan: 8		Wirtschaftl.Unternehmen Grund- u.Sondervermögen				
Unterabschnitt: 8617		Partnachklamm				
Gr	Bezeichnung/*Erläuterungen	Ansatz 2025	Ansatz 2024	Ergebnis 2023	Vermerke	FB
E i n n a h m e n						
1100	Benutzungsgebühren und ähnliche Entgelte *Eintrittsgebühren PKL sowie Einnahmen aus Münzautomaten	3.750.000	3.400.000	2.888.133,73	ZuD-Me=705	0705
1109	Sonstige Benutzungsgebühren und ähnliche Entgelte	0	-	-	ZuD-Me=701	0705
1193	Anerkennungsgebühren und ähnl. weiterberechnung PKL z.B. Dreharbeiten	1.000	1.000	1.024,36		0705
1198	Umsatzsteuer aus steuerpflichtigen Entgelten	713.000	646.760	549.698,31	ZuD-Me=1	0201
1339	Verkauf von sonst. Drucksachen werbedrucke Ticketrückseite	2.000	3.000	3.966,28	ZuD-Me=700	0705
1390	Einnahmen aus Verkauf Fackeln	0	-	25,21	ZuD-Me=700	0705
1510	Ersätze für allgemeine sächliche Ausgaben	0	-	-		0705
1540	Ersätze für Dienstleistungen und ähnliches Einnahme Innere Verrechnungen Vermögenshaushalt *Innere Verrechnung Vermögen	0	-	-		0705
1550	Versicherungen, Schadensfälle und dgl.	0	-	-		0201
1555	Umsatzst. aus Beiträgen u.ä., Umsatzsteuer Rückvergütung, abzieh.Vorsteuer aus Invest.	0	-	-	ZuD-Me=1	0201
1660	Erstattungen durch sonstige öffentliche Sonderrechnungen Beteiligung Verpächter (Unwetterschäden)	84.000	-	-	ZuD-Me=705	0202
1690	Innere Verrechnungen	14.800	11.200	11.204,99	ZuD-Me=2	0705
1696	Innere Verrechnungen Personalkosten	0	-	-	ZuD-Me=3	0705
Einnahmen UA 8617		4.564.800	4.061.960	3.454.052,88		
A u s g a b e n						
4140	Entgelte für tariflich Beschäftigte	141.000	-	-	GD=1	1040
4340	Beiträge zu Versorgungskassen 'Tariflich Beschäftigte'	12.000	-	-	GD=1	1040
4440	Beiträge zur gesetzlichen Sozialversicherung 'Tariflich Beschäftigte'	31.000	-	-	GD=1	1040
5000	Gebäude- und Grundstücksunterhalt Eingangshütte und Wege *Wartungskosten ab 01.01.2025 auf 0.8617.5002 *2025-2028: 150.000 € Felsräumarbeiten 70.000 € laufender Unterhalt	220.000	205.000	221.506,92	FL=1,GD=71	0705

A. Verwaltungshaushalt 2025 - Modell 5 Haushalt des Marktes Garmisch-Partenkirchen					Beträge in EUR	
Einzelplan: 8		Wirtschaftl. Unternehmen Grund- u. Sondervermögen				
Unterabschnitt: 8617		Partnachklamm				
Gr	Bezeichnung/*Erläuterungen	Ansatz 2025	Ansatz 2024	Ergebnis 2023	Vermerke	FB
5002	Gebäude- und Grundstücksunterhalt - Wartung Eingangshütte und Wege *Wartungskosten bis 31.12.2024 mit auf 0.8617.5000 *2025-2028: Elektroprüfungen	2.000	-	-	FL=1,GD=71	0705
5040	Unterhalt betriebstechnischer Anlagen Technische Überwachung Partnachklamm TUM *zusätzliche Überwachung Ferchenbach	5.000	12.500	-	GD=71	0705
5149	Sonstiger Brücken- und Gewässerunterhalt *2025-2028: Hochwasserschutzmaßnahmen	100.000	110.000	71.437,81	FL=1,GD=71	0705
	20.000 € Sonst. Uferverbau 50.000 € Bäume aus PKL beseitigt (Hochwasserschutz - Ende 2023) 2025-2027: 10.000 € Unterhalt Brücken 10.000 € Brückenkontrollen					
5220	Arbeitsgeräte und -maschinen	3.000	8.000	7.463,79	FL=1,GD=75	0705
5240	Medizin. Geräte und Apparate Instandhaltung Defibrillator	200	700	17,48	FL=1,GD=75	0705
5320	Mieten für Maschinen, Fahrzeuge, Geräte	0	5.000	-	GD=76	0705
5321	Mieten für Maschinen, Fahrzeuge, Geräte Miete Drucker und Kopiergeräte *bis 31.12.2023 auf 0.8617.5340	250	500	-	GD=532	1200
5340	Leasing von Maschinen, Geräte, Fahrzeuge Verrechnung Kopiergeräte *ab 2024 auf 0.8617.5321	0	-	108,00		1200
5350	Pachten *30% aus Benutzungsgebühren, Abrechnung Vorjahr	1.257.400	866.600	517.055,83	FL=1,ZuD-Me=705	0202
5390	Sonstige Mieten und Pachten *500 € Nutzungsentgelt Fahrradabstellplatz 500 € Parkplätze	1.000	1.000	600,00	FL=1,ZuD-Me=700	0705
5430	Reinigungskosten Reinigung WC-Anlage *ab 2021: Reinigung	35.000	40.000	36.027,53	GD=73	0705
5433	Vergütung an Reinigungsunternehmen Reinigung Kassen- und Eingangsgebäude *ab 2021: Reinigung Kassen- und Eingangsgebäude	6.000	8.000	5.628,00	GD=73	0705
5441	Strombezugskosten *Eingangsgebäude, Kassenhaus, Infopoint Forst	16.000	12.000	8.685,62	FL=1,GD=73	0705
5450	Wasserversorgung, Entwässerung	4.300	4.300	2.507,40	FL=1,GD=73	0705
5460	Versicherung von Gebäuden und Grundstücken	1.800	1.800	1.102,87	FL=1,GD=8	0201

A. Verwaltungshaushalt 2025 - Modell 5 Haushalt des Marktes Garmisch-Partenkirchen					Beträge in EUR	
Einzelplan: 8		Wirtschaftl. Unternehmen Grund- u. Sondervermögen				
Unterabschnitt: 8617		Partnachklamm				
Gr	Bezeichnung/*Erläuterungen	Ansatz 2025	Ansatz 2024	Ergebnis 2023	Vermerke	FB
5500	Haltung von Fahrzeugen *Reparatur Fahrzeuge PKL (2022: neue Kabine für GAP-A 2070)	2.000	1.500	3.876,21	FL=1,GD=74	0705
5520	Reifenbedarf *Reifen für Fahrzeuge PKL	0	1.000	-	GD=74	0705
5540	Betriebs- und Schmierstoffe *Kraftstoffe und Öle für Fahrzeuge PKL	2.000	1.500	1.487,96	GD=74	0705
5550	Kfz-Steuern	300	200	185,00	GD=6	0201
5560	Kfz-Versicherungen	2.900	1.200	1.013,27	GD=6	0201
5600	Dienst- und Schutzkleidung, pers. Ausrüstungsgegenstände Mietwäsche	3.500	3.500	3.058,51	GD=72	0700
5609	Sonstige Schutzkleidung und Ausrüstung *Schnittschutzhosen, Schuhe, Regenkleidung	1.500	2.000	1.638,21	FL=1,GD=72	0705
5620	Aus- und Fortbildung, Umschulung *2025: Schulung Online-Shop	1.000	7.000	5.393,80	GD=70	0705
6321	Öffentlichkeitsarbeit	30.000	20.000	22.621,40	FL=1	0705
6329	Sonstiger verschiedener Betriebsaufwand EDV-Wartung - zentral und Software	3.000	2.500	1.389,23	ZuD-Me=40	1200
6360	Dienstleistungen durch Dritte *Sicherheitsdienstleistungen	25.000	10.000	17.439,48	GD=77	0705
63601	Dienstleistungen durch Dritte Kassendienst *bisher mit auf 0.8617.6360	40.000	35.000	35.201,50	GD=77	0705
63602	Dienstleistungen durch Dritte Support Gesteinssensoren	3.000	5.000	-	GD=77	0705
6369	Sonstige Dienstleistungen durch Dritte WC-Anlage etc. *Störungsbeseitigung, Datenfernübertragung und Beseitigung von Vandalismusstörungen incl. technischer wartung	20.000	20.000	20.007,27	GD=77	0705
6374	Wartungsgebühren *Technische Wartung Kassen- und Zutrittssystem Serviceleistungen Brandanlagen Dienstleistungen TUM etc., Wartungsvertrag Alarmanlage Minos	23.000	20.000	20.345,86	ZuD-Me=700	0705
6400	Steuern, Versicherungen, Leistungen bei nicht- versicherten Schäden *Anteil Maschinen-, Kommunale Haftpflichtversicherung, Drohnenversicherung	500	500	351,10	FL=1,ZuD-Me=7	0201
6410	Umsatzsteuer und dgl.	0	343.406	492.421,72	ZuD-Me=1	0201
6412	Umsatzsteuer als Vorsteuer	451.000	303.354	57.348,11	ZuD-Me=1	0201
6500	Bürobedarf *Bestückung Kassenautomaten mit Eintrittskarten, Drucker PKL	20.000	25.000	14.951,66	ZuD-Me=700	0705
6521	Fernsprech-, Fernschreibgeb.	2.000	2.000	1.454,55	FL=1,ZuD-Me=40	1200
6525	Post-, Rundfunk-, Fernsehgebühren	100	100	73,44		1200

A. Verwaltungshaushalt 2025 - Modell 5 Haushalt des Marktes Garmisch-Partenkirchen					Beträge in EUR	
Einzelplan: 8		Wirtschaftl.Unternehmen Grund- u.Sondervermögen				
Unterabschnitt: 8617		Partnachklamm				
Gr	Bezeichnung/*Erläuterungen	Ansatz 2025	Ansatz 2024	Ergebnis 2023	Vermerke	FB
6550	Sachverständigenkosten, Gerichtskosten u.ä. *Kontrollen und Sachverständige	50.000	70.000	4.205,53	ZuD-Me=700	0705
6556	Honorare u.ä. Verkaufsprovisionen *Provision für Online-Ticketverkauf (bei Kauf Online-Shop fällt diese Provision weg)	40.000	30.000	26.544,41	ZuD-Me=700	0705
65561	Honorare u.ä. *anteilige Beratungskosten für die Vermögenserfassung	0	-	710,61	GD=22	0201
6580	Sonstige Geschäftsausgaben *2025: 3.500 € Sanierung Heilige Barbara+ Aufstellung 3.000 € Sonst. Geschäftskosten	6.500	3.000	2.372,82	ZuD-Me=700	0705
6581	Bankgebühren u. ä. Automaten Partnachklamm	32.000	24.500	24.446,40	GD=658	0203
6587	Transportkosten	13.000	13.000	12.623,52	FL=1	0203
6770	Erstattungen an private Unternehmen Weiterleitung Anteil Eckbauer- bahn am Kombiticket	0	500	-	ZuD-Me=701	0705
6790	Innere Verrechnungen	34.500	26.100	26.108,32	ZuD-Me=2	0705
6796	Innere Verrechnungen: Personalkosten	349.900	286.900	286.856,56	ZuD-Me=3	0705
Ausgaben UA 8617		2.992.650	2.534.160	1.956.267,70		
Abgleich Unterabschnitt 8617						
Einnahmen		4.564.800	4.061.960	3.454.052,88		
Ausgaben		2.992.650	2.534.160	1.956.267,70		
Abgleich		1.572.150	1.527.800	1.497.785,18		

A. Verwaltungshaushalt 2025 - Modell 5 Haushalt des Marktes Garmisch-Partenkirchen					Beträge in EUR	
Einzelplan: 8 Wirtschaftl.Unternehmen Grund- u.Sondervermögen						
Unterabschnitt: 8619 Anlagen des Kur- und Badebetriebs Parkplätze						
Gr	Bezeichnung/*Erläuterungen	Ansatz 2025	Ansatz 2024	Ergebnis 2023	Vermerke	FB
E i n n a h m e n						
1198	Umsatzsteuer aus steuerpflichtigen Entgelten	0	-	-	ZuD-Me=1	0201
1400	Mieten und Pachten G7 Miete Parkplatz Fürstenstr.	0	-	-	einm.	0201
Einnahmen UA 8619		0	-	-		
A u s g a b e n						
kein Konto vorhanden						
Abgleich Unterabschnitt 8619						
Einnahmen		0	-	-		
Ausgaben		-	-	-		
Abgleich		0	-	-		

A. Verwaltungshaushalt 2025 - Modell 5 Haushalt des Marktes Garmisch-Partenkirchen					Beträge in EUR	
Einzelplan: 8		Wirtschaftl.Unternehmen Grund- u.Sondervermögen				
Unterabschnitt: 8621		Kurhaus Garmisch				
Gr	Bezeichnung/*Erläuterungen	Ansatz 2025	Ansatz 2024	Ergebnis 2023	Vermerke	FB
E i n n a h m e n						
1198	Umsatzsteuer aus steuerpflichtigen Entgelten	2.400	10.146	4.729,07	ZuD-Me=1	0201
1411	Mieten aus Wohnungen und ähnl.	21.500	19.600	18.139,92		0202
1416	Mieten aus gewerblich genutzten Räumen	5.000	25.800	25.810,08		0202
1555	Umsatzst. aus Beiträgen u.ä., Umsatzsteuer Rückvergütung, abzieh.Vorsteuer aus Invest.	0	-	-	ZuD-Me=1	0201
1558	Umsatzsteuerrückvergütung vom Finanzamt	0	5.673	-	ZuD-Me=1	0201
1650	Erstattungen durch kommunale Sonderrechnungen WB GaPa Tourismus	8.000	8.000	920,25-		0202
Einnahmen UA 8621		36.900	69.219	47.758,82		
A u s g a b e n						
5000	Gebäude- und Grundstücksunterhalt *Fenster, Fassade, Gerüst	18.000	20.000	21.859,35	FL=1,ZuD-Me=15	0604
5002	Gebäude- und Grundstücksunterhalt - Wartung	2.000	-	-	ZuD-Me=15	0604
5410	Haus-, Grundstückslasten	3.200	360	290,05	FL=1,GD=5	0202
5420	Heizungskosten *Gas *Abrechnungszeitraum: jährlich (rückwirkend)	23.000	19.000	7.581,24	FL=1,ZuD-Me=801	0202
5450	wasserversorgung, Entwässerung	1.000	900	925,62	FL=1,ZuD-Me=801	0202
5460	Versicherung von Gebäuden und Grundstücken	1.500	1.500	1.085,73	FL=1,GD=8	0201
6360	Dienstleistungen durch Dritte Rauchmelderservice	500	500	100,25	GD=5	0202
6400	Steuern, Versicherungen, Leistungen bei nicht-versicherten Schäden Ausstellungsversicherung	4.000	4.000	2.490,40	FL=1,ZuD-Me=7	0201
6410	Umsatzsteuer und dgl.	0	-	666,24	ZuD-Me=1	0201
6411	Umsatzsteuer und dgl. *nicht vorsteuerabzugsfähige Wohnung im Kurhaus Garmisch	0	-	1.998,30	ZuD-Me=1	0201
6412	Umsatzsteuer als Vorsteuer	9.500	15.819	3.711,14	ZuD-Me=1	0201
6790	Innere Verrechnungen	0	-	232,00	ZuD-Me=2	0604
6796	Innere Verrechnungen: Personalkosten	0	100	441,12	ZuD-Me=3	0604
Ausgaben UA 8621		62.700	62.179	41.381,44		

A. Verwaltungshaushalt 2025 - Modell 5 Haushalt des Marktes Garmisch-Partenkirchen					Beträge in EUR	
Einzelplan: 8 Wirtschaftl.Unternehmen Grund- u.Sondervermögen						
Unterabschnitt: 8621 Kurhaus Garmisch						
Gr	Bezeichnung/*Erläuterungen	Ansatz 2025	Ansatz 2024	Ergebnis 2023	Vermerke	FB
	Abgleich Unterabschnitt 8621					
	Einnahmen	36.900	69.219	47.758,82		
	Ausgaben	62.700	62.179	41.381,44		
	Abgleich	25.800-	7.040	6.377,38		

A. Verwaltungshaushalt 2025 - Modell 5 Haushalt des Marktes Garmisch-Partenkirchen					Beträge in EUR	
Einzelplan: 8		Wirtschaftl.Unternehmen Grund- u.Sondervermögen				
Unterabschnitt: 8622		Kongresshaus				
Gr	Bezeichnung/*Erläuterungen	Ansatz 2025	Ansatz 2024	Ergebnis 2023	Vermerke	FB
E i n n a h m e n						
1187	Gebühren und Entgelte für kulturelle Veranstaltungen	0	-	-		0802
1198	Umsatzsteuer aus steuerpflichtigen Entgelten	26.200	22.534	23.955,57	ZuD-Me=1	0201
1411	Mieten aus Wohnungen und ähnl.	300	300	306,72		0202
1414	Mieten aus Hallen, Sälen und ähnlichem	0	-	3.834,80-		0802
1416	Mieten aus gewerblich genutzten Räumen GaPa Tourismus GmbH Pachtvertrag Kongresshaus u.a. *Abrechnung jeweils für das Vorjahr *2023: Einmalig höher wegen G7-Einnahmen	18.000	18.300	79.209,19		0202
1550	Versicherungen, Schadensfälle und dgl.	0	-	1.128,08		0201
1555	Umsatzst. aus Beiträgen u.ä., Umsatzsteuer Rückvergütung, abzieh.Vorsteuer aus Invest.	0	-	-	ZuD-Me=1	0201
1558	Umsatzsteuerrückvergütung vom Finanzamt	0	105.271	-	ZuD-Me=1	0201
1650	Erstattungen durch kommunale Sonderrechnungen WB GaPa Tourismus *Jahresrechnungen Strom, Gas, Müll, Wasser/Abwasser, Grundsteuer und mtl. Heizkosten	120.000	100.000	82.199,78	ZuD-Me=801	0202
1655	Erstattungen durch kommunale Sonderrechnungen WB GaPa Tourismus Versicherungen *Versicherungen WB GaPa Tourismus	0	-	-		0201
1690	Innere Verrechnungen	0	-	-	ZuD-Me=2	0701
Einnahmen UA 8622		164.500	246.405	182.964,54		
A u s g a b e n						
5000	Gebäude- und Grundstücksunterhalt *Wartungskosten ab 01.01.2025 auf 0.8622.5002	60.000	60.000	77.194,22	FL=1, ZuD-Me=15	0604
5002	Gebäude- und Grundstücksunterhalt - Wartung *Wartungskosten bis 31.12.2024 mit auf 0.8622.5000	24.000	-	-	FL=1, ZuD-Me=15	0604
5010	Unterhalt eigener Gebäude Olympiasaal	20.000	20.000	-	FL=1, ZuD-Me=15	0604
5390	Sonstige Mieten und Pachten Fluchttreppe Kongresshaus	16.000	25.000	14.922,50		0604
5410	Haus-, Grundstückslasten	38.000	7.000	5.243,70	FL=1, GD=5	0202

A. Verwaltungshaushalt 2025 - Modell 5 Haushalt des Marktes Garmisch-Partenkirchen					Beträge in EUR	
Einzelplan: 8		Wirtschaftl.Unternehmen Grund- u.Sondervermögen				
Unterabschnitt: 8622		Kongresshaus				
Gr	Bezeichnung/*Erläuterungen	Ansatz 2025	Ansatz 2024	Ergebnis 2023	Vermerke	FB
5420	Heizungskosten *Gas *Abrechnungszeitraum: jährlich (rückwirkend) ab 01.01.2023 teilweise auf: 0.8622.5421: Fernwärme	75.000	69.500	25.863,61	FL=1,ZuD-Me=801	0202
5421	Heizungskosten *Fernwärme Heizung Kongresshaus *Abrechnungszeitraum: monatlich bis 31.12.2022 mit auf: 0.8622.5420	90.000	60.000	55.223,97	FL=1,ZuD-Me=801	0202
5441	Strombezugskosten	50	60	45,38	FL=1,ZuD-Me=801	0202
5450	wasserversorgung, Entwässerung	1.300	1.100	862,98	FL=1,ZuD-Me=801	0202
5460	Versicherung von Gebäuden und Grundstücken	25.000	25.000	18.963,60	FL=1,GD=8	0201
6400	Steuern, Versicherungen, Leistungen bei nicht- versicherten Schäden u.a. Anteil Maschinenver- sicherung	6.600	7.000	3.634,60	FL=1,ZuD-Me=7	0201
6410	Umsatzsteuer und dgl.	0	-	4.800,85	ZuD-Me=1	0201
6412	Umsatzsteuer als Vorsteuer	143.300	127.805	26.959,31	ZuD-Me=1	0201
6430	Haftpflichtversicherungen u.a. Fremdveranstalter- Haftpflichtversicherung	0	-	1.600,91	ZuD-Me=7	0201
6556	Honorare u.ä. *steuerliche Beratung BGA Tourismus	0	-	-	FL=1,GD=22	0201
6790	Innere Verrechnungen	0	100	58,32	ZuD-Me=2	0604
6796	Innere Verrechnungen: Personalkosten	800	100	71,96	ZuD-Me=3	0604
Ausgaben UA 8622		500.050	402.665	235.445,91		
Abgleich Unterabschnitt 8622						
Einnahmen		164.500	246.405	182.964,54		
Ausgaben		500.050	402.665	235.445,91		
Abgleich		335.550-	156.260-	52.481,37-		

A. Verwaltungshaushalt 2025 - Modell 5 Haushalt des Marktes Garmisch-Partenkirchen					Beträge in EUR	
Einzelplan: 8 Wirtschaftl.Unternehmen Grund- u.Sondervermögen						
Unterabschnitt: 8623 Touristische Veranstaltungen u.a. BMW Motorrad Days						
Gr	Bezeichnung/*Erläuterungen	Ansatz 2025	Ansatz 2024	Ergebnis 2023	Vermerke	FB
E i n n a h m e n						
1198	Umsatzsteuer aus steuerpflichtigen Entgelten	11.400	-	-	ZuD-Me=1	0201
1510	Ersätze für allgemeine sächliche Ausgaben BMW Motorrad Days *Einnahmen BMW Motorraddays	60.000	-	-		0700
	Einnahmen UA 8623	71.400	-	-		
A u s g a b e n						
6410	Umsatzsteuer und dgl.	0	-	-	ZuD-Me=1	0201
	Ausgaben UA 8623	0	-	-		
Abgleich Unterabschnitt 8623						
	Einnahmen	71.400	-	-		
	Ausgaben	0	-	-		
	Abgleich	71.400	-	-		

A. Verwaltungshaushalt 2025 - Modell 5 Haushalt des Marktes Garmisch-Partenkirchen					Beträge in EUR	
Einzelplan: 8		Wirtschaftl.Unternehmen Grund- u.Sondervermögen				
Unterabschnitt: 8624		Gemeindegärtnerei				
Gr	Bezeichnung/*Erläuterungen	Ansatz 2025	Ansatz 2024	Ergebnis 2023	Vermerke	FB
E i n n a h m e n						
1313	Verkauf von eigenen Gartenerzeugnissen	1.200	1.200	1.227,50	ZuD-Me=700	0703
1544	Dienstleistungsersätze	1.500	500	1.490,34	ZuD-Me=700	0703
1690	Innere Verrechnungen	8.500	9.000	9.010,78	ZuD-Me=2	0703
1696	Innere Verrechnungen Personalkosten	0	-	-	ZuD-Me=3	0703
	Einnahmen UA 8624	11.200	10.700	11.728,62		
A u s g a b e n						
4140	Entgelte für tariflich Beschäftigte	193.000	-	-	GD=1	1040
4340	Beiträge zu Versorgungskassen 'Tariflich Beschäftigte'	16.000	-	-	GD=1	1040
4440	Beiträge zur gesetzlichen Sozialversicherung 'Tariflich Beschäftigte'	42.000	-	-	GD=1	1040
5000	Gebäude- und Grundstücksunterhalt *Wartungskosten ab 01.01.2025 auf 0.8624.5002 *2025: - Austausch zwei Foliendächer und sonstiger Unterhalt - Sonst. Unterhalt 2026-2027: 5.000 € Unterhalt	10.000	20.000	6.458,84	FL=1,GD=71	0701
5002	Gebäude- und Grundstücksunterhalt - Wartung *Wartungskosten bis 31.12.2024 mit auf 0.8624.5000	1.000	-	-	FL=1,GD=71	0701
5220	Arbeitsgeräte und -maschinen	2.000	2.500	1.528,24	FL=1,GD=75	0703
5320	Mieten für Maschinen, Fahrzeuge, Geräte	0	2.000	-	GD=76	0703
5360	Erbbauzinsen, Erbpachtzinsen *2024: Erhöhung der Erbpachtzinsen alle 3 Jahre	49.000	46.500	42.336,00	FL=1,ZuD-Me=700	0703
5420	Heizungskosten *Fernwärme *Abrechnungszeitraum: monatlich	33.000	23.000	21.273,06	FL=1,GD=73	0703
5441	Strombezugskosten	3.000	2.500	2.166,95	FL=1,GD=73	0703
5450	Wasserversorgung, Entwässerung	1.100	1.100	1.001,26	FL=1,GD=73	0703
5460	Versicherung von Gebäuden und Grundstücken	5.000	5.000	4.287,46	FL=1,GD=8	0201
5609	Sonstige Schutzkleidung und Ausrüstung *Regenkleidung, Schuhe Anzuchtmitarbeiter	1.000	1.000	336,47	FL=1,GD=72	0703

A. Verwaltungshaushalt 2025 - Modell 5 Haushalt des Marktes Garmisch-Partenkirchen					Beträge in EUR	
Einzelplan: 8		Wirtschaftl. Unternehmen Grund- u. Sondervermögen				
Unterabschnitt: 8624		Gemeindegärtnerei				
Gr	Bezeichnung/*Erläuterungen	Ansatz 2025	Ansatz 2024	Ergebnis 2023	Vermerke	FB
6325	Vorräte, Verbrauchsmaterial *Kauf von Pflanzen, Samen etc. *25.000 € Austausch der Folien am Gewächshaus	25.000	25.000	24.583,06	FL=1, ZuD-Me=700	0703
6400	Steuern, Versicherungen, Leistungen bei nicht- versicherten Schäden	100	100	-	FL=1, ZuD-Me=7	0201
6450	unfallversicherung (auch gesetzliche Unfallvers.) gesetzl. Unfallversicherung	12.500	10.000	8.072,06	ZuD-Me=7	0201
6521	Fernsprech-, Fernschreibgeb.	0	1.000	895,39	FL=1, ZuD-Me=40	1200
6525	Post-, Rundfunk-, Fernsehgebühren	100	100	73,44	FL=1, ZuD-Me=700	0703
6790	Innere Verrechnungen	5.800	2.600	2.564,19	ZuD-Me=2	0703
6796	Innere Verrechnungen: Personalkosten	297.500	206.200	206.234,54	ZuD-Me=3	0703
Ausgaben UA 8624		697.100	348.600	321.810,96		
Abgleich Unterabschnitt 8624						
Einnahmen		11.200	10.700	11.728,62		
Ausgaben		697.100	348.600	321.810,96		
Abgleich		685.900-	337.900-	310.082,34-		

A. Verwaltungshaushalt 2025 - Modell 5 Haushalt des Marktes Garmisch-Partenkirchen					Beträge in EUR	
Einzelplan: 8 Wirtschaftl.Unternehmen Grund- u.Sondervermögen						
Unterabschnitt: 8625 Einrichtung des Kur- und Badebetriebs - Kurmusik						
Gr	Bezeichnung/*Erläuterungen	Ansatz 2025	Ansatz 2024	Ergebnis 2023	Vermerke	FB
	E i n n a h m e n					
	kein konto vorhanden					
	A u s g a b e n					
6400	Steuern, Versicherungen, Leistungen bei nicht- versicherten Schäden Musikinstrumentenversicherung	800	800	785,64	FL=1,ZuD-Me=7	0201
	Ausgaben UA 8625	800	800	785,64		
	Abgleich Unterabschnitt 8625					
	Einnahmen	-	-	-		
	Ausgaben	800	800	785,64		
	Abgleich	800-	800-	785,64-		

A. Verwaltungshaushalt 2025 - Modell 5 Haushalt des Marktes Garmisch-Partenkirchen					Beträge in EUR	
Einzelplan: 8		Wirtschaftl.Unternehmen Grund- u.Sondervermögen				
Unterabschnitt: 8627		Olympia-Skistadion				
Gr	Bezeichnung/*Erläuterungen	Ansatz 2025	Ansatz 2024	Ergebnis 2023	Vermerke	FB
E i n n a h m e n						
1101	Benutzungsgebühren und ähnliche Entgelte Öffentliches WC Skistadion	12.000	10.000	9.086,35		1020
1192	Parkplatzgebühren und ähnl. Parkplatz Olympia-Skistadion *ab 2025 auf 0.6801.11926	0	450.000	452.091,61		1020
1198	Umsatzsteuer aus steuerpflichtigen Entgelten	49.900	107.654	112.079,31	ZuD-Me=1	0201
1410	Mieten aus Gebäuden und Grundstücken	163.000	90.000	65.128,00		0202
1416	Mieten aus gewerblich genutzten Räumen	13.100	12.500	12.504,24		0202
1450	Pachten	600	600	600,00		0202
1490	Sonstige Mieten und Pachten Werbeeinnahmen und Prägeautomaten	2.000	3.500	3.915,35		0202
1540	Ersätze für Dienstleistungen und ähnliches Einnahme Innere Verrechnungen Vermögenshaushalt	0	-	290,75		0706
1550	Versicherungen, Schadensfälle und dgl.	0	-	54.674,84		0201
1553	Regressansprüche *echte Schadenersatzleistungen (ohne USt)	0	-	-	ZuD-Me=700	0706
1555	Umsatzst. aus Beiträgen u.ä., Umsatzsteuer Rückvergütung, abziehbar.Vorsteuer aus Invest.	0	-	-	ZuD-Me=1	0201
1558	Umsatzsteuerrückvergütung vom Finanzamt	0	224.604	228.197,98	ZuD-Me=1	0201
1670	Erstattungen durch private Unternehmen *Neujahrsspringen Damen und Herren Sonst. Veranstaltungen	60.000	-	53.635,89	ZuD-Me=700	0706
1690	Innere Verrechnungen	85.800	46.000	44.520,98	ZuD-Me=2	0706
1696	Innere Verrechnungen Personalkosten	0	-	-	ZuD-Me=3	0706
1700	Zuweisungen für lfd. Zwecke von Bund, ERP-Sondervermögen Zuweisungen für OSP *bis 2022 mit auf Haushaltsstelle 0.8627.1700	160.000	80.000	180.000,00		0202
1710	Zuweisungen für lfd. Zwecke vom Land Zuweisungen für OSP *ab 2023 Zuweisungen des Bundes auf Haushaltsstelle 0.8627.1700 *ab 2024 teilweise auf HHSt. 0.5591.1710	175.600	337.230	427.061,48		0202
Einnahmen UA 8627		722.000	1.362.088	1.643.786,78		

A. Verwaltungshaushalt 2025 - Modell 5 Haushalt des Marktes Garmisch-Partenkirchen					Beträge in EUR	
Einzelplan: 8		Wirtschaftl. Unternehmen Grund- u. Sondervermögen				
Unterabschnitt: 8627		Olympia-Skistadion				
Gr	Bezeichnung/*Erläuterungen	Ansatz 2025	Ansatz 2024	Ergebnis 2023	Vermerke	FB
	A u s g a b e n					
4140	Entgelte für tariflich Beschäftigte	465.000	-	-	GD=1	1040
4340	Beiträge zu Versorgungskassen 'Tariflich Beschäftigte'	39.000	-	-	GD=1	1040
4440	Beiträge zur gesetzlichen Sozialversicherung 'Tariflich Beschäftigte'	102.000	-	-	GD=1	1040
5000	Gebäude- und Grundstücksunterhalt Olympiastützpunkt *Wartungskosten ab 01.01.2025 auf 0.8627.5002	15.000	60.000	5.635,88	FL=1, ZuD-Me=15	0604
5001	Gebäude- und Grundstücksunterhalt Gebäude *Stromräume 2 neue Böden	42.000	-	-	ZuD-Me=15	0604
5002	Gebäude- und Grundstücksunterhalt - Wartung Olympiastützpunkt *Wartungskosten bis 31.12.2024 mit auf 0.8627.5000	10.000	-	-	FL=1, ZuD-Me=15	0604
5003	Gebäude- und Grundstücksunterhalt - Wartung Flutlichtanlage	3.000	-	-	ZuD-Me=15	0604
5040	Unterhalt betriebstechnischer Anlagen *Brandmeldeanlage, Lagerhalle 2025: 20.000 € Beschneigung 10.000 € Sicherheitseinrichtungen 5.000 € Elektromaterial fürs Neujahrsspringen (Steckdosen, Kästen, Verlängerungen etc.) 5.000 € sonstiger Unterhalt 2026-2028: 20.000 € sonstiger Unterhalt	40.000	25.000	55.099,91	FL=1, GD=71	0706
5041	Unterhalt betriebstechnischer Anlagen *Liftanlage ab 2025 auf 0.8629.5041	8.000	40.000	75.309,92	FL=1, GD=71	0706
5042	Unterhalt betriebstechnischer Anlagen Flutlichtanlage	2.000	-	-	ZuD-Me=15	0604
5100	Unterhalt des sonstigen unbeweglichen Vermögens Unterhalt Parkscheinautomaten	1.000	1.000	476,91	GD=68	0705
5132	Unterhalt von Parkplätzen Kies und Asphalt Parkplatz Skistadion *50.000 € Asphaltieren Fiakerplatz am Skistadion und weitere Parkflächen	50.000	10.000	1.336,77	GD=68	0702
5160	Unterhalt: Freizeitanlagen uä. *Unterhalt Arena und Tribünen	1.000	5.000	753,20	FL=1, GD=71	0706
5161	Unterhalt: Sportanlagen u.ä. Außenanlage * Pumpenraum/Luftentfeuchter 28.000 Wasserwerfer (evtl. neu)	28.000	40.000	61.238,08	FL=1, ZuD-Me=15	0604

A. Verwaltungshaushalt 2025 - Modell 5 Haushalt des Marktes Garmisch-Partenkirchen					Beträge in EUR	
Einzelplan: 8		Wirtschaftl. Unternehmen Grund- u. Sondervermögen				
Unterabschnitt: 8627		Olympia-Skistadion				
Gr	Bezeichnung/*Erläuterungen	Ansatz 2025	Ansatz 2024	Ergebnis 2023	Vermerke	FB
51610	Unterhalt: Sportanlagen u.ä. TÜV Standseilbahn *275.000 Kabine, Anlage, Konstruktion 525.000 Elektrik Steuerelemente neu 50.000 Sonstiges	850.000	250.000	-	einm., FL=1, ZuD-Me=15	0604
51611	Unterhalt: Sportanlagen u.ä. Kleinreparaturen *2025-2028 10.000 € kleiner Bauunterhalt Skistadion	10.000	20.000	-	GD=71	0706
5220	Arbeitsgeräte und -maschinen	15.000	25.000	11.423,15	FL=1, GD=75	0706
5240	Medizin. Geräte und Apparate Instandhaltung Defibrillator	250	950	17,50	FL=1, GD=75	0705
5320	Mieten für Maschinen, Fahrzeuge, Geräte Leihgeräte	0	-	2.025,00	GD=76	0706
5321	Mieten für Maschinen, Fahrzeuge, Geräte Miete Drucker und Kopiergeräte	0	-	-	GD=532	1200
5350	Pachten Entsch. Wasserentnahme Beschneigung	0	-	-	FL=1, GD=202	0202
5410	Haus-, Grundstückslasten	14.900	5.500	4.332,83	FL=1, GD=5	0202
5420	Heizungskosten *Gas *Skisprungschanze und Slalomhang, Skistadion, OSP und westgerade Abrechnungszeitraum: jährlich (rückwirkend)	46.100	46.100	28.685,94	FL=1, GD=73	0706
5430	Reinigungskosten	1.500	500	536,47	FL=1, GD=73	0700
5433	Vergütung an Reinigungsunternehmen Öffentliches WC Skistadion	36.000	36.000	29.972,10	GD=311	1020
5441	Strombezugskosten *zusätzlich Flutlichtanlage sowie erhöhte Stromkosten für Weltcup *monatliche Abrechnung	130.000	140.000	107.002,80	FL=1, GD=73	0706
5450	Wasserversorgung, Entwässerung	9.000	9.000	8.376,47	FL=1, GD=73	0706
5460	Versicherung von Gebäuden und Grundstücken	25.000	25.000	19.520,53	FL=1, GD=8	0201
5500	Haltung von Fahrzeugen *Reparaturen Pistenraupen, Fahrzeuge Skistadion	20.000	20.000	10.027,38	FL=1, GD=74	0706
5520	Reifenbedarf	3.000	5.000	1.751,13	GD=74	0706
5540	Betriebs- und Schmierstoffe *Kauf von 18.000 bis 20.000 Liter Diesel	25.000	35.000	20.293,22	GD=74	0706
5550	Kfz-Steuern	1.000	1.000	501,00	FL=1, GD=6	0201
5560	Kfz-Versicherungen	6.800	4.000	3.303,26	FL=1, GD=6	0201
5609	Sonstige Schutzkleidung und Ausrüstung *Schnittschutzhose, Regenkleidung, Schuhe Skistadion	5.000	3.000	2.850,48	FL=1, GD=72	0706

A. Verwaltungshaushalt 2025 - Modell 5 Haushalt des Marktes Garmisch-Partenkirchen					Beträge in EUR	
Einzelplan: 8		Wirtschaftl. Unternehmen Grund- u. Sondervermögen				
Unterabschnitt: 8627		Olympia-Skistadion				
Gr	Bezeichnung/*Erläuterungen	Ansatz 2025	Ansatz 2024	Ergebnis 2023	Vermerke	FB
5620	Aus- und Fortbildung, Umschulung	4.000	8.000	4.118,56	GD=70	0706
6316	Veranstaltung Veranstaltungsmanagement	0	-	-		0202
6320	Verschiedener Betriebsaufwand *Standseilbahn Schanze ab 01.01.2025 auf 0.8632.5040	0	15.000	3.149,05	FL=1	0706
6329	Sonstiger verschiedener Betriebsaufwand EDV-Wartung - zentral	15.000	20.000	19.716,94	ZuD-Me=40	1200
6340	Energie für Betriebszwecke	7.200	6.000	5.696,54		1020
6360	Dienstleistungen durch Dritte Vorleistungen für Veranstaltungen	4.500	2.500	440,00		0202
6369	Sonstige Dienstleistungen durch Dritte WC-Anlage am Skistadion *Störungsbeseitigung, Datenfernübertragung und Beseitigung von Vandalismusstörungen incl. technischer Wartung (Fa. Hering) *	30.000	30.000	25.623,00	FL=1, ZuD-Me=15	0604
6400	Steuern, Versicherungen, Leistungen bei nicht-versicherten Schäden u.a. Anteil Maschinenvers., Kommunale Haftpflichtvers. *Standseilbahn Schanze ab 01.01.2025 auf 0.8632.6400	29.000	25.500	24.835,16	FL=1, ZuD-Me=7	0201
6412	Umsatzsteuer als Vorsteuer	336.300	332.258	340.075,89	ZuD-Me=1	0201
6521	Fernsprech-, Fernschreibgeb.	6.000	6.000	6.014,92	FL=1, ZuD-Me=40	1200
6525	Post-, Rundfunk-, Fernsehgebühren	300	250	220,32	ZuD-Me=700	0706
6550	Sachverständigenkosten, Gerichtskosten u.ä. Rechtsanwaltskosten für Ausschreibungen	0	2.000	-	ZuD-Me=700	0706
6556	Honorare u.ä. Verkaufsprovisionen *9% Vergütung Verkauf über VELEG 2026: Verkauf Pistenraupe 400 mit Winde	300	500	-	ZuD-Me=700	0706
65561	Honorare u.ä.	20.000	-	1.287,97	GD=22	0201
6580	Sonstige Geschäftsausgaben *2023: 5.000 € Elektromaterial 2.000 € sonstige Geschäftsausgaben	4.000	2.000	637,06	FL=1, ZuD-Me=700	0706
6581	Bankgebühren u. ä. Parkscheinautomaten Skistadion *ab 2025 auf 0.6801.65816	0	9.400	9.328,28		0203
6589	Sonstige Geschäftsausgaben *Schrägaufzug ab 01.01.2025 auf: - 0.8632.5003 wartung Schrägaufzug - 0.8632.5041 Unterhalt Schrägaufzug	0	14.000	6.988,14	FL=1, ZuD-Me=700	0706

A. Verwaltungshaushalt 2025 - Modell 5 Haushalt des Marktes Garmisch-Partenkirchen					Beträge in EUR	
Einzelplan: 8 Wirtschaftl.Unternehmen Grund- u.Sondervermögen						
Unterabschnitt: 8627 Olympia-Skistadion						
Gr	Bezeichnung/*Erläuterungen	Ansatz 2025	Ansatz 2024	Ergebnis 2023	Vermerke	FB
6770	Erstattungen an private Unternehmen Sicherheitsbeauftragter	2.000	-	-	GD=77	0700
6790	Innere Verrechnungen	94.400	59.800	59.804,88	ZuD-Me=2	0706
6796	Innere Verrechnungen: Personalkosten	415.100	329.100	329.141,86	ZuD-Me=3	0706
Ausgaben UA 8627		2.972.650	1.669.358	1.287.548,50		
Abgleich Unterabschnitt 8627						
Einnahmen		722.000	1.362.088	1.643.786,78		
Ausgaben		2.972.650	1.669.358	1.287.548,50		
Abgleich		2.250.650-	307.270-	356.238,28		

A. Verwaltungshaushalt 2025 - Modell 5 Haushalt des Marktes Garmisch-Partenkirchen					Beträge in EUR	
Einzelplan: 8		Wirtschaftl.Unternehmen Grund- u.Sondervermögen				
Unterabschnitt: 8628		Einrichtung des Kur- und Badebetriebs - Langlaufloipen				
Gr	Bezeichnung/*Erläuterungen	Ansatz 2025	Ansatz 2024	Ergebnis 2023	Vermerke	FB
E i n n a h m e n						
1109	Sonstige Benutzungsgebühren und ähnliche Entgelte	0	-	-		0202
1621	Erstattungen durch Gemeinden und Gemeindeverbände Entschädigung Loipenpflege Gemeinde Krün	600	600	224,50		0202
1690	Innere Verrechnungen	6.000	8.600	8.237,25	ZuD-Me=2	0706
1696	Innere Verrechnungen Personalkosten	0	-	-	ZuD-Me=3	0706
Einnahmen UA 8628		6.600	9.200	8.461,75		
A u s g a b e n						
5132	Unterhalt von Parkplätzen *Unterhalt Parkplatz Kaltenbrunn	500	500	-	GD=68	0702
5161	Unterhalt: Sportanlagen u.ä. *Unterhalt Loipe Kaltenbrunn * 5.000 € Ertüchtigungsmaßnahme Beschneigung 10.000 € Sanierung Beleuchtung Kaltenbrunn 3.000 € Sonst. Unterhalt 6.000 € Verrohrung Brücke	24.000	24.000	2.056,75	FL=1,GD=71	0706
5300	Mieten und Pachten *Pachtvertrag mit den Gemeindewerken Stadt	1.500	1.500	1.192,71	ZuD-Me=700	0706
5320	Mieten für Maschinen, Fahrzeuge, Geräte *Ausleihe Bagger für: - Baggerarbeiten Beleuchtung Kaltenbrunn - Baggerarbeiten Beschneigung Kaltenbrunn - Baggerarbeiten Verrohrung Brücke	3.000	10.000	-	GD=76	0703
5350	Pachten	23.500	22.900	20.649,96	FL=1,GD=202	0202
5441	Strombezugskosten	12.000	10.000	7.435,70	FL=1,GD=73	0706
5450	Wasserversorgung, Entwässerung	2.000	2.000	1.219,10	FL=1,GD=73	0706
5500	Haltung von Fahrzeugen *Reparaturkosten Pistenraupe Kaltenbrunn PB 100	3.000	1.000	1.002,32	FL=1,GD=74	0706
5520	Reifenbedarf *Kettenbänder Pistenraupe Kaltenbrunn	0	-	-	GD=74	0706
5540	Betriebs- und Schmierstoffe *Kraftstoffe und Öle Pistenraupe Kaltenbrunn PB 100	8.000	13.000	4.262,93	GD=74	0706
5560	Kfz-Versicherungen	200	200	137,45	FL=1,GD=6	0201
6400	Steuern, Versicherungen, Leistungen bei nicht-versicherten Schäden Anteil Maschinenversicherung, Kommunale Haftpflichtvers.	2.600	2.000	1.804,67	FL=1,ZuD-Me=7	0201
6790	Innere Verrechnungen	17.700	13.000	12.177,98	ZuD-Me=2	0202
6796	Innere Verrechnungen: Personalkosten	48.700	35.000	35.529,48	ZuD-Me=3	0202
Ausgaben UA 8628		146.700	135.100	87.469,05		

A. Verwaltungshaushalt 2025 - Modell 5 Haushalt des Marktes Garmisch-Partenkirchen					Beträge in EUR	
Einzelplan: 8 Wirtschaftl.Unternehmen Grund- u.Sondervermögen						
Unterabschnitt: 8628 Einrichtung des Kur- und Badebetriebs - Langlaufloipen						
Gr	Bezeichnung/*Erläuterungen	Ansatz 2025	Ansatz 2024	Ergebnis 2023	Vermerke	FB
	Abgleich Unterabschnitt 8628					
	Einnahmen	6.600	9.200	8.461,75		
	Ausgaben	146.700	135.100	87.469,05		
	Abgleich	140.100-	125.900-	79.007,30-		

A. Verwaltungshaushalt 2025 - Modell 5 Haushalt des Marktes Garmisch-Partenkirchen					Beträge in EUR	
Einzelplan: 8		Wirtschaftl.Unternehmen Grund- u.Sondervermögen				
Unterabschnitt: 8629		Gudiberg				
Gr	Bezeichnung/*Erläuterungen	Ansatz 2025	Ansatz 2024	Ergebnis 2023	Vermerke	FB
E i n n a h m e n						
1100	Benutzungsgebühren und ähnliche Entgelte Nachtskilauf	0	-	-		0202
	Einnahmen UA 8629	0	-	-		
A u s g a b e n						
5040	Unterhalt betriebstechnischer Anlagen *bis 31.12.2024 mit auf Skistadion	0	-	-	GD=71	0706
5041	Unterhalt betriebstechnischer Anlagen Liftanlage *bis 31.12.2024 mit auf Skistadion	0	-	-	GD=71	0706
5441	Strombezugskosten Liftanlage *bis 31.12.2024 mit auf Skistadion	0	-	-	GD=73	0706
	Ausgaben UA 8629	0	-	-		
Abgleich Unterabschnitt 8629						
	Einnahmen	0	-	-		
	Ausgaben	0	-	-		
	Abgleich	0	-	-		

A. Verwaltungshaushalt 2025 - Modell 5 Haushalt des Marktes Garmisch-Partenkirchen					Beträge in EUR	
Einzelplan: 8		Wirtschaftl. Unternehmen Grund- u. Sondervermögen				
Unterabschnitt: 8632		Große Olympia-Sprungschanze				
Gr	Bezeichnung/*Erläuterungen	Ansatz 2025	Ansatz 2024	Ergebnis 2023	Vermerke	FB
E i n n a h m e n						
1190	Sonstige Gebühren und ähnliche Entgelte Schanzenführungen	15.000	-	-		0202
1198	Umsatzsteuer aus steuerpflichtigen Entgelten	2.900	76	-	ZuD-Me=1	0201
1555	Umsatzst. aus Beiträgen u.ä., Umsatzsteuer Rückvergütung, abzieh. Vorsteuer aus Invest.	0	-	-	ZuD-Me=1	0201
1558	Umsatzsteuerrückvergütung vom Finanzamt	0	57.874	9.013,71	ZuD-Me=1	0201
1650	Erstattungen durch kommunale Sonderrechnungen GaPa Tourismus GmbH	400	400	-	einm.	0202
	Einnahmen UA 8632	18.300	58.350	9.013,71		
A u s g a b e n						
5000	Gebäude- und Grundstücksunterhalt *Wartungskosten ab 01.01.2025 auf 0.8632.5002 *- Ausfrung Bandenverlängerung (AuflageFIS+DSV) - Bauwerksprüfung, Teilsanierung - Eingang Vorplatz Pflaster- u. Asphaltfläche NEU - Neues Dach Anlaufspur - 2x Container f. Technik u. Wachsstation	80.000	35.000	49.696,73	FL=1, ZuD-Me=15	0604
5001	Gebäude- und Grundstücksunterhalt "Kleiner Bauunterhalt"	10.000	-	-	GD=71	0706
5002	Gebäude- und Grundstücksunterhalt - Wartung *Wartungskosten bis 31.12.2024 mit auf 0.8632.5000	25.000	-	-	FL=1, ZuD-Me=15	0604
5003	Gebäude- und Grundstücksunterhalt - Wartung Schrägaufzug *bis 31.12.2024 mit auf 0.8627.6589 Istandsetzung bei 0.8632.5041	8.000	-	-	GD=71	0706
5040	Unterhalt betriebstechnischer Anlagen Standseilbahn Schanze *bis 31.12.2024 mit auf 0.8632.6320	6.000	-	-	GD=71	0706
5041	Unterhalt betriebstechnischer Anlagen Schrägaufzug *Instandsetzung Schrägaufzug (bis 31.12.2024 mit auf 0.8627.6589)	10.000	-	-	GD=71	0706
5161	Unterhalt: Sportanlagen u.ä. *20.000 Teilstück Treppe Anlaufspur 2026/7: 1.200.000 € Anlaufspur	20.000	250.000	-	FL=1	0604
5210	Zimmerausstattungen	5.000	20.000	1.000,00		0202

A. Verwaltungshaushalt 2025 - Modell 5 Haushalt des Marktes Garmisch-Partenkirchen					Beträge in EUR	
Einzelplan: 8 Wirtschaftl.Unternehmen Grund- u.Sondervermögen						
Unterabschnitt: 8632 Große Olympia-Sprungschanze						
Gr	Bezeichnung/*Erläuterungen	Ansatz 2025	Ansatz 2024	Ergebnis 2023	Vermerke	FB
6369	Sonstige Dienstleistungen durch Dritte	0	-	3,19		0202
6400	Steuern, Versicherungen, Leistungen bei nicht-versicherten Schäden Standseilbahn Schanze *bis 31.12.2024 mit auf 0.8627.6400	2.400	-	-	ZuD-Me=7	0201
6412	Umsatzsteuer als Vorsteuer	32.300	57.950	9.013,71	ZuD-Me=1	0201
6550	Sachverständigenkosten, Gerichtskosten u.ä. *CIAM ./.. Markt	500	-	125,00	FL=1	0604
6790	Innere Verrechnungen	0	-	-	ZuD-Me=2	0604
6796	Innere Verrechnungen: Personalkosten	0	-	-	ZuD-Me=3	0604
Ausgaben UA 8632		199.200	362.950	59.838,63		
Abgleich Unterabschnitt 8632						
Einnahmen		18.300	58.350	9.013,71		
Ausgaben		199.200	362.950	59.838,63		
Abgleich		180.900-	304.600-	50.824,92-		

A. Verwaltungshaushalt 2025 - Modell 5 Haushalt des Marktes Garmisch-Partenkirchen					Beträge in EUR	
Einzelplan: 8		Wirtschaftl.Unternehmen Grund- u.Sondervermögen				
Unterabschnitt: 8634		Einrichtung des Kur- und Badebetriebs - Freizeitanlage Loisachbad				
Gr	Bezeichnung/*Erläuterungen	Ansatz 2025	Ansatz 2024	Ergebnis 2023	Vermerke	FB
E i n n a h m e n						
1193	Anerkennungsgebühren und ähnl. Gebühren für Dreharbeiten	0	-	-	ZuD-Me=700	0705
1198	Umsatzsteuer aus steuerpflichtigen Entgelten	700	703	520,32	ZuD-Me=1	0201
1430	Ersätze für Nebenleistungen im Rahmen von Miet- und Pachtverträgen	2.000	2.000	988,52		0202
1451	Pachten	1.750	1.700	1.750,00		0202
1555	Umsatzst. aus Beiträgen u.ä., Umsatzsteuer Rückvergütung, abziehb.Vorsteuer aus Invest.	0	-	-	ZuD-Me=1	0201
1558	Umsatzsteuerrückvergütung vom Finanzamt	0	5.776	3.849,28	ZuD-Me=1	0201
1690	Innere Verrechnungen	0	-	35,00	ZuD-Me=2	0705
1696	Innere Verrechnungen Personalkosten	0	-	-	ZuD-Me=3	0705
	Einnahmen UA 8634	4.450	10.179	7.143,12		
A u s g a b e n						
4140	Entgelte für tariflich Beschäftigte	17.000	-	-	GD=1	1040
4340	Beiträge zu Versorgungskassen 'Tariflich Beschäftigte'	1.000	-	-	GD=1	1040
4440	Beiträge zur gesetzlichen Sozialversicherung 'Tariflich Beschäftigte'	4.000	-	-	GD=1	1040
5000	Gebäude- und Grundstücksunterhalt *Wartungskosten ab 01.01.2025 auf 0.8634.5002	500	1.000	255,53	FL=1, ZuD-Me=15	0604
5002	Gebäude- und Grundstücksunterhalt - Wartung *Wartungskosten bis 31.12.2024 mit auf 0.8634.5000 *Wartungen bisher nur für whg Archstraße 20	500	-	-	FL=1, ZuD-Me=15	0604
5162	Unterhalt: Badeanlagen u.ä.	5.000	5.000	13.614,10	GD=71	0705
5163	Unterhalt: Spiel-, Bolzplätze	0	-	508,67	GD=71	0705
5165	Unterhalt: Grünanlagen u.ä. *2022: 5.000 € Nachpflanzen Büsche und Bäume 3.000 € Sonstiger Unterhalt Grünanlagen	1.000	2.000	-	GD=71	0705
5240	Medizin. Geräte und Apparate Instandhaltung Defibrillator	200	450	17,50	GD=75	0705
5410	Haus-, Grundstückslasten	3.200	3.200	2.900,00	FL=1, GD=5	0202
5441	Strombezugskosten	1.800	1.200	1.208,39	GD=5	0202
5450	Wasserversorgung, Entwässerung	750	750	664,68	GD=5	0202

A. Verwaltungshaushalt 2025 - Modell 5 Haushalt des Marktes Garmisch-Partenkirchen						Beträge in EUR		
Einzelplan: 8		Wirtschaftl. Unternehmen Grund- u. Sondervermögen						
Unterabschnitt: 8634		Einrichtung des Kur- und Badebetriebs - Freizeitanlage Loisachbad						
Gr	Bezeichnung/*Erläuterungen	Ansatz 2025	Ansatz 2024	Ergebnis 2023	Vermerke	FB		
5460	Versicherung von Gebäuden und Grundstücken	500	500	333,39	FL=1,GD=8	0201		
6412	Umsatzsteuer als Vorsteuer	3.600	6.479	4.366,67	ZuD-Me=1	0201		
6521	Fernsprech-, Fernschreibgeb.	500	500	338,92	ZuD-Me=40	1200		
6525	Post-, Rundfunk-, Fernsehgebühren	100	100	73,44	ZuD-Me=700	0705		
6790	Innere Verrechnungen	3.300	6.500	6.478,57	ZuD-Me=2	0604		
6796	Innere Verrechnungen: Personalkosten	42.600	43.000	42.975,91	ZuD-Me=3	0604		
	Ausgaben UA 8634	85.550	70.679	73.735,77				
	Abgleich Unterabschnitt 8634							
	Einnahmen	4.450	10.179	7.143,12				
	Ausgaben	85.550	70.679	73.735,77				
	Abgleich	81.100-	60.500-	66.592,65-				

A. Verwaltungshaushalt 2025 - Modell 5 Haushalt des Marktes Garmisch-Partenkirchen					Beträge in EUR	
Einzelplan: 8		Wirtschaftl.Unternehmen Grund- u.Sondervermögen				
Unterabschnitt: 8635		Einrichtung des Kur- und Badebetriebs - Kainzenbad				
Gr	Bezeichnung/*Erläuterungen	Ansatz 2025	Ansatz 2024	Ergebnis 2023	Vermerke	FB
E i n n a h m e n						
1161	Badegebühren u.ä. Entgelte	92.000	90.000	91.482,98		0202
1198	Umsatzsteuer aus steuerpflichtigen Entgelten	9.100	7.147	8.732,63	ZuD-Me=1	0201
1416	Mieten aus gewerblich genutzten Räumen Obst- und Gartenbauverein	500	500	510,37		0202
1430	Ersätze für Nebenleistungen im Rahmen von Miet- und Pachtverträgen	3.500	2.000	1.129,32		0202
1451	Pachten	10.000	9.600	9.307,13		0202
1555	Umsatzst. aus Beiträgen u.ä., Umsatzsteuer Rückvergütung, abzieh.vorsteuer aus Invest.	0	-	-	ZuD-Me=1	0201
1558	Umsatzsteuerrückvergütung vom Finanzamt	0	58.137	39.371,68	ZuD-Me=1	0201
1690	Innere Verrechnungen	0	-	-	ZuD-Me=2	0705
Einnahmen UA 8635		115.100	167.384	150.534,11		
A u s g a b e n						
5000	Gebäude- und Grundstücksunterhalt *Wartungskosten ab 01.01.2025 auf 0.8635.5002 *Budget Bau- und Betriebsunterhalt WC-Rückstauklappen Teilstück Dachrinnen NEU Risse abdichten	20.000	20.000	2.658,11	FL=1,ZuD-Me=15	0604
5002	Gebäude- und Grundstücksunterhalt - Wartung *Wartungskosten bis 31.12.2024 mit auf 0.8635.5000	500	-	-	FL=1,ZuD-Me=15	0604
5090	Sonstiger Unterhalt von Gebäuden und Grundstücken *5.000 € kleiner Bauunterhalt	5.000	25.000	1.351,83	GD=71	0705
5091	Sonstiger Unterhalt von Gebäuden und Grundstücken Unterhalt durch Gemeindewerke gem. Betriebsführungsvertrag	60.000	60.000	48.303,49	FL=1,ZuD-Me=15	0604
5092	Sonstiger Unterhalt von Gebäuden und Grundstücken weiterführung der Beckenstützmauer *Beckenstützmauer, Fassade, Stabgitterzaun f. Beachplatz, neue Umkleidekabinen 23.000 neuer Badesteg u. Randeinfassung, Teilstücke Geländer	46.000	52.000	56.603,82	ZuD-Me=15	0604
5132	Unterhalt von Parkplätzen *Unterhalt Parkplatz Kainzenbad *Inseln herrichten und teilweise Asphalt austauschen	30.000	1.000	-	GD=68	0702

A. Verwaltungshaushalt 2025 - Modell 5 Haushalt des Marktes Garmisch-Partenkirchen					Beträge in EUR	
Einzelplan: 8		Wirtschaftl. Unternehmen Grund- u. Sondervermögen				
Unterabschnitt: 8635		Einrichtung des Kur- und Badebetriebs - Kainzenbad				
Gr	Bezeichnung/*Erläuterungen	Ansatz 2025	Ansatz 2024	Ergebnis 2023	Vermerke	FB
5161	Unterhalt: Sportanlagen u.ä. Reinigung Sand Volleyballplatz *2024: 5.000 € Sandaustausch Beachvolleyballplatz	5.000	6.000	9,94	GD=71	0705
5162	Unterhalt: Badeanlagen u.ä.	1.000	1.000	25,46	FL=1, ZuD-Me=15	0604
5163	Unterhalt: Spiel-, Bolzplätze *neue Bewässerungsanlage, Lagerraum u. Aufenthaltsraum f. Fußballplatz	8.500	8.500	12.230,67	FL=1, ZuD-Me=15	0604
5240	Medizin. Geräte und Apparate Instandhaltung Defibrillator	200	-	17,50	FL=1, GD=75	0705
5410	Haus-, Grundstückslasten	500	1.500	257,01	FL=1, GD=5	0202
5441	Strombezugskosten	2.800	2.000	1.555,42	FL=1, GD=5	0202
5450	Wasserversorgung, Entwässerung	3.600	3.500	2.826,30	FL=1, GD=5	0202
5460	Versicherung von Gebäuden und Grundstücken	1.500	1.500	1.293,35	FL=1, GD=8	0201
6329	Sonstiger verschiedener Betriebsaufwand EDV-Wartung - zentral	500	500	279,74	ZuD-Me=40	1200
6400	Steuern, Versicherungen, Leistungen bei nicht- versicherten Schäden Anteil Maschinenversicherung	400	400	337,00	FL=1, ZuD-Me=7	0201
6412	Umsatzsteuer als Vorsteuer	61.500	65.284	48.104,31	ZuD-Me=1	0201
6521	Fernsprech-, Fernschreibgeb.	0	1.500	1.433,56	FL=1, ZuD-Me=40	1200
6525	Post-, Rundfunk-, Fernsehgebühren	100	100	73,44		0202
6580	Sonstige Geschäftsausgaben	500	500	124,20	FL=1, ZuD-Me=700	0705
6750	Erstattungen an kommunale Sonderrechnungen *Erstattung des übrigen Betriebsführungsaufwandes für Personal und Nebenkosten an die Gemeindewerke gem. Betriebsführungsvertrag	140.000	160.000	129.776,00		0202
6751	Erstattungen an kommunale Sonderrechnungen	0	-	-		0604
6790	Innere Verrechnungen	3.800	1.400	1.380,42	ZuD-Me=2	0705
6796	Innere Verrechnungen: Personalkosten	9.500	7.100	7.130,81	ZuD-Me=3	0705
Ausgaben UA 8635		400.900	418.784	315.772,38		
Abgleich Unterabschnitt 8635						
Einnahmen		115.100	167.384	150.534,11		
Ausgaben		400.900	418.784	315.772,38		
Abgleich		285.800-	251.400-	165.238,27-		

A. Verwaltungshaushalt 2025 - Modell 5 Haushalt des Marktes Garmisch-Partenkirchen					Beträge in EUR	
Einzelplan: 8 Wirtschaftl.Unternehmen Grund- u.Sondervermögen						
Unterabschnitt: 8637 Einrichtung des Kur- und Badebetriebs - Fahrstraße "Panorama"						
Gr	Bezeichnung/*Erläuterungen	Ansatz 2025	Ansatz 2024	Ergebnis 2023	Vermerke	FB
	E i n n a h m e n					
	kein konto vorhanden					
	A u s g a b e n					
5135	Unterhalt: Winterdienst	2.000	2.000	1.457,75		0202
	Ausgaben UA 8637	2.000	2.000	1.457,75		
	Abgleich Unterabschnitt 8637					
	Einnahmen	-	-	-		
	Ausgaben	2.000	2.000	1.457,75		
	Abgleich	2.000-	2.000-	1.457,75-		

A. Verwaltungshaushalt 2025 - Modell 5 Haushalt des Marktes Garmisch-Partenkirchen					Beträge in EUR	
Einzelplan: 8		Wirtschaftl.Unternehmen Grund- u.Sondervermögen				
Unterabschnitt: 8638		Einrichtung des Kur- und Badebetriebs - Spielbank				
Gr	Bezeichnung/*Erläuterungen	Ansatz 2025	Ansatz 2024	Ergebnis 2023	Vermerke	FB
E i n n a h m e n						
1198	Umsatzsteuer aus steuerpflichtigen Entgelten	127.800	146.642	130.426,32	ZuD-Me=1	0201
1416	Mieten aus gewerblich genutzten Räumen *2025: Reduzierung wg. Änderung Basiszinssatz auf voraussichtlich 1,52 % (01.07.2025)	673.000	765.800	677.869,28		0202
1430	Ersätze für Nebenleistungen im Rahmen von Miet- und Pachtverträgen	6.200	6.000	5.852,60		0202
1550	Versicherungen, Schadensfälle und dgl.	0	-	1.149,95		0201
1555	Umsatzst. aus Beiträgen u.ä., Umsatzsteuer Rückvergütung, abzieh.Vorsteuer aus Invest.	0	-	-	ZuD-Me=1	0201
1558	Umsatzsteuerrückvergütung vom Finanzamt	0	64.258	-	ZuD-Me=1	0201
1660	Erstattungen durch sonstige öffentliche Sonderrechnungen weiterberechnung Spielbank	0	-	2.732,57	ZuD-Me=15	0604
Einnahmen UA 8638		807.000	982.700	818.030,72		
A u s g a b e n						
5000	Gebäude- und Grundstücksunterhalt	20.000	20.000	15.097,59	FL=1,ZuD-Me=15	0604
5410	Haus-, Grundstückslasten	41.300	40.000	38.039,78	FL=1,GD=5	0202
5460	Versicherung von Gebäuden und Grundstücken	15.000	15.000	12.138,70	FL=1,GD=8	0201
6400	Steuern, Versicherungen, Leistungen bei nicht-versicherten Schäden Maschinenversicherung	0	-	-	FL=1,ZuD-Me=7	0201
6410	Umsatzsteuer und dgl.	0	-	109.647,74	ZuD-Me=1	0201
6412	Umsatzsteuer als Vorsteuer	0	210.900	20.778,58	ZuD-Me=1	0201
6790	Innere Verrechnungen	0	-	286,84	ZuD-Me=2	0604
6796	Innere Verrechnungen: Personalkosten	0	-	811,25	ZuD-Me=3	0604
Ausgaben UA 8638		76.300	285.900	196.800,48		
Abgleich Unterabschnitt 8638						
Einnahmen		807.000	982.700	818.030,72		
Ausgaben		76.300	285.900	196.800,48		
Abgleich		730.700	696.800	621.230,24		

A. Verwaltungshaushalt 2025 - Modell 5 Haushalt des Marktes Garmisch-Partenkirchen					Beträge in EUR	
Einzelplan: 8 Wirtschaftl.Unternehmen Grund- u.Sondervermögen						
Unterabschnitt: 8643 Einrichtung des Kur- und Badebetriebs - Ski-WM 2027 - Special Olympics 2023						
Gr	Bezeichnung/*Erläuterungen	Ansatz 2025	Ansatz 2024	Ergebnis 2023	Vermerke	FB
E i n n a h m e n						
1555	Umsatzst. aus Beiträgen u.ä., Umsatzsteuer Rückvergütung, abzieh.Vorsteuer aus Invest.	0	-	-	ZuD-Me=1	0201
1558	Umsatzsteuerrückvergütung vom Finanzamt	0	-	2.803,49	ZuD-Me=1	0201
	Einnahmen UA 8643	0	-	2.803,49		
A u s g a b e n						
6319	Sonstige Veranstaltungen Betreuungsprogramm Host Town Special Olympics 2023	0	-	26.148,68	einm.	0101
6412	Umsatzsteuer als Vorsteuer	0	-	2.803,49	ZuD-Me=1	0201
	Ausgaben UA 8643	0	-	28.952,17		
Abgleich Unterabschnitt 8643						
	Einnahmen	0	-	2.803,49		
	Ausgaben	0	-	28.952,17		
	Abgleich	0	-	26.148,68-		

A. Verwaltungshaushalt 2025 - Modell 5 Haushalt des Marktes Garmisch-Partenkirchen					Beträge in EUR	
Einzelplan: 8		Wirtschaftl.Unternehmen Grund- u.Sondervermögen				
Unterabschnitt: 8646		Einrichtung des Kur- und Badebetriebs - Richard-Strauss-Platz 2				
Gr	Bezeichnung/*Erläuterungen	Ansatz 2025	Ansatz 2024	Ergebnis 2023	Vermerke	FB
E i n n a h m e n						
1198	Umsatzsteuer aus steuerpflichtigen Entgelten	52.900	22.040	22.356,83	ZuD-Me=1	0201
1416	Mieten aus gewerblich genutzten Räumen GaPa Tourismus GmbH Mietvertrag Touristinformatio	238.900	96.000	96.000,00		0202
1435	Sonstige Rückersätze für Nebenleistungen aus Miet- und Pachtverträgen	0	-	-		0202
1555	Umsatzst. aus Beiträgen u.ä., Umsatzsteuer Rückvergütung, abzieh.Vorsteuer aus Invest.	0	-	-	ZuD-Me=1	0201
1558	Umsatzsteuerrückvergütung vom Finanzamt	0	806.968	239.798,74	ZuD-Me=1	0201
1650	Erstattungen durch kommunale Sonderrechnungen WB GaPa Tourismus	20.000	-	3.969,59		0202
1655	Erstattungen durch kommunale Sonderrechnungen WB GaPa Tourismus Versicherung	20.000	20.000	20.204,98		0201
Einnahmen UA 8646		331.800	945.008	382.330,14		
A u s g a b e n						
5000	Gebäude- und Grundstücksunterhalt	3.000	3.000	613,55	FL=1,ZuD-Me=15	0604
5002	Gebäude- und Grundstücksunterhalt - Wartung *Wartungskosten bis 31.12.2024 mit auf 0.8602.5000	24.000	-	-	FL=1,ZuD-Me=15	0604
5410	Haus-, Grundstückslasten	6.000	5.200	5.006,32	FL=1,GD=5	0202
5420	Heizungskosten *Fernwärme Olympia-Saal *Abrechnungszeitraum: monatlich	20.000	9.000	5.246,64	FL=1,GD=5	0202
5460	Versicherung von Gebäuden und Grundstücken *ab 2021: inklusive Interimsgebäude	5.000	5.000	3.395,94	FL=1,GD=8	0201
6400	Steuern, Versicherungen, Leistungen bei nicht-versicherten Schäden Bauleistungsversicherung	500	500	224,42	ZuD-Me=7	0201
6410	Umsatzsteuer und dgl.	0	-	-	ZuD-Me=1	0201
6412	Umsatzsteuer als Vorsteuer	551.500	829.008	262.155,57	ZuD-Me=1	0201
6790	Innere Verrechnungen	0	-	-	ZuD-Me=2	0604
Ausgaben UA 8646		610.000	851.708	276.642,44		

A. Verwaltungshaushalt 2025 - Modell 5 Haushalt des Marktes Garmisch-Partenkirchen					Beträge in EUR	
Einzelplan: 8 Wirtschaftl.Unternehmen Grund- u.Sondervermögen						
Unterabschnitt: 8646 Einrichtung des Kur- und Badebetriebs - Richard-Strauss-Platz 2						
Gr	Bezeichnung/*Erläuterungen	Ansatz 2025	Ansatz 2024	Ergebnis 2023	Vermerke	FB
	Abgleich Unterabschnitt 8646					
	Einnahmen	331.800	945.008	382.330,14		
	Ausgaben	610.000	851.708	276.642,44		
	Abgleich	278.200-	93.300	105.687,70		

A. Verwaltungshaushalt 2025 - Modell 5 Haushalt des Marktes Garmisch-Partenkirchen					Beträge in EUR	
Einzelplan: 8		Wirtschaftl.Unternehmen Grund- u.Sondervermögen				
Unterabschnitt: 8711		Tiefgarage Spielbank				
Gr	Bezeichnung/*Erläuterungen	Ansatz 2025	Ansatz 2024	Ergebnis 2023	Vermerke	FB
E i n n a h m e n						
1198	Umsatzsteuer aus steuerpflichtigen Entgelten	6.300	6.308	6.315,24	ZuD-Me=1	0201
1416	Mieten aus gewerblich genutzten Räumen	33.200	33.200	33.237,96		0202
1555	Umsatzst. aus Beiträgen u.ä., Umsatzsteuer Rückvergütung, abzieh.Vorsteuer aus Invest.	0	-	-	ZuD-Me=1	0201
Einnahmen UA 8711		39.500	39.508	39.553,20		
A u s g a b e n						
5000	Gebäude- und Grundstücksunterhalt *TG-Beschichtung Sanierung Rinnen	20.000	10.000	7.052,03	FL=1,ZuD-Me=15	0604
6410	Umsatzsteuer und dgl.	0	4.408	4.975,35	ZuD-Me=1	0201
6412	Umsatzsteuer als Vorsteuer	3.800	1.900	1.339,89	ZuD-Me=1	0201
6790	Innere Verrechnungen	0	-	-	ZuD-Me=2	0604
6796	Innere Verrechnungen: Personalkosten	100	-	-	ZuD-Me=3	0604
Ausgaben UA 8711		23.900	16.308	13.367,27		
Abgleich Unterabschnitt 8711						
Einnahmen		39.500	39.508	39.553,20		
Ausgaben		23.900	16.308	13.367,27		
Abgleich		15.600	23.200	26.185,93		

A. Verwaltungshaushalt 2025 - Modell 5 Haushalt des Marktes Garmisch-Partenkirchen					Beträge in EUR	
Einzelplan: 8		Wirtschaftl.Unternehmen Grund- u.Sondervermögen				
Unterabschnitt: 8713		Tiefgarage Badgasse+Ludwigstr.				
Gr	Bezeichnung/*Erläuterungen	Ansatz 2025	Ansatz 2024	Ergebnis 2023	Vermerke	FB
E i n n a h m e n						
1100	Benutzungsgebühren und ähnliche Entgelte	90.000	90.000	93.646,77		0202
1198	Umsatzsteuer aus steuerpflichtigen Entgelten	17.300	17.461	18.106,59	ZuD-Me=1	0201
1519	Ersätze für sonstige Geschäftsausgaben *Betriebskostenanteil Miteigentümer	1.300	1.900	1.650,33		0202
1550	Versicherungen, Schadensfälle und dgl.	0	-	-		0201
1555	Umsatzst. aus Beiträgen u.ä., Umsatzsteuer Rückvergütung, abzieh.Vorsteuer aus Invest.	0	-	-	ZuD-Me=1	0201
1558	Umsatzsteuerrückvergütung vom Finanzamt	0	16.568	-	ZuD-Me=1	0201
1680	Erstattungen durch übrige Bereiche anteilige Weiterverrechnung Gebäudeversicherung	0	-	-		0201
	Einnahmen UA 8713	108.600	125.929	113.403,69		
A u s g a b e n						
5000	Gebäude- und Grundstücksunterhalt *Wartungskosten ab 01.01.2025 auf 0.8713.5002 *Schimmel- und Rinnensanierung ca. 25.000 Sanierung Beton u. Bodenbelag (Ludwigstr.) ca. 130.000 Belag Rampe u. Einfahrt (Badgasse) ca. 25.000 Planerkosten u. Schrammbord ca. 20.000	100.000	25.000	33.788,17	FL=1, ZuD-Me=15	0604
5002	Gebäude- und Grundstücksunterhalt - Wartung *Wartungskosten bis 31.12.2024 mit auf 0.8713.5000	35.000	-	-	FL=1, ZuD-Me=15	0604
5320	Mieten für Maschinen, Fahrzeuge, Geräte	2.000	2.000	1.489,00	GD=76	0700
5410	Haus-, Grundstückslasten	15.600	6.400	6.223,95	FL=1, GD=5	0202
5420	Heizungskosten *Gas *Abrechnungszeitraum: jährlich (rückwirkend)	2.100	1.900	780,16	FL=1	0202
5430	Reinigungskosten öffentliche Toilette	44.400	44.400	36.500,00	GD=311	1020
5441	Strombezugskosten	45.000	41.500	13.993,23	FL=1, GD=5	0202
5450	Wasserversorgung, Entwässerung	4.000	3.500	3.683,94	FL=1, GD=5	0202
5460	Versicherung von Gebäuden und Grundstücken	4.500	4.500	3.295,97	FL=1, GD=8	0201
6325	Vorräte, Verbrauchsmaterial Parktickets	0	2.000	-	GD=68	0705

A. Verwaltungshaushalt 2025 - Modell 5 Haushalt des Marktes Garmisch-Partenkirchen					Beträge in EUR	
Einzelplan: 8 Wirtschaftl.Unternehmen Grund- u.Sondervermögen						
Unterabschnitt: 8713 Tiefgarage Badgasse+Ludwigstr.						
Gr	Bezeichnung/*Erläuterungen	Ansatz 2025	Ansatz 2024	Ergebnis 2023	Vermerke	FB
6360	Dienstleistungen durch Dritte Sicherheitskonzept *Überwachungsdienst Tiefgarage außerhalb Arbeitszeit	0	30.000	-	GD=68	0700
6400	Steuern, Versicherungen, Leistungen bei nicht- versicherten Schäden	400	400	-	FL=1,ZuD-Me=7	0201
6410	Umsatzsteuer und dgl.	0	-	594,96	ZuD-Me=1	0201
6412	Umsatzsteuer als Vorsteuer	130.300	34.029	17.511,63	ZuD-Me=1	0201
6520	Post-, Fernmeldegebühren	500	500	300,49	FL=1,GD=5	1200
6556	Honorare u.ä. *anteilige Beratungskosten für die Vermögenserfassung	0	-	2.076,82	GD=22	0201
6581	Bankgebühren u. ä. Parkscheinautomaten TG Badgasse	2.300	1.900	1.808,71	GD=658	0203
6790	Innere Verrechnungen	4.300	3.700	3.658,97	ZuD-Me=2	0700
6796	Innere Verrechnungen: Personalkosten	16.900	14.000	14.000,52	ZuD-Me=3	0700
Ausgaben UA 8713		407.300	215.729	139.706,52		
Abgleich Unterabschnitt 8713						
Einnahmen		108.600	125.929	113.403,69		
Ausgaben		407.300	215.729	139.706,52		
Abgleich		298.700-	89.800-	26.302,83-		

A. Verwaltungshaushalt 2025 - Modell 5 Haushalt des Marktes Garmisch-Partenkirchen					Beträge in EUR	
Einzelplan: 8		Wirtschaftl. Unternehmen Grund- u. Sondervermögen				
Unterabschnitt: 8801		Bebauter Grundbesitz - Wohn- u. Geschäftsgrundstücke				
Gr	Bezeichnung/*Erläuterungen	Ansatz 2025	Ansatz 2024	Ergebnis 2023	Vermerke	FB
E i n n a h m e n						
1347	Verkauf von Altmaterial	0	-	-		0604
1411	Mieten aus Wohnungen und ähnl. *ab 2024 teilweise auf: - 0.8802.1411 Grubenkopfstraße 30 bis 40 - 0.8803.1411 Zugspitzstraße 105 bis 111 - 0.8804.1411 Gänsländerweg 2 bis 8 - 0.8805.1411 Wehrstraße 33 und 35 - 0.8806.1411 Unterfeldstraße 6 und 8 - 0.8807.1411 Promenadestraße 13 - 0.8808.1411 Olympiastraße 20	105.200	96.000	1.022.188,37		0202
1416	Mieten aus gewerblich genutzten Räumen *ab 2024 teilweise auf: - 0.8807.1416 Promenadestraße 13 - 0.8808.1416 Olympiastraße 20	120.000	116.100	207.377,26		0202
1435	Sonstige Rückersätze für Nebenleistungen aus Miet- und Pachtverträgen	14.000	9.900	8.534,21		0202
1490	Sonstige Mieten und Pachten Photovoltaikanlage, Automaten	6.000	6.000	5.739,35		0202
1549	Sonstige Kostenersatz	0	-	-		0202
1550	Versicherungen, Schadensfälle und dgl. *ab 2024 teilweise auf: - 0.8802.1550 Grubenkopfstraße 30 bis 40 - 0.8803.1550 Zugspitzstraße 105 bis 111 - 0.8804.1550 Gänsländerweg 2 bis 8 - 0.8805.1550 Wehrstraße 33 und 35 - 0.8806.1550 Unterfeldstraße 6 und 8 - 0.8807.1550 Promenadestraße 13 - 0.8808.1550 Olympiastraße 20	0	-	1.435,04		0201
Einnahmen UA 8801		245.200	228.000	1.245.274,23		
A u s g a b e n						
5000	Gebäude- und Grundstücksunterhalt *ab 2024 teilweise auf: - 0.8802.1411 Grubenkopfstraße 30 bis 40 - 0.8803.1411 Zugspitzstraße 105 bis 111 - 0.8804.1411 Gänsländerweg 2 bis 8 - 0.8805.1411 Wehrstraße 33 und 35 - 0.8806.1411 Unterfeldstraße 6 und 8 - 0.8807.1411 Promenadestraße 13 - 0.8808.1411 Olympiastraße 20 Wartungskosten ab 01.01.2025 auf 0.8801.5002	27.000	30.000	163.893,06	FL=1, ZuD-Me=15	0604
5002	Gebäude- und Grundstücksunterhalt - Wartung *Wartungskosten bis 31.12.2024 mit auf 0.8801.5000	3.000	-	-	FL=1, ZuD-Me=15	0604
5010	Unterhalt eigener Gebäude THW-Gebäude *Blechdach, Halle streichen	10.000	500	268,65	FL=1, ZuD-Me=15	0604

A. Verwaltungshaushalt 2025 - Modell 5 Haushalt des Marktes Garmisch-Partenkirchen						Beträge in EUR	
Einzelplan: 8		Wirtschaftl. Unternehmen Grund- u. Sondervermögen					
Unterabschnitt: 8801		Bebauter Grundbesitz - Wohn- u. Geschäftsgrundstücke					
Gr	Bezeichnung/*Erläuterungen	Ansatz 2025	Ansatz 2024	Ergebnis 2023	Vermerke	FB	
5011	Unterhalt eigener Gebäude Asbestsanierung Brandschutzklappen *Wohnanlagen Zugspitzstraße, Gänsländerweg, Promenadestraße	0	-	-	FL=1, ZuD-Me=15	0604	
5210	Zimmerausstattungen	2.000	-	-		0202	
5290	Sonstige Verwaltungs- und Zweckausstattung	100	100	-	FL=1, ZuD-Me=15	0604	
5320	Mieten für Maschinen, Fahrzeuge, Geräte Gerätemiete Verbraucherfassung Heizkosten *Wärmezähler *bis 31.12.2022 mit auf: 0.8801.5420 ab 2024 teilweise auf: - 0.8803.1411 Zugspitzstraße 105 bis 111 - 0.8804.1411 Gänsländerweg 2 bis 8 - 0.8806.1411 Unterfeldstraße 6 und 8 - 0.8807.1411 Promenadestraße 13	500	5.500	11.987,23	FL=1, GD=5	0202	
5400	Bewirtschaftung der Grundstücke und Gebäude Privatisierung Hausmeisterarbeiten *ab 2024 teilweise auf: - 0.8802.5400 Grubenkopfstraße 30 bis 40 - 0.8803.5400 Zugspitzstraße 105 bis 111 - 0.8804.5400 Gänsländerweg 2 bis 8 - 0.8805.5400 Wehrstraße 33 und 35 - 0.8806.5400 Unterfeldstraße 6 und 8 - 0.8807.5400 Promenadestraße 13 - 0.8808.5400 Olympiastraße 20	0	20.000	40.620,83	FL=1, GD=5	0202	
5410	Haus-, Grundstückslasten *ab 2025 teilweise auf: - 0.8802.5410 Grubenkopfstraße 30 bis 40 - 0.8803.5410 Zugspitzstraße 105 bis 111 - 0.8805.5410 Wehrstraße 33 und 35 - 0.8806.5410 Unterfeldstraße 6 und 8 - 0.8807.5410 Promenadestraße 13	42.000	27.500	77.518,14	FL=1, GD=5	0202	
5420	Heizungskosten Gas *ab 2024 teilweise auf: - 0.8802.5420 Grubenkopfstraße 30 bis 40 - 0.8803.5420 Zugspitzstraße 105 bis 111 - 0.8805.5420 Wehrstraße 33 und 35 - 0.8806.5420 Unterfeldstraße 6 und 8 - 0.8807.5420 Promenadestraße 13	33.000	18.000	72.686,83	FL=1, GD=5	0202	
5421	Heizungskosten Fernwärme *Gänsländerweg; ab 2024 auf 0.8804.5421	0	-	29.900,95	FL=1, GD=5	0202	
5422	Heizungskosten Heizöl *Kirchweg 4 *ab 2025 auf HHSt. 0.8801.5420, da Umstellung auf Gas	0	10.000	8.102,36	FL=1	0202	
5430	Reinigungskosten *ab 2024 ab 0.8807.5430	100	-	111,09	GD=5	0202	
5441	Strombezugskosten *ab 2024 teilweise auf: - 0.8802.5441 Grubenkopfstraße 30 bis 40 - 0.8803.5441 Zugspitzstraße 105 bis 111 - 0.8804.5441 Gänsländerweg 2 bis 8 - 0.8805.5441 Wehrstraße 33 und 35	11.500	12.000	21.037,21	FL=1, GD=5	0202	

A. Verwaltungshaushalt 2025 - Modell 5 Haushalt des Marktes Garmisch-Partenkirchen					Beträge in EUR	
Einzelplan: 8		Wirtschaftl. Unternehmen Grund- u. Sondervermögen				
Unterabschnitt: 8801		Bebauter Grundbesitz - Wohn- u. Geschäftsgrundstücke				
Gr	Bezeichnung/*Erläuterungen	Ansatz 2025	Ansatz 2024	Ergebnis 2023	Vermerke	FB
5450	- 0.8806.5441 Unterfeldstraße 6 und 8 - 0.8807.5441 Promenadestraße 13 - 0.8808.5441 Olympiastraße 20 Wasserversorgung, Entwässerung *ab 2024 teilweise auf: - 0.8802.5450 Grubenkopfstraße 30 bis 40 - 0.8803.5450 Zugspitzstraße 105 bis 111 - 0.8804.5450 Gänsländerweg 2 bis 8 - 0.8805.5450 Wehrstraße 33 und 35 - 0.8806.5450 Unterfeldstraße 6 und 8 - 0.8807.5450 Promenadestraße 13 - 0.8808.5450 Olympiastraße 20	8.000	6.500	36.512,01	FL=1,GD=5	0202
5460	Versicherung von Gebäuden und Grundstücken *ab 2024 teilweise auf: - 0.8802.1411 Grubenkopfstraße 30 bis 40 - 0.8803.1411 Zugspitzstraße 105 bis 111 - 0.8804.1411 Gänsländerweg 2 bis 8 - 0.8805.1411 Wehrstraße 33 und 35 - 0.8806.1411 Unterfeldstraße 6 und 8 - 0.8807.1411 Promenadestraße 13 - 0.8808.1411 Olympiastraße 20	15.000	19.000	22.911,30	FL=1,GD=8	0201
5490	Sonstige Bewirtschaftung der Grundstücke und Gebäude	100	100	-	FL=1,ZuD-Me=15	0604
6360	Dienstleistungen durch Dritte *Ablese-, Abrechnungs- und Rauchmelderservice Gerätwartung *ab 2024 teilweise auf: - 0.8802.6360 Grubenkopfstraße 30 bis 40 - 0.8803.6360 Zugspitzstraße 105 bis 111 - 0.8804.6360 Gänsländerweg 2 bis 8 - 0.8805.6360 Wehrstraße 33 und 35 - 0.8806.6360 Unterfeldstraße 6 und 8 - 0.8807.6360 Promenadestraße 13	6.000	14.600	26.223,10	FL=1,GD=5	0202
6400	Steuern, Versicherungen, Leistungen bei nicht- versicherten Schäden Anteil kommunale Haftpflicht- versicherung *ab 2024 teilweise auf: - 0.8802.6400 Grubenkopfstraße 30 bis 40 - 0.8803.6400 Zugspitzstraße 105 bis 111 - 0.8804.6400 Gänsländerweg 2 bis 8 - 0.8805.6400 Wehrstraße 33 und 35 - 0.8806.6400 Unterfeldstraße 6 und 8 - 0.8807.6400 Promenadestraße 13 - 0.8808.6400 Olympiastraße 20	1.500	1.000	2.282,34	FL=1,ZuD-Me=7	0201
6525	Post-, Rundfunk-, Fernsehgebühren Kabelanschluss *ab 2024 teilweise auf: - 0.8802.6525 Grubenkopfstraße 30 bis 40 - 0.8803.6525 Zugspitzstraße 105 bis 111 - 0.8804.6525 Gänsländerweg 2 bis 8 - 0.8805.6525 Wehrstraße 33 und 35 - 0.8807.6525 Promenadestraße 13	500	3.300	16.928,89	FL=1,GD=5	0202
6550	Sachverständigenkosten, Gerichtskosten u.ä.	0	-	277,72	FL=1	0202
6750	Erstattungen an kommunale Sonderrechnungen	0	-	-		0202

A. Verwaltungshaushalt 2025 - Modell 5 Haushalt des Marktes Garmisch-Partenkirchen					Beträge in EUR	
Einzelplan: 8 Wirtschaftl.Unternehmen Grund- u.Sondervermögen						
Unterabschnitt: 8801 Bebauter Grundbesitz - Wohn- u. Geschäftsgrundstücke						
Gr	Bezeichnung/*Erläuterungen	Ansatz 2025	Ansatz 2024	Ergebnis 2023	Vermerke	FB
6790	Innere Verrechnungen *ab 2024 teilweise auf: - 0.8802.6790 Grubenkopfstraße 30 bis 40 - 0.8803.6790 Zugspitzstraße 105 bis 111 - 0.8804.6790 Gänsländerweg 2 bis 8 - 0.8805.6790 Wehrstraße 33 und 35 - 0.8806.6790 Unterfeldstraße 6 und 8 - 0.8807.6790 Promenadestraße 13 - 0.8808.6790 Olympiastraße 20	6.400	6.200	6.261,94	ZuD-Me=2	0604
6796	Innere Verrechnungen: Personalkosten *ab 2024 teilweise auf: - 0.8802.6796 Grubenkopfstraße 30 bis 40 - 0.8803.6796 Zugspitzstraße 105 bis 111 - 0.8804.6796 Gänsländerweg 2 bis 8 - 0.8805.6796 Wehrstraße 33 und 35 - 0.8806.6796 Unterfeldstraße 6 und 8 - 0.8807.6796 Promenadestraße 13 - 0.8808.6796 Olympiastraße 20	45.200	50.000	35.394,56	ZuD-Me=3	0604
	Ausgaben UA 8801	211.900	224.300	572.918,21		
	Abgleich Unterabschnitt 8801					
	Einnahmen	245.200	228.000	1.245.274,23		
	Ausgaben	211.900	224.300	572.918,21		
	Abgleich	33.300	3.700	672.356,02		

A. Verwaltungshaushalt 2025 - Modell 5 Haushalt des Marktes Garmisch-Partenkirchen					Beträge in EUR	
Einzelplan: 8		Wirtschaftl.Unternehmen Grund- u.Sondervermögen				
Unterabschnitt: 8802		Bebauter Grundbesitz - Grubenkopfstraße 30 bis 40				
Gr	Bezeichnung/*Erläuterungen	Ansatz 2025	Ansatz 2024	Ergebnis 2023	Vermerke	FB
E i n n a h m e n						
1411	Mieten aus Wohnungen und ähnl. *bis 2023 mit auf 0.8801.1411	199.000	187.200	-		0202
1550	Versicherungen, Schadensfälle und dgl. *bis 2023 mit auf 0.8801.1550	0	-	-		0201
Einnahmen UA 8802		199.000	187.200	-		
A u s g a b e n						
5000	Gebäude- und Grundstücksunterhalt *bis 2023 mit auf 0.8801.5000; Wartungskosten ab 01.01.2025 auf 0.8802.5002	22.000	25.000	-	ZuD-Me=15	0604
5002	Gebäude- und Grundstücksunterhalt - Wartung *Wartungskosten bis 31.12.2024 mit auf 0.8802.5000	3.000	-	-	ZuD-Me=15	0604
5400	Bewirtschaftung der Grundstücke und Gebäude Hausmeisterarbeiten *bis 2023 mit auf 0.8801.5400	10.000	4.600	-	GD=5	0202
5410	Haus-, Grundstückslasten *bis 2024 mit auf 0.8801.5410	12.000	9.000	-	GD=5	0202
5420	Heizungskosten Gas *bis 2023 mit auf 0.8801.5420 Abrechnungszeitraum: jährlich	60.000	45.600	-	GD=5	0202
5441	Strombezugskosten *bis 2023 mit auf 0.8801.5441	3.500	1.600	-	GD=5	0202
5450	Wasserversorgung, Entwässerung *bis 2023 mit auf 0.8801.5450	8.000	6.800	-	GD=5	0202
5460	Versicherung von Gebäuden und Grundstücken *bis 2023 mit auf 0.8801.5460	3.000	9.000	-	GD=8	0201
6360	Dienstleistungen durch Dritte *bis 2023 mit auf 0.8801.6360 *Ablese-, Abrechnungs- und Rauchmelderservice Gerätewartung	3.500	3.400	-	GD=5	0202
6400	Steuern, Versicherungen, Leistungen bei nicht- versicherten Schäden Anteil Kommunale Haftpflicht- versicherung *bis 2023 mit auf 0.8801.6400	500	500	-	ZuD-Me=7	0201
6525	Post-, Rundfunk-, Fernsehgebühren Kabelanschluss *bis 2023 mit auf 0.8801.6525	600	600	-	GD=5	0202
6790	Innere Verrechnungen *bis 2023 mit auf 0.8801.6790	200	-	-	ZuD-Me=2	0604

A. Verwaltungshaushalt 2025 - Modell 5 Haushalt des Marktes Garmisch-Partenkirchen					Beträge in EUR	
Einzelplan: 8 Wirtschaftl.Unternehmen Grund- u.Sondervermögen						
Unterabschnitt: 8802 Bebauter Grundbesitz - Grubenkopfstraße 30 bis 40						
Gr	Bezeichnung/*Erläuterungen	Ansatz 2025	Ansatz 2024	Ergebnis 2023	Vermerke	FB
6796	Innere Verrechnungen: Personalkosten *bis 2023 mit auf 0.8801.6796	2.000	-	-	ZuD-Me=3	0604
	Ausgaben UA 8802	128.300	106.100	-		
	Abgleich Unterabschnitt 8802					
	Einnahmen	199.000	187.200	-		
	Ausgaben	128.300	106.100	-		
	Abgleich	70.700	81.100	-		

A. Verwaltungshaushalt 2025 - Modell 5 Haushalt des Marktes Garmisch-Partenkirchen					Beträge in EUR	
Einzelplan: 8		Wirtschaftl. Unternehmen Grund- u. Sondervermögen				
Unterabschnitt: 8803		Bebauter Grundbesitz - Zugspitzstraße 105 bis 111				
Gr	Bezeichnung/*Erläuterungen	Ansatz 2025	Ansatz 2024	Ergebnis 2023	Vermerke	FB
E i n n a h m e n						
1411	Mieten aus Wohnungen und ähnl. *bis 2023 mit auf 0.8801.1411	248.000	238.800	-		0202
1550	Versicherungen, Schadensfälle und dgl. *bis 2023 mit auf 0.8801.1550	0	-	-		0201
Einnahmen UA 8803		248.000	238.800	-		
A u s g a b e n						
5000	Gebäude- und Grundstücksunterhalt *bis 2023 mit auf 0.8801.5000; Wartungskosten ab 01.01.2025 auf 0.8803.5002	22.000	25.000	-	ZuD-Me=15	0604
5002	Gebäude- und Grundstücksunterhalt - Wartung *Wartungskosten bis 31.12.2024 mit auf 0.8803.5000	3.000	-	-	ZuD-Me=15	0604
5320	Mieten für Maschinen, Fahrzeuge, Geräte Gerätemiete Verbraucherfassung Heizkosten *bis 2023 mit auf 0.8801.5320	1.300	1.120	-	GD=5	0202
5400	Bewirtschaftung der Grundstücke und Gebäude Hausmeisterarbeiten *bis 2023 mit auf 0.8801.5400	15.500	5.800	-	GD=5	0202
5410	Haus-, Grundstückslasten *bis 2024 mit auf 0.8801.5410	15.000	12.000	-	GD=5	0202
5420	Heizungskosten Gas *bis 2023 mit auf 0.8801.5420 Abrechnungszeitraum: jährlich	65.000	50.250	-	GD=5	0202
5441	Strombezugskosten *bis 2023 mit auf 0.8801.5441	4.500	3.800	-	GD=5	0202
5450	Wasserversorgung, Entwässerung *bis 2023 mit auf 0.8801.5450	10.000	8.100	-	GD=5	0202
5460	Versicherung von Gebäuden und Grundstücken *bis 2023 mit auf 0.8801.5460	4.000	4.500	-	GD=8	0201
6360	Dienstleistungen durch Dritte *bis 2023 mit auf 0.8801.6360 *Ablese-, Abrechnungs- und Rauchmelderservice Gerätewartung	13.000	4.200	-	GD=5	0202
6400	Steuern, Versicherungen, Leistungen bei nicht- versicherten Schäden Anteil Kommunale Haftpflicht- versicherung *bis 2023 mit auf 0.8801.6400	500	500	-	ZuD-Me=7	0201
6525	Post-, Rundfunk-, Fernsehgebühren Kabelanschluss *bis 2023 mit auf 0.8801.6525	600	600	-	GD=5	0202

A. Verwaltungshaushalt 2025 - Modell 5 Haushalt des Marktes Garmisch-Partenkirchen					Beträge in EUR	
Einzelplan: 8 Wirtschaftl.Unternehmen Grund- u.Sondervermögen						
Unterabschnitt: 8803 Bebauter Grundbesitz - Zugspitzstraße 105 bis 111						
Gr	Bezeichnung/*Erläuterungen	Ansatz 2025	Ansatz 2024	Ergebnis 2023	Vermerke	FB
6790	Innere Verrechnungen *bis 2023 mit auf 0.8801.6790	1.300	-	-	ZuD-Me=2	0604
6796	Innere Verrechnungen: Personalkosten *bis 2023 mit auf 0.8801.6796	4.900	-	-	ZuD-Me=3	0604
	Ausgaben UA 8803	160.600	115.870	-		
	Abgleich Unterabschnitt 8803					
	Einnahmen	248.000	238.800	-		
	Ausgaben	160.600	115.870	-		
	Abgleich	87.400	122.930	-		

A. Verwaltungshaushalt 2025 - Modell 5 Haushalt des Marktes Garmisch-Partenkirchen					Beträge in EUR	
Einzelplan: 8		Wirtschaftl.Unternehmen Grund- u.Sondervermögen				
Unterabschnitt: 8804		Bebauter Grundbesitz - Gänsländerweg 2 bis 8				
Gr	Bezeichnung/*Erläuterungen	Ansatz 2025	Ansatz 2024	Ergebnis 2023	Vermerke	FB
E i n n a h m e n						
1411	Mieten aus Wohnungen und ähnl. *bis 2023 mit auf 0.8801.1411	302.000	276.400	-		0202
1550	Versicherungen, Schadensfälle und dgl. *bis 2023 mit auf 0.8801.1550	0	-	-		0201
Einnahmen UA 8804		302.000	276.400	-		
A u s g a b e n						
5000	Gebäude- und Grundstücksunterhalt *bis 2023 mit auf 0.8801.5000; Wartungskosten ab 01.01.2025 auf 0.8804.5002	18.500	25.000	-	ZuD-Me=15	0604
5002	Gebäude- und Grundstücksunterhalt - Wartung *Wartungskosten bis 31.12.2024 mit auf 0.8804.5000	6.500	-	-	ZuD-Me=15	0604
5010	Unterhalt eigener Gebäude Sanierung Tiefgarage	0	-	-	einm.,FL=1, ZuD-Me=15	0604
5320	Mieten für Maschinen, Fahrzeuge, Geräte Gerätemiete Verbraucherfassung Heizkosten *bis 2023 mit auf 0.8801.5320	3.000	2.000	-	GD=5	0202
5400	Bewirtschaftung der Grundstücke und Gebäude Hausmeisterarbeiten *bis 2023 mit auf 0.8801.5400	11.000	7.000	-	GD=5	0202
5410	Haus-, Grundstückslasten *bis 2024 mit auf 0.8801.5410	20.000	17.400	-	GD=5	0202
5421	Heizungskosten Fernwärme *bis 2023 auf 0.8801.5421	61.500	38.000	-	GD=5	0202
Abrechnungszeitraum: monatlich						
5441	Strombezugskosten *bis 2023 mit auf 0.8801.5441	8.000	3.700	-	GD=5	0202
5450	Wasserversorgung, Entwässerung *bis 2023 mit auf 0.8801.5450	10.000	6.800	-	GD=5	0202
5460	Versicherung von Gebäuden und Grundstücken *bis 2023 mit auf 0.8801.5460	4.500	5.000	-	GD=8	0201
6360	Dienstleistungen durch Dritte *bis 2023 mit auf 0.8801.6360 *Ablese-, Abrechnungs- und Rauchmelderservice Gerätewartung	11.000	5.500	-	GD=5	0202
6400	Steuern, Versicherungen, Leistungen bei nicht- versicherten Schäden Anteil Kommunale Haftpflicht- versicherung *bis 2023 mit auf 0.8801.6400	500	500	-	ZuD-Me=7	0201

A. Verwaltungshaushalt 2025 - Modell 5 Haushalt des Marktes Garmisch-Partenkirchen					Beträge in EUR	
Einzelplan: 8		Wirtschaftl.Unternehmen Grund- u.Sondervermögen				
Unterabschnitt: 8804		Bebauter Grundbesitz - Gänsländerweg 2 bis 8				
Gr	Bezeichnung/*Erläuterungen	Ansatz 2025	Ansatz 2024	Ergebnis 2023	Vermerke	FB
6525	Post-, Rundfunk-, Fernsehgebühren Kabelanschluss *bis 2023 mit auf 0.8801.6525	0	1.000	-	einm.,GD=5	0202
6790	Innere Verrechnungen *bis 2023 mit auf 0.8801.6790	700	-	-	ZuD-Me=2	0604
6796	Innere Verrechnungen: Personalkosten *bis 2023 mit auf 0.8801.6796	7.500	-	-	ZuD-Me=3	0604
Ausgaben UA 8804		162.700	111.900	-		
Abgleich Unterabschnitt 8804						
Einnahmen		302.000	276.400	-		
Ausgaben		162.700	111.900	-		
Abgleich		139.300	164.500	-		

A. Verwaltungshaushalt 2025 - Modell 5 Haushalt des Marktes Garmisch-Partenkirchen					Beträge in EUR	
Einzelplan: 8		Wirtschaftl.Unternehmen Grund- u.Sondervermögen				
Unterabschnitt: 8805		Bebauter Grundbesitz - wehrstraße 33 und 35				
Gr	Bezeichnung/*Erläuterungen	Ansatz 2025	Ansatz 2024	Ergebnis 2023	Vermerke	FB
E i n n a h m e n						
1411	Mieten aus Wohnungen und ähnl. *bis 2023 mit auf 0.8801.1411	170.000	158.300	-		0202
1550	Versicherungen, Schadensfälle und dgl. *bis 2023 mit auf 0.8801.1550	0	1.300	-		0201
Einnahmen UA 8805		170.000	159.600	-		
A u s g a b e n						
5000	Gebäude- und Grundstücksunterhalt *bis 2023 mit auf 0.8801.5000; Wartungskosten ab 01.01.2025 auf 0.8805.5002 *100.000 Fassade Malerarbeiten	100.000	25.000	-	ZuD-Me=15	0604
5002	Gebäude- und Grundstücksunterhalt - Wartung *Wartungskosten bis 31.12.2024 mit auf 0.8805.5000	3.000	-	-	ZuD-Me=15	0604
5400	Bewirtschaftung der Grundstücke und Gebäude Hausmeisterarbeiten *bis 2023 mit auf 0.8801.5400	7.500	4.000	-	GD=5	0202
5410	Haus-, Grundstückslasten *bis 2024 mit auf 0.8801.5410	9.000	7.900	-	GD=5	0202
5420	Heizungskosten Gas *bis 2023 mit auf 0.8801.5420 Abrechnungszeitraum: jährlich	33.000	27.200	-	GD=5	0202
5441	Strombezugskosten *bis 2023 mit auf 0.8801.5441	10.000	6.650	-	GD=5	0202
5450	Wasserversorgung, Entwässerung *bis 2023 mit auf 0.8801.5450	6.500	4.600	-	GD=5	0202
5460	Versicherung von Gebäuden und Grundstücken *bis 2023 mit auf 0.8801.5460	2.500	3.000	-	GD=8	0201
6360	Dienstleistungen durch Dritte *bis 2023 mit auf 0.8801.6360 *Ablese-, Abrechnungs- und Rauchmelderservice Gerätewartung	3.500	3.000	-	GD=5	0202
6400	Steuern, Versicherungen, Leistungen bei nicht- versicherten Schäden Anteil Kommunale Haftpflicht- versicherung *bis 2023 mit auf 0.8801.6400	500	500	-	ZuD-Me=7	0201
6525	Post-, Rundfunk-, Fernsehgebühren Kabelanschluss *bis 2023 mit auf 0.8801.6525	0	500	-	einm., GD=5	0202
6790	Innere Verrechnungen *bis 2023 mit auf 0.8801.6790	900	-	-	ZuD-Me=2	0604

A. Verwaltungshaushalt 2025 - Modell 5 Haushalt des Marktes Garmisch-Partenkirchen					Beträge in EUR	
Einzelplan: 8 Wirtschaftl.Unternehmen Grund- u.Sondervermögen						
Unterabschnitt: 8805 Bebauter Grundbesitz - Wehrstraße 33 und 35						
Gr	Bezeichnung/*Erläuterungen	Ansatz 2025	Ansatz 2024	Ergebnis 2023	Vermerke	FB
6796	Innere Verrechnungen: Personalkosten *bis 2023 mit auf 0.8801.6796	7.700	-	-	ZuD-Me=3	0604
	Ausgaben UA 8805	184.100	82.350	-		
	Abgleich Unterabschnitt 8805					
	Einnahmen	170.000	159.600	-		
	Ausgaben	184.100	82.350	-		
	Abgleich	14.100-	77.250	-		

A. Verwaltungshaushalt 2025 - Modell 5 Haushalt des Marktes Garmisch-Partenkirchen					Beträge in EUR	
Einzelplan: 8		Wirtschaftl.Unternehmen Grund- u.Sondervermögen				
Unterabschnitt: 8806		Bebauter Grundbesitz - Unterfeldstraße 6 und 8				
Gr	Bezeichnung/*Erläuterungen	Ansatz 2025	Ansatz 2024	Ergebnis 2023	Vermerke	FB
E i n n a h m e n						
1411	Mieten aus Wohnungen und ähnl. *bis 2023 mit auf 0.8801.1411	79.500	71.900	-		0202
1550	Versicherungen, Schadensfälle und dgl. *bis 2023 mit auf 0.8801.1550	0	-	-		0201
Einnahmen UA 8806		79.500	71.900	-		
A u s g a b e n						
5000	Gebäude- und Grundstücksunterhalt *bis 2023 mit auf 0.8801.5000	24.000	25.000	-	ZuD-Me=15	0604
5002	Gebäude- und Grundstücksunterhalt - Wartung	1.000	-	-	ZuD-Me=15	0604
5320	Mieten für Maschinen, Fahrzeuge, Geräte Gerätemiete Verbraucherfassung Heizkosten *bis 2023 mit auf 0.8801.5320	500	500	-	GD=5	0202
5400	Bewirtschaftung der Grundstücke und Gebäude Hausmeisterarbeiten *bis 2023 mit auf 0.8801.5400	0	600	-	GD=5	0202
5410	Haus-, Grundstückslasten *bis 2024 mit auf 0.8801.5410	3.500	1.400	-	GD=5	0202
5420	Heizungskosten Gas *bis 2023 mit auf 0.8801.5420	20.000	16.800	-	GD=5	0202
Abrechnungszeitraum: jährlich						
5441	Strombezugskosten *bis 2023 mit auf 0.8801.5441	1.500	900	-	GD=5	0202
5450	Wasserversorgung, Entwässerung *bis 2023 mit auf 0.8801.5450	3.000	2.000	-	GD=5	0202
5460	Versicherung von Gebäuden und Grundstücken *bis 2023 mit auf 0.8801.5460	2.000	2.000	-	GD=8	0201
6360	Dienstleistungen durch Dritte *bis 2023 mit auf 0.8801.6360 *Ablese-, Abrechnungs- und Rauchmelderservice Gerätewartung	2.000	400	-	GD=5	0202
6400	Steuern, Versicherungen, Leistungen bei nicht- versicherten Schäden Anteil Kommunale Haftpflicht- versicherung *bis 2023 mit auf 0.8801.6400	500	500	-	ZuD-Me=7	0201
6790	Innere Verrechnungen *bis 2023 mit auf 0.8801.6790	0	30.000	-	ZuD-Me=2	0604
6796	Innere Verrechnungen: Personalkosten *bis 2023 mit auf 0.8801.6796	0	-	-	ZuD-Me=3	0604
Ausgaben UA 8806		58.000	80.100	-		

A. Verwaltungshaushalt 2025 - Modell 5 Haushalt des Marktes Garmisch-Partenkirchen					Beträge in EUR	
Einzelplan: 8 Wirtschaftl.Unternehmen Grund- u.Sondervermögen						
Unterabschnitt: 8806 Bebauter Grundbesitz - Unterfeldstraße 6 und 8						
Gr	Bezeichnung/*Erläuterungen	Ansatz 2025	Ansatz 2024	Ergebnis 2023	Vermerke	FB
	Abgleich Unterabschnitt 8806					
	Einnahmen	79.500	71.900	-		
	Ausgaben	58.000	80.100	-		
	Abgleich	21.500	8.200-	-		

A. Verwaltungshaushalt 2025 - Modell 5 Haushalt des Marktes Garmisch-Partenkirchen					Beträge in EUR	
Einzelplan: 8		Wirtschaftl.Unternehmen Grund- u.Sondervermögen				
Unterabschnitt: 8807		Bebauter Grundbesitz - Promenadestraße 13				
Gr	Bezeichnung/*Erläuterungen	Ansatz 2025	Ansatz 2024	Ergebnis 2023	Vermerke	FB
E i n n a h m e n						
1411	Mieten aus Wohnungen und ähnl. *bis 2023 mit auf 0.8801.1411; Nebenkosten ab 2025 auf 0.8807.1411	48.000	70.600	-		0202
1416	Mieten aus gewerblich genutzten Räumen *bis 2023 mit auf 0.8801.1416	32.000	32.000	-		0202
1430	Ersätze für Nebenleistungen im Rahmen von Miet- und Pacht- verträgen *Nebenkosten bis 31.12.2024 mit auf 0.8807.1411	28.600	-	-		0202
1435	Sonstige Rückersätze für Nebenleistungen aus Miet- und Pachtverträgen *bis 2023 mit auf 0.8801.1435	0	-	-		0202
1550	Versicherungen, Schadensfälle und dgl. *bis 2023 mit auf 0.8801.1550	0	-	-		0201
Einnahmen UA 8807		108.600	102.600	-		
A u s g a b e n						
5000	Gebäude- und Grundstücksunterhalt *bis 2023 mit auf 0.8801.5000; Wartungskosten ab 01.01.2025 auf 0.8807.5002	18.500	20.000	-	ZuD-Me=15	0604
5002	Gebäude- und Grundstücksunterhalt - Wartung *Wartungskosten bis 31.12.2024 mit auf 0.8807.5000	1.500	-	-	ZuD-Me=15	0604
5320	Mieten für Maschinen, Fahrzeuge, Geräte Gerätemiete Verbraucherfassung Heizkosten *bis 2023 mit auf 0.8801.5320	3.000	600	-	GD=5	0202
5400	Bewirtschaftung der Grundstücke und Gebäude Hausmeisterarbeiten *bis 2023 mit auf 0.8801.5400	0	1.200	-	GD=5	0202
5410	Haus-, Grundstückslasten *bis 2024 mit auf 0.8801.5410	10.000	8.200	-	GD=5	0202
5420	Heizungskosten Gas *bis 2023 mit auf 0.8801.5420 Abrechnungszeitraum: jährlich	32.000	22.400	-	GD=5	0202
5430	Reinigungskosten *bis 2023 auf 0.8801.5430	0	200	-	GD=5	0202
5441	Strombezugskosten *bis 2023 mit auf 0.8801.5441	7.000	6.100	-	GD=5	0202
5450	Wasserversorgung, Entwässerung *bis 2023 mit auf 0.8801.5450	3.000	2.500	-	GD=5	0202

A. Verwaltungshaushalt 2025 - Modell 5 Haushalt des Marktes Garmisch-Partenkirchen						Beträge in EUR	
Einzelplan: 8		Wirtschaftl.Unternehmen Grund- u.Sondervermögen					
Unterabschnitt: 8807		Bebauter Grundbesitz - Promenadestraße 13					
Gr	Bezeichnung/*Erläuterungen	Ansatz 2025	Ansatz 2024	Ergebnis 2023	Vermerke	FB	
5460	Versicherung von Gebäuden und Grundstücken *bis 2023 mit auf 0.8801.5460	300	2.500	-	GD=8	0201	
6360	Dienstleistungen durch Dritte *bis 2023 mit auf 0.8801.6360 *Ablese-, Abrechnungs- und Rauchmelderservice Gerätewartung	400	400	-	GD=5	0202	
6400	Steuern, Versicherungen, Leistungen bei nicht-versicherten Schäden Anteil kommunale Haftpflichtversicherung *bis 2023 mit auf 0.8801.6400	500	500	-	ZuD-Me=7	0201	
6525	Post-, Rundfunk-, Fernsehgebühren Kabelanschluss *bis 2023 mit auf 0.8801.6525	200	200	-	GD=5	0202	
6790	Innere Verrechnungen *bis 2023 mit auf 0.8801.6790	700	-	-	ZuD-Me=2	0604	
6796	Innere Verrechnungen: Personalkosten *bis 2023 mit auf 0.8801.6796	4.600	-	-	ZuD-Me=3	0604	
Ausgaben UA 8807		81.700	64.800	-			
Abgleich Unterabschnitt 8807							
Einnahmen		108.600	102.600	-			
Ausgaben		81.700	64.800	-			
Abgleich		26.900	37.800	-			

A. Verwaltungshaushalt 2025 - Modell 5 Haushalt des Marktes Garmisch-Partenkirchen					Beträge in EUR	
Einzelplan: 8		Wirtschaftl.Unternehmen Grund- u.Sondervermögen				
Unterabschnitt: 8808		Bebauter Grundbesitz - Olympiastraße 20				
Gr	Bezeichnung/*Erläuterungen	Ansatz 2025	Ansatz 2024	Ergebnis 2023	Vermerke	FB
E i n n a h m e n						
1411	Mieten aus Wohnungen und ähnl. *bis 2023 mit auf 0.8801.1411	9.800	8.100	-		0202
1416	Mieten aus gewerblich genutzten Räumen *bis 2023 mit auf 0.8801.1416	56.800	56.800	-		0202
1550	Versicherungen, Schadensfälle und dgl. *bis 2023 mit auf 0.8801.1550	0	-	-		0201
Einnahmen UA 8808		66.600	64.900	-		
A u s g a b e n						
5400	Bewirtschaftung der Grundstücke und Gebäude Hausmeisterarbeiten *bis 2023 mit auf 0.8801.5400	0	500	-	GD=5	0202
5441	Strombezugskosten *bis 2023 mit auf 0.8801.5441	0	-	-	GD=5	0202
5450	Wasserversorgung, Entwässerung *bis 2023 mit auf 0.8801.5450	0	-	-	GD=5	0202
5460	Versicherung von Gebäuden und Grundstücken *bis 2023 mit auf 0.8801.5460	2.500	2.500	-	GD=8	0201
6400	Steuern, Versicherungen, Leistungen bei nicht- versicherten Schäden Anteil Kommunale Haftpflicht- versicherung *bis 2023 mit auf 0.8801.6400	500	500	-	ZuD-Me=7	0201
6790	Innere Verrechnungen *bis 2023 mit auf 0.8801.6790	0	-	-	ZuD-Me=2	0604
6796	Innere Verrechnungen: Personalkosten *bis 2023 mit auf 0.8801.6796	0	-	-	ZuD-Me=3	0604
Ausgaben UA 8808		3.000	3.500	-		
Abgleich Unterabschnitt 8808						
Einnahmen		66.600	64.900	-		
Ausgaben		3.000	3.500	-		
Abgleich		63.600	61.400	-		

A. Verwaltungshaushalt 2025 - Modell 5 Haushalt des Marktes Garmisch-Partenkirchen					Beträge in EUR	
Einzelplan: 8		Wirtschaftl. Unternehmen Grund- u. Sondervermögen				
Unterabschnitt: 8811		Unbebauter Grundbesitz				
Gr	Bezeichnung/*Erläuterungen	Ansatz 2025	Ansatz 2024	Ergebnis 2023	Vermerke	FB
E i n n a h m e n						
1193	Anerkennungsgebühren und ähnl.	50.000	50.000	48.676,12		0202
1198	Umsatzsteuer aus steuerpflichtigen Entgelten	0	-	-	ZuD-Me=1	0201
1451	Pachten	70.000	65.000	78.310,85		0202
1455	Jagd- und Fischereipachten	9.400	9.400	10.018,19		0202
1553	Regressansprüche Schadensfälle	0	-	-		0604
1650	Erstattungen durch kommunale Sonderrechnungen	250	250	255,65		0202
Einnahmen UA 8811		129.650	124.650	137.260,81		
A u s g a b e n						
5000	Gebäude- und Grundstücksunterhalt	1.000	5.000	18,99	FL=1, ZuD-Me=15	0604
5410	Haus-, Grundstückslasten	12.500	6.500	5.641,85	FL=1, GD=5	0202
5460	Versicherung von Gebäuden und Grundstücken	3.000	3.000	1.560,41	FL=1, GD=8	0201
6400	Steuern, Versicherungen, Leistungen bei nicht-versicherten Schäden Anteil Kommunale Haftpflichtvers.	100	100	-	FL=1, ZuD-Me=7	0201
6410	Umsatzsteuer und dgl.	0	-	-	ZuD-Me=1	0201
6450	Unfallversicherung (auch gesetzliche Unfallvers.) gesetzl. Unfallversicherung	7.000	5.000	4.840,17	ZuD-Me=7	0201
6580	Sonstige Geschäftsausgaben *ab 31.12.2022 teilweise auf 0.8811.6580	1.100	1.100	255,65	FL=1, GD=5	0202
6790	Innere Verrechnungen	0	-	-	ZuD-Me=2	0603
6796	Innere Verrechnungen: Personalkosten	0	-	-	ZuD-Me=3	0603
Ausgaben UA 8811		24.700	20.700	12.317,07		
Abgleich Unterabschnitt 8811						
Einnahmen		129.650	124.650	137.260,81		
Ausgaben		24.700	20.700	12.317,07		
Abgleich		104.950	103.950	124.943,74		

A. Verwaltungshaushalt 2025 - Modell 5 Haushalt des Marktes Garmisch-Partenkirchen					Beträge in EUR	
Einzelplan: 8		Wirtschaftl. Unternehmen Grund- u. Sondervermögen				
Unterabschnitt: 8812		Unbebauter Grundbesitz - Schrebergärten				
Gr	Bezeichnung/*Erläuterungen	Ansatz 2025	Ansatz 2024	Ergebnis 2023	Vermerke	FB
E i n n a h m e n						
1451	Pachten	3.800	3.800	3.980,00		0202
	Einnahmen UA 8812	3.800	3.800	3.980,00		
A u s g a b e n						
5000	Gebäude- und Grundstücksunterhalt	500	500	-	FL=1, ZuD-Me=15	0604
5450	Wasserversorgung, Entwässerung	400	400	414,28	FL=1, GD=5	0202
6790	Innere Verrechnungen	0	-	45,00	ZuD-Me=2	0202
6796	Innere Verrechnungen: Personalkosten	0	100	55,64	ZuD-Me=3	0202
	Ausgaben UA 8812	900	1.000	514,92		
Abgleich Unterabschnitt 8812						
	Einnahmen	3.800	3.800	3.980,00		
	Ausgaben	900	1.000	514,92		
	Abgleich	2.900	2.800	3.465,08		

A. Verwaltungshaushalt 2025 - Modell 5 Haushalt des Marktes Garmisch-Partenkirchen					Beträge in EUR	
Einzelplan: 8		Wirtschaftl.Unternehmen Grund- u.Sondervermögen				
Unterabschnitt: 8821		Grundstücksgleiche Rechte				
Gr	Bezeichnung/*Erläuterungen	Ansatz 2025	Ansatz 2024	Ergebnis 2023	Vermerke	FB
	E i n n a h m e n					
1460	Erbbauzinsen, Erbpachtzinsen	174.900	152.000	181.479,83		0202
	Einnahmen UA 8821	174.900	152.000	181.479,83		
	A u s g a b e n					
	kein Konto vorhanden					
	Abgleich Unterabschnitt 8821					
	Einnahmen	174.900	152.000	181.479,83		
	Ausgaben	-	-	-		
	Abgleich	174.900	152.000	181.479,83		

A. Verwaltungshaushalt 2025 - Modell 5 Haushalt des Marktes Garmisch-Partenkirchen					Beträge in EUR	
Einzelplan: 8		Wirtschaftl. Unternehmen Grund- u. Sondervermögen				
Unterabschnitt: 8900		Stiftungen Mar. Aschenbrenner Stiftung (nichtrechtsfähig)				
Gr	Bezeichnung/*Erläuterungen	Ansatz 2025	Ansatz 2024	Ergebnis 2023	Vermerke	FB
E i n n a h m e n						
1198	Umsatzsteuer aus steuerpflichtigen Entgelten	0	-	-	ZuD-Me=8	0201
1416	Mieten aus gewerblich genutzten Räumen BP Europa SE Tankstelle	269.900	269.900	263.602,20	ZuD-Me=900	0201
1417	Mieten aus Gebäuden und Grundstücken Monopol Hotelbetriebsgesellschaft mbH	0	-	-	ZuD-Me=900	0201
1435	Sonstige Rückersätze für Nebenleistungen aus Miet- und Pachtverträgen BP Europa SE Tankstelle *Ausgabe bei 0.8900.5410	3.200	3.200	3.296,37	ZuD-Me=900	0201
1555	Umsatzst. aus Beiträgen u.ä., Umsatzsteuer Rückvergütung, abzieh. Vorsteuer aus Invest. USt-Ausland	0	-	-	ZuD-Me=8	0201
1558	Umsatzsteuerrückvergütung vom Finanzamt	0	-	7.474,60	ZuD-Me=8	0201
1780	Zuschüsse für lfd. Zwecke von übrigen Bereichen	0	-	1.000,00	ZuD-Me=900	0201
2060	Zinsen von sonstigen öffentl. Sonderrechnungen *ab 2023 auf: 0.8900.2070	0	236.800	-	ZuD-Me=900	0203
2070	Zinsen v. privaten Unternehmen und Kreditinstituten (einschl. Sparkassen) Guthabenzinsen Sonderrücklage *bis 31.12.2022 auf: 0.8900.2060	120.000	-	3.659,97	ZuD-Me=900	0201
2090	Zinsen aus inneren Darlehen einschließlich innere Kassenkredite *ab 2023 auf: 0.8900.2070	0	-	-	ZuD-Me=900	0203
2890	Zuführung v. Vermögenshaushalt aus Sonderrücklagen	0	-	510.235,52	ZuD-Me=900	0201
Einnahmen UA 8900		393.100	509.900	789.268,66		
A u s g a b e n						
5000	Gebäude- und Grundstücksunterhalt	0	-	27.092,35	ZuD-Me=900	0201
5310	Mieten für Gebäude und Grundstücke Miete für Seniorentreff *2024: Nachzahlung Nebenkostenabrechnung	0	-	7.327,53	ZuD-Me=900	0201
5410	Haus-, Grundstückslasten *Einnahme bei 0.8900.1435	5.000	5.000	8.093,78	ZuD-Me=900	0201
5420	Heizungskosten Fernwärme Hotel Monopol	0	-	1.484,88	einm., ZuD-Me=900	0201
5460	Versicherung von Gebäuden und Grundstücken	0	-	3.313,90	FL=1, ZuD-Me=900	0201

A. Verwaltungshaushalt 2025 - Modell 5 Haushalt des Marktes Garmisch-Partenkirchen						Beträge in EUR	
Einzelplan: 8		Wirtschaftl. Unternehmen Grund- u. Sondervermögen					
Unterabschnitt: 8900		Stiftungen Mar. Aschenbrenner Stiftung (nichtrechtsfähig)					
Gr	Bezeichnung/*Erläuterungen	Ansatz 2025	Ansatz 2024	Ergebnis 2023	Vermerke	FB	
6400	Steuern, Versicherungen, Leistungen bei nicht-versicherten Schäden Sachversicherung Inhalt Schließfach HVB	300	500	345,12	FL=1, ZuD-Me=900	0201	
6410	Umsatzsteuer und dgl.	0	-	1.542,26	ZuD-Me=8	0201	
6412	Umsatzsteuer als Vorsteuer	0	-	7.291,13	ZuD-Me=8	0201	
6413	Umsatzsteuer VoSt-Ausland	0	-	-	ZuD-Me=8	0201	
6550	Sachverständigenkosten, Gerichtskosten u.ä. *2025: Beratungsleistungen BKPV	10.000	-	8.343,50	ZuD-Me=900	0201	
6580	Sonstige Geschäftsausgaben	300	1.000	257,00	ZuD-Me=900	0201	
6581	Bankgebühren u. ä. *Kontoführungsgebühren incl. Verwarentgelte Marianne-Aschenbrenner-Stiftung	0	-	-	ZuD-Me=900	0203	
6721	Erstattungen an Gemeinden und Gemeindeverbände Personal- und Sachkostenerstattung an Markt	25.500	25.500	25.500,00	ZuD-Me=900	0201	
6780	Erstattungen an die übrigen Bereiche Personalkostenerstattung an Aschenbrenner Stiftung	10.000	-	-	ZuD-Me=900	0201	
6800	Abschreibungen	0	-	5.742,00		0201	
7170	Zuschüsse für lfd. Zwecke an private Unternehmen Seniorentreff	150.000	120.000	99.512,08	ZuD-Me=900	0201	
7180	Zuschüsse für lfd. Zwecke an die übrigen Bereiche Vermächtnisanspruch d. rechtsfähigen Aschenbrenner Stiftung	72.000	101.400	545.854,43	ZuD-Me=900	0201	
7181	Zuschüsse für lfd. Zwecke an den übrigen Bereich Zuwendungen an Organisationen (z.B. BRK, Caritas)	50.000	50.000	44.829,70	ZuD-Me=900	0201	
7182	Zuschüsse für lfd. Zwecke an den übrigen Bereich Zuwendungen an Einzelpersonen	5.000	10.000	2.739,00	ZuD-Me=900	0201	
8690	Zuführung z. Vermögenshaushalt für Sonderrücklagen	65.000	196.500	-	ZuD-Me=900	0201	
	Ausgaben UA 8900	393.100	509.900	789.268,66			
	Abgleich Unterabschnitt 8900						
	Einnahmen	393.100	509.900	789.268,66			
	Ausgaben	393.100	509.900	789.268,66			
	Abgleich	0	0	0,00			

A. Verwaltungshaushalt 2025 - Modell 5 Haushalt des Marktes Garmisch-Partenkirchen					Beträge in EUR	
Einzelplan: 8 Wirtschaftl.Unternehmen Grund- u.Sondervermögen						
Unterabschnitt: 8901 Stiftung - M. Aschenbrenner Puppenstift. (nichtrechtsfähig)						
Gr	Bezeichnung/*Erläuterungen	Ansatz 2025	Ansatz 2024	Ergebnis 2023	Vermerke	FB
E i n n a h m e n						
2060	Zinsen von sonstigen öffentl. Sonderrechnungen *ab 2023 auf: 0.8901.2070	0	-	241,15	ZuD-Me=901	0201
2070	Zinsen v. privaten Unternehmen und Kreditinstituten (einschl. Sparkassen) Guthabenzinsen Sonderrücklage *bis 31.12.2022 auf: 0.8901.2060	0	-	-	ZuD-Me=901	0201
Einnahmen UA 8901		0	-	241,15		
A u s g a b e n						
6425	Kapitalertragssteuer, Ergänzungsabgabe	0	-	0,47	ZuD-Me=901	0201
6550	Sachverständigenkosten, Gerichtskosten u.ä.	0	-	-	ZuD-Me=901	0201
8690	Zuführung z. Vermögenshaushalt für Sonderrücklagen	0	-	240,68	ZuD-Me=901	0201
Ausgaben UA 8901		0	-	241,15		
Abgleich Unterabschnitt 8901						
Einnahmen		0	-	241,15		
Ausgaben		0	-	241,15		
Abgleich		0	-	0,00		

A. Verwaltungshaushalt 2025 - Modell 5 Haushalt des Marktes Garmisch-Partenkirchen					Beträge in EUR	
Einzelplan: 8		Wirtschaftl. Unternehmen Grund- u. Sondervermögen				
Unterabschnitt: 8902		Kensy-Vermächtnis				
Gr	Bezeichnung/*Erläuterungen	Ansatz 2025	Ansatz 2024	Ergebnis 2023	Vermerke	FB
E i n n a h m e n						
2060	Zinsen von sonstigen öffentl. Sonderrechnungen *ab 2023 auf: 0.8902.2070	0	800	-	ZuD-Me=902	0201
2070	Zinsen v. privaten Unternehmen und Kreditinstituten (einschl. Sparkassen) Guthabenzinsen Sonderrücklage *bis 31.12.2022 auf 0.8902.2060	900	-	1.560,11	ZuD-Me=902	0201
2890	Zuführung v. Vermögenshaushalt aus Sonderrücklagen	0	-	-	ZuD-Me=902	0201
Einnahmen UA 8902		900	800	1.560,11		
A u s g a b e n						
7170	Zuschüsse für lfd. Zwecke an private Unternehmen Zuwendungen an Einzelpersonen	0	800	-	ZuD-Me=902	0201
8690	Zuführung z. Vermögenshaushalt für Sonderrücklagen	900	-	1.560,11		0201
Ausgaben UA 8902		900	800	1.560,11		
Abgleich Unterabschnitt 8902						
Einnahmen		900	800	1.560,11		
Ausgaben		900	800	1.560,11		
Abgleich		0	0	0,00		

A. Verwaltungshaushalt 2025 - Modell 5 Haushalt des Marktes Garmisch-Partenkirchen					Beträge in EUR	
Einzelplan: 8		Wirtschaftl. Unternehmen Grund- u. Sondervermögen				
Unterabschnitt: 8903		Schultheiß-Vermögen				
Gr	Bezeichnung/*Erläuterungen	Ansatz 2025	Ansatz 2024	Ergebnis 2023	Vermerke	FB
E i n n a h m e n						
1750	Zuweisungen für lfd. Zwecke v. kommunalen Sonderrechnungen *Zuwendung Marianne-Aschenbrenner-Stiftung für Packerlaktion	0	-	-	ZuD-Me=903	0201
1770	Zuschüsse für lfd. Zwecke von privaten Unternehmen *Zuwendung Bürgerstiftung für Packerlaktion	0	-	-	ZuD-Me=903	0201
1780	Zuschüsse für lfd. Zwecke von übrigen Bereichen *Private Spenden für Packerlaktion	0	-	-	ZuD-Me=903	0201
2060	Zinsen von sonstigen öffentl. Sonderrechnungen *ab 2023 auf: 0.8903.2070	0	5.000	-	ZuD-Me=903	0201
2070	Zinsen v. privaten Unternehmen und Kreditinstituten (einschl. Sparkassen) Guthabenzinsen Sonderrücklage *bis 31.12.2022 auf: 0.8903.2060	5.100	-	8.934,69	ZuD-Me=903	0201
2890	Zuführung v. Vermögenshaushalt aus Sonderrücklagen	0	-	-	ZuD-Me=903	0201
Einnahmen UA 8903		5.100	5.000	8.934,69		
A u s g a b e n						
7170	Zuschüsse für lfd. Zwecke an private Unternehmen Altenheimbescherung	0	5.000	-	ZuD-Me=903	0201
8690	Zuführung z. Vermögenshaushalt für Sonderrücklagen	5.100	-	8.934,69	ZuD-Me=903	0201
Ausgaben UA 8903		5.100	5.000	8.934,69		
Abgleich Unterabschnitt 8903						
Einnahmen		5.100	5.000	8.934,69		
Ausgaben		5.100	5.000	8.934,69		
Abgleich		0	0	0,00		

A. Verwaltungshaushalt 2025 - Modell 5 Haushalt des Marktes Garmisch-Partenkirchen					Beträge in EUR	
Einzelplan: 8		Wirtschaftl. Unternehmen Grund- u. Sondervermögen				
Unterabschnitt: 8904		Sonstige Vermächtnisse				
Gr	Bezeichnung/*Erläuterungen	Ansatz 2025	Ansatz 2024	Ergebnis 2023	Vermerke	FB
E i n n a h m e n						
2050	Zinsen von kommunalen Sonderrechnungen Zinsen aus Vermächtnissen *ab 2023 auf 0.8904.2070	0	2.000	-		0201
2070	Zinsen v. privaten Unternehmen und Kreditinstituten (einschl. Sparkassen) Guthabenzinsen Sonderrücklage *bis 31.12.2022 auf: 0.8904.2050	800	-	1.703,66		0201
2890	Zuführung v. Vermögenshaushalt aus Sonderrücklagen	800	-	604,41		0201
Einnahmen UA 8904		1.600	2.000	2.308,07		
A u s g a b e n						
6790	Innere Verrechnungen	800	1.000	684,00	ZuD-Me=2	0201
6791	Innere Verrechnungen Auflösung Vermächtnis	0	-	-	einm.	0201
6796	Innere Verrechnungen: Personalkosten	800	1.000	834,47	ZuD-Me=3	0201
8690	Zuführung z. Vermögenshaushalt für Sonderrücklagen	0	-	789,60		0201
Ausgaben UA 8904		1.600	2.000	2.308,07		
Abgleich Unterabschnitt 8904						
Einnahmen		1.600	2.000	2.308,07		
Ausgaben		1.600	2.000	2.308,07		
Abgleich		0	0	0,00		

A. Verwaltungshaushalt 2025 - Modell 5 Haushalt des Marktes Garmisch-Partenkirchen					Beträge in EUR	
Einzelplan: 8		Wirtschaftl. Unternehmen Grund- u. Sondervermögen				
Unterabschnitt: 8905		Sondervermögen Leifheit				
Gr	Bezeichnung/*Erläuterungen	Ansatz 2025	Ansatz 2024	Ergebnis 2023	Vermerke	FB
E i n n a h m e n						
1650	Erstattungen durch kommunale Sonderrechnungen Longleif GaPa gGmbH	0	-	-	ZuD-Me=1914	0300
2070	Zinsen v. privaten Unternehmen und Kreditinstituten (einschl. Sparkassen)	15.000	-	-	ZuD-Me=1914	0203
2890	Zuführung v. Vermögenshaushalt aus Sonderrücklagen	0	-	-	ZuD-Me=1914	0300
Einnahmen UA 8905		15.000	-	-		
A u s g a b e n						
6540	Dienstreisen	0	-	-	ZuD-Me=1914	0300
6551	Sachverständigenkosten	0	-	-	ZuD-Me=1914	0300
6580	Sonstige Geschäftsausgaben	0	-	-	ZuD-Me=1914	0300
6581	Bankgebühren u. ä. Verwarentgelte (Negativzinsen)	0	-	-	ZuD-Me=1914	0203
6729	Sonstige Erstattungen an Gemeinden und Gemeindeverbände	0	-	-	ZuD-Me=1914	0300
6770	Erstattungen an private Unternehmen	0	-	-	ZuD-Me=1914	0300
Ausgaben UA 8905		0	-	-		
Abgleich Unterabschnitt 8905						
Einnahmen		15.000	-	-		
Ausgaben		0	-	-		
Abgleich		15.000	-	-		

A. Verwaltungshaushalt 2025 - Modell 5 Haushalt des Marktes Garmisch-Partenkirchen					Beträge in EUR	
Einzelplan: 8		Wirtschaftl. Unternehmen Grund- u. Sondervermögen				
Unterabschnitt: 8906		Louise-Blackborne-Vermächtnis				
Gr	Bezeichnung/*Erläuterungen	Ansatz 2025	Ansatz 2024	Ergebnis 2023	Vermerke	FB
E i n n a h m e n						
1780	Zuschüsse für lfd. Zwecke von übrigen Bereichen Louise-Blackborne-Vermächtnis	3.700	-	3.665,99		0201
2070	Zinsen v. privaten Unternehmen und Kreditinstituten (einschl. Sparkassen) Guthabenzinsen Sonderrücklage	400	-	-		0201
2890	Zuführung v. Vermögenshaushalt aus Sonderrücklagen	0	-	-		0201
Einnahmen UA 8906		4.100	-	3.665,99		
A u s g a b e n						
6790	Innere Verrechnungen	300	-	322,50	ZuD-Me=2	0201
6796	Innere Verrechnungen: Personalkosten	300	-	136,68	ZuD-Me=3	0201
8690	Zuführung z. Vermögenshaushalt für Sonderrücklagen	3.500	-	3.206,81		0201
Ausgaben UA 8906		4.100	-	3.665,99		
Abgleich Unterabschnitt 8906						
Einnahmen		4.100	-	3.665,99		
Ausgaben		4.100	-	3.665,99		
Abgleich		0	-	0,00		

A. Verwaltungshaushalt 2025 - Modell 5 Haushalt des Marktes Garmisch-Partenkirchen Abgleich der Abschnitte und des Einzelplanes Einzelplan: 8 Wirtschaftl.Unternehmen Grund- u.Sondervermögen		Beträge in EUR		
		Ansatz 2025	Ansatz 2024	Ergebnis 2023
81	Einnahmen	1.298.900	1.323.600	1.472.489,48
	Ausgaben	0	-	-
	Abgleich	1.298.900	1.323.600	1.472.489,48
82	Einnahmen	815.000	560.000	321.244,09
	Ausgaben	815.000	560.000	321.244,09
	Abgleich	0	0	0,00
84	Einnahmen	447.250	430.389	407.960,31
	Ausgaben	221.650	194.539	177.544,04
	Abgleich	225.600	235.850	230.416,27
85	Einnahmen	23.800	23.000	146.065,37
	Ausgaben	51.200	60.900	55.967,79
	Abgleich	27.400-	37.900-	90.097,58
86	Einnahmen	11.567.150	14.517.414	13.586.600,70
	Ausgaben	23.464.030	18.031.034	14.268.338,91
	Abgleich	11.896.880-	3.513.620-	681.738,21-
87	Einnahmen	148.100	165.437	152.956,89
	Ausgaben	431.200	232.037	153.073,79
	Abgleich	283.100-	66.600-	116,90-
88	Einnahmen	1.727.250	1.609.850	1.567.994,87
	Ausgaben	1.015.900	810.620	585.750,20
	Abgleich	711.350	799.230	982.244,67
89	Einnahmen	419.800	517.700	805.978,67
	Ausgaben	404.800	517.700	805.978,67
	Abgleich	15.000	0	0,00
8	Einnahmen	16.447.250	19.147.390	18.461.290,38
	Ausgaben	26.403.780	20.406.830	16.367.897,49
	Abgleich	9.956.530-	1.259.440-	2.093.392,89

A. Verwaltungshaushalt
Einzelplan 9
Allgemeine Finanzwirtschaft

A. Verwaltungshaushalt 2025 - Modell 5 Haushalt des Marktes Garmisch-Partenkirchen					Beträge in EUR	
Einzelplan: 9 Allgemeine Finanzwirtschaft						
Unterabschnitt: 9000 Steuern, allgemeine Zuweisungen und allgemeine Umlagen						
Gr	Bezeichnung/*Erläuterungen	Ansatz 2025	Ansatz 2024	Ergebnis 2023	Vermerke	FB
E i n n a h m e n						
0001	Grundsteuer -A- *Hebesatz ab 2025: 310 v. H.	68.800	47.400	46.527,59		0204
0010	Grundsteuer -B- *Hebesatz ab 2025: 730 v. H.	7.954.800	6.942.000	7.031.439,36		0204
0030	Gewerbesteuer (brutto) *ab 01.01.2024: 400 % ab 01.01.2002: 360 % (vorher 300 %)	20.780.000	18.000.000	17.677.033,47	uD-Me=9	0204
0100	Einkommensteuer *bereinigte Schlüsselzahl 2015-2017 = 0,0018714 2018-2020 = 0,0018141 2021-2023 = 0,0018398	19.414.000	18.316.000	18.127.808,00		0201
0120	Umsatzsteuer	2.356.000	2.389.000	2.303.552,00		0201
0220	Hundesteuer	110.000	110.000	109.174,19		0204
0270	Zweitwohnungssteuer *bis 2019: 9% ab 2020: 20%	2.730.000	2.800.000	2.790.957,68		0204
0410	Schlüsselzuweisungen vom Land	5.724.160	5.375.800	7.711.680,00		0201
0610	Sonstige allg. Zuweisungen vom Land Finanzzuweisung gemäß GewStAVollzR *Rückzahlung: 0.0300.8419	0	-	360.552,00	einm.	0201
0611	Pauschale Finanzzuweisungen vom Land *Einwohner + 50 % der nicht in Kasernen untergebrachten Mitglieder der Stationierungstreitkräfte und deren Angehörige a 18,42 EUR	511.100	511.100	507.489,42		0201
0615	Einkommensteuersersatzleistung v.Land durch Umsatzsteuerbet. f.Verluste Familienleist.ausg.	1.410.000	1.465.000	983.307,00		0201
0616	Überlassung eines Anteils des Aufkommens aus der Grunderwerbsteuer	980.000	800.000	873.023,37		0201
0617	Zuweisung des Anteils an der Spielbankabgabe	2.400.000	1.994.000	1.993.464,82		0201
0810	Überlassung des Aufkommens der Verwarnungsgelder und Geldbußen vom Land *Bauaufsichtliche Bußgelder.	0	5.000	31.496,00		5000
Einnahmen UA 9000		64.438.860	58.755.300	60.547.504,90		
A u s g a b e n						
8100	Gewerbesteuerumlage *35 Prozentpunkte	1.818.250	1.575.000	1.559.218,00	uD-Me=9	0201
8321	Kreisumlage *ab 01.01.2013 51,00 %, ab 01.01.2014 53,50 %, ab 01.01.2015 54,90 %, ab 01.01.2016 52,50 %, ab 01.01.2017 48,20 %, ab 01.01.2018 49,00 %, ab 01.01.2019 48,00 %, ab 01.01.2020 47,30 %, ab 01.01.2021 45,00 %, ab 01.01.2022 47,00 %, ab 01.01.2023 50,00 %, ab 01.01.2024 55,00 %, ab 01.01.2025 (Annahme 55,00 %)	22.866.000	24.064.500	18.685.181,00		0201

A. Verwaltungshaushalt 2025 - Modell 5 Haushalt des Marktes Garmisch-Partenkirchen					Beträge in EUR	
Einzelplan: 9 Allgemeine Finanzwirtschaft						
Unterabschnitt: 9000 Steuern, allgemeine Zuweisungen und allgemeine Umlagen						
Gr	Bezeichnung/*Erläuterungen	Ansatz 2025	Ansatz 2024	Ergebnis 2023	Vermerke	FB
	Ausgaben UA 9000	24.684.250	25.639.500	20.244.399,00		
	Abgleich Unterabschnitt 9000					
	Einnahmen	64.438.860	58.755.300	60.547.504,90		
	Ausgaben	24.684.250	25.639.500	20.244.399,00		
	Abgleich	39.754.610	33.115.800	40.303.105,90		

A. Verwaltungshaushalt 2025 - Modell 5 Haushalt des Marktes Garmisch-Partenkirchen					Beträge in EUR	
Einzelplan: 9 Allgemeine Finanzwirtschaft						
Unterabschnitt: 9101 Allgemeine Rücklage (einschließlich Zinserträge)						
Gr	Bezeichnung/*Erläuterungen	Ansatz 2025	Ansatz 2024	Ergebnis 2023	Vermerke	FB
E i n n a h m e n						
2070	Zinsen v. privaten Unternehmen und Kreditinstituten (einschl. Sparkassen) Guthabenzinsen Allg. Rücklage *bis 31.12.2023 mit auf: 0.9181.2070	350.000	-	-		0201
	Einnahmen UA 9101	350.000	-	-		
A u s g a b e n						
kein Konto vorhanden						
Abgleich Unterabschnitt 9101						
	Einnahmen	350.000	-	-		
	Ausgaben	-	-	-		
	Abgleich	350.000	-	-		

A. Verwaltungshaushalt 2025 - Modell 5 Haushalt des Marktes Garmisch-Partenkirchen					Beträge in EUR	
Einzelplan: 9		Allgemeine Finanzwirtschaft				
Unterabschnitt: 9121		Kredite, innere Darl., Kreditbeschaff.-Kosten, Schuldendienst, Schuldendiensthilfe v. Dritten				
Gr	Bezeichnung/*Erläuterungen	Ansatz 2025	Ansatz 2024	Ergebnis 2023	Vermerke	FB
	E i n n a h m e n					
	kein Konto vorhanden					
	A u s g a b e n					
6581	Bankgebühren u. ä. *Verwaltungsgebühren u. ä. der Kredite	19.900	-	-	GD=10	0201
8010	Zinsen an das Land	0	225.000	235.922,12	GD=10	0201
8020	Zinsen an Gemeinden und Gemeindeverbände	600	582	590,54	GD=10	0201
8060	Zinsen an sonstige öffentl. Sonderrechnungen	323.000	144.400	157.866,23	GD=10	0201
8070	Zinsen an Kreditinstitute (einschl. Sparkassen)	186.000	197.700	208.669,13	GD=10	0201
8081	Zinsen an den übr. Bereich	-	2.000	-		
8090	Zinsen: innere Darlehen ein- schließl. innere Kassenkredite Marianne Aschenbrenner- Stiftung	0	-	-	GD=10	0201
	Ausgaben UA 9121	529.500	569.682	603.048,02		
	Abgleich Unterabschnitt 9121					
	Einnahmen	-	-	-		
	Ausgaben	529.500	569.682	603.048,02		
	Abgleich	529.500-	569.682-	603.048,02-		

A. Verwaltungshaushalt 2025 - Modell 5 Haushalt des Marktes Garmisch-Partenkirchen					Beträge in EUR	
Einzelplan: 9		Allgemeine Finanzwirtschaft				
Unterabschnitt: 9141		Deckungsreserve				
Gr	Bezeichnung/*Erläuterungen	Ansatz 2025	Ansatz 2024	Ergebnis 2023	Vermerke	FB
	E i n n a h m e n					
	kein Konto vorhanden					
	A u s g a b e n					
8500	Deckungsreserve (§ 11 KommHV Kammeralistik)	300.000	303.000	-	einm.	0201
	Ausgaben UA 9141	300.000	303.000	-		
	Abgleich Unterabschnitt 9141					
	Einnahmen	-	-	-		
	Ausgaben	300.000	303.000	-		
	Abgleich	300.000-	303.000-	-		

A. Verwaltungshaushalt 2025 - Modell 5 Haushalt des Marktes Garmisch-Partenkirchen					Beträge in EUR	
Einzelplan: 9		Allgemeine Finanzwirtschaft				
Unterabschnitt: 9151		Kalkulatorische Einnahmen				
Gr	Bezeichnung/*Erläuterungen	Ansatz 2025	Ansatz 2024	Ergebnis 2023	Vermerke	FB
E i n n a h m e n						
2700	Abschreibungen	98.000	71.900	78.407,20	ZuD-Me=21	0201
2750	Verzinsung des Anlagekapitals	70.100	65.600	65.208,10	ZuD-Me=21	0201
Einnahmen UA 9151		168.100	137.500	143.615,30		
A u s g a b e n						
kein Konto vorhanden						
Abgleich Unterabschnitt 9151						
Einnahmen		168.100	137.500	143.615,30		
Ausgaben		-	-	-		
Abgleich		168.100	137.500	143.615,30		

A. Verwaltungshaushalt 2025 - Modell 5 Haushalt des Marktes Garmisch-Partenkirchen					Beträge in EUR	
Einzelplan: 9		Allgemeine Finanzwirtschaft				
Unterabschnitt: 9161		Zuführungen zwischen Verwaltungs- und Vermögenshaushalt				
Gr	Bezeichnung/*Erläuterungen	Ansatz 2025	Ansatz 2024	Ergebnis 2023	Vermerke	FB
E i n n a h m e n						
2800	Zuführung v. Vermögenshaushalt (ohne Sonderrücklagen)	0	-	-		0201
	Einnahmen UA 9161	0	-	-		
A u s g a b e n						
8600	Zuführung z. Vermögenshaushalt (ohne Sonderrücklagen)	3.803.510	2.804.877	20.837.290,18		0201
	Ausgaben UA 9161	3.803.510	2.804.877	20.837.290,18		
Abgleich Unterabschnitt 9161						
	Einnahmen	0	-	-		
	Ausgaben	3.803.510	2.804.877	20.837.290,18		
	Abgleich	3.803.510-	2.804.877-	20.837.290,18-		

A. Verwaltungshaushalt 2025 - Modell 5 Haushalt des Marktes Garmisch-Partenkirchen					Beträge in EUR	
Einzelplan: 9 Allgemeine Finanzwirtschaft						
Unterabschnitt: 9181 Zinsen aus der Anlage des Kassenbestandes einschließlich Kontokorrentverkehr						
Gr	Bezeichnung/*Erläuterungen	Ansatz 2025	Ansatz 2024	Ergebnis 2023	Vermerke	FB
E i n n a h m e n						
2070	Zinsen v. privaten Unternehmen und Kreditinstituten (einschl. Sparkassen) Guthabenzinsen Kassenbestand *ab 2024: Guthabenzinsen Allgemeine Rücklage auf 0.9101.2070 *Guthabenzinsen Allgemeine Rücklage ab 2024 auf 0.9101.2070	10.000	900.000	559.922,47		0203
	Einnahmen UA 9181	10.000	900.000	559.922,47		
A u s g a b e n						
kein Konto vorhanden						
Abgleich Unterabschnitt 9181						
	Einnahmen	10.000	900.000	559.922,47		
	Ausgaben	-	-	-		
	Abgleich	10.000	900.000	559.922,47		

A. Verwaltungshaushalt 2025 - Modell 5 Haushalt des Marktes Garmisch-Partenkirchen					Beträge in EUR	
Einzelplan: 9		Allgemeine Finanzwirtschaft				
Unterabschnitt: 9200		Abwicklung der Vorjahre				
Gr	Bezeichnung/*Erläuterungen	Ansatz 2025	Ansatz 2024	Ergebnis 2023	Vermerke	FB
E i n n a h m e n						
2950	Abschlusstechnische Vorgänge (Ist-Überschuss des VerwHH)	0	-	-		0201
	Einnahmen UA 9200	0	-	-		
A u s g a b e n						
8950	Abschlusstechnische Vorgänge (Ist-Fehlbetrag des VerwHH)	0	-	-		0201
	Ausgaben UA 9200	0	-	-		
Abgleich Unterabschnitt 9200						
	Einnahmen	0	-	-		
	Ausgaben	0	-	-		
	Abgleich	0	-	-		

A. Verwaltungshaushalt 2025 - Modell 5 Haushalt des Marktes Garmisch-Partenkirchen					Beträge in EUR	
Einzelplan: 9		Allgemeine Finanzwirtschaft				
Unterabschnitt: 9699		Verrechnungstechnischer Abschnitt				
Gr	Bezeichnung/*Erläuterungen	Ansatz 2025	Ansatz 2024	Ergebnis 2023	Vermerke	FB
E i n n a h m e n						
2999	Verrechnung von Einnahmebuchg. im Verwaltungs-HH; die angeord. HH-Stelle war nicht eröffnet	0	-	-		0203
	Einnahmen UA 9699	0	-	-		
A u s g a b e n						
8999	Verrechnung von Ausgabebuchg. im Verwaltungs-HH; die angeord. HH-Stelle war nicht eröffnet	0	-	-		0203
	Ausgaben UA 9699	0	-	-		
Abgleich Unterabschnitt 9699						
	Einnahmen	0	-	-		
	Ausgaben	0	-	-		
	Abgleich	0	-	-		

A. Verwaltungshaushalt 2025 - Modell 5 Haushalt des Marktes Garmisch-Partenkirchen				Beträge in EUR
Abgleich der Abschnitte und des Einzelplanes				
Einzelplan: 9 Allgemeine Finanzwirtschaft				
		Ansatz 2025	Ansatz 2024	Ergebnis 2023
90	Einnahmen	64.438.860	58.755.300	60.547.504,90
	Ausgaben	24.684.250	25.639.500	20.244.399,00
	Abgleich	39.754.610	33.115.800	40.303.105,90
91	Einnahmen	528.100	1.037.500	703.537,77
	Ausgaben	4.633.010	3.677.559	21.440.338,20
	Abgleich	4.104.910-	2.640.059-	20.736.800,43-
92	Einnahmen	0	-	-
	Ausgaben	0	-	-
	Abgleich	0	-	-
96	Einnahmen	0	-	-
	Ausgaben	0	-	-
	Abgleich	0	-	-
9	Einnahmen	64.966.960	59.792.800	61.251.042,67
	Ausgaben	29.317.260	29.317.059	41.684.737,20
	Abgleich	35.649.700	30.475.741	19.566.305,47



Einzelplan - Vermögenshaushalt

Markt Garmisch-Partenkirchen

2025

Abkürzung	Bedeutung
Budg.	Budget
ED	Einseitige Deckung
einm.	einmalige Einnahmen/Ausgaben
FL	Freiwillige Leistung
GD	Gegenseitige Deckung
KE	Kostenrechnende Einrichtung
Maßn.	Maßnahme
Prod.	Produkt
SN	Sammelnachweis
SNGeg	Sammelnachweis mit gegenseitiger Deckung
übtr.	übertragbarer Ansatz
uD-Me	Unechte Deckung, Mehreinnahmen
uD-MeMi	Unechte Deckung, Mehr- und Mindereinnahmen
uD-Mi	Unechte Deckung, Mindereinnahmen
ZoD-Me	Zweckbindung ohne unechte Deckung, Mehreinnahmen
ZoD-MeMi	Zweckbindung ohne unechte Deckung, Mehr- und Mindereinnahmen
ZoD-Mi	Zweckbindung ohne unechte Deckung, Mindereinnahmen
ZuD-Me	Zweckbindung mit unechter Deckung, Mehreinnahmen
ZuD-Me	Unechte mit echter, gegens. Deckung, Mehreinnahmen
ZuD-MeMi	Zweckbindung mit unechter Deckung, Mehr- und Mindereinnahmen
ZuD-MeMi	Unechte mit echter gegens. Deckung, Mehr/Mindereinn.
ZuD-Mi	Zweckbindung mit unechter Deckung, Mindereinnahmen
ZuD-Mi	Unechte mit echter, gegens. Deckung, Mindereinnahmen
ZueD-Me	Zweckb.: unechte und echte, gegens. Deckung, Mehreinn.
ZueDMeMi	Zweckb.: unechte und echte gegens. Deckung, Mehr/Mindereinn.
ZueD-Mi	Zweckb.: unechte und echte, gegens. Deckung, Mindereinn.
ZW	Zweckbindung

B. Vermögenshaushalt
Einzelplan 0
Allgemeine Verwaltung

B. Vermögenshaushalt 2025 - Modell 5 Haushalt des Marktes Garmisch-Partenkirchen						Beträge in EUR	
Einzelplan: 0		Allgemeine Verwaltung					
Unterabschnitt: 0331		Kassenverwaltung					
Gr	Bezeichnung/*Erläuterungen	Ergebnis 2023	Ansatz 2024	Ansatz 2025	2026	Finanzplanungswerte 2027	2028
	E i n n a h m e n						
	kein Konto vorhanden						
	A u s g a b e n						
9359	Erwerb von sonst. beweglichen Sachen des Anlagevermögens Tresor Umrüstung FB: 0203	-	5.000	0	0	0	-
	Ausgaben UA 0331	-	5.000	0	0	0	0
	Abgleich Unterabschnitt 0331						
	Einnahmen	-	-	-	-	-	-
	Ausgaben	-	5.000	0	0	0	0
	Abgleich UA 0331	-	5.000-	0	0	0	0

B. Vermögenshaushalt 2025 - Modell 5 Haushalt des Marktes Garmisch-Partenkirchen						Beträge in EUR	
Einzelplan: 0 Allgemeine Verwaltung							
Unterabschnitt: 0600 Einrichtungen für die gesamte Verwaltung							
Gr	Bezeichnung/*Erläuterungen	Ergebnis 2023	Ansatz 2024	Ansatz 2025	2026	Finanzplanungswerte 2027	2028
E i n n a h m e n							
3454	Verkauf von Fahrzeugen und Zubehör FB: 0101	3.700,99	-	0	-	-	-
3620	Investitionszuweisungen von Gemeinden u. Gemeindeverbänden Leerrohre Glasfaser Landkreis FB: 1200	101.902,26	-	0	25.000	0	0
3650	Investitionszuschüsse von kommunalen Sonderrechnungen (einschl. Spenden) Leerrohre Glasfaser Gemeindewerke FB: 1200	106.220,80	-	0	0	0	0
3670	Investitionszuschüsse von privaten Unternehmen (einschl. Spenden) Leerrohre Glasfaser FB: 1200	-	-	0	0	0	0
Einnahmen UA 0600		211.824,05	-	0	25.000	0	0
A u s g a b e n							
9346	Erwerb von immateriellen Vermögensgegenständen des Anlagevermögens Internetauftritt FB: 0101 *bis 31.12.2023 auf: 1.0600.9359 *Ausbau Barrierefreiheit im Rahmen Inklusion, Verbesserung Navigation	-	10.000	45.000	10.000	10.000	10.000
9351	Zimmerausstattungen GD=1051 FB: 0101	45.040,48	30.000	30.000	30.000	30.000	30.000
9352	Arbeitsgeräte und Maschinen GD=1051 FB: 0101 *2025: Staubsaugerroboter Rathaus	-	25.000	30.000	-	-	-
9354	Medizin. Geräte und Apparate Anschaffung Defibrillator FB: 0705	-	2.000	-	-	-	-
9357	Beschaffung von Fahrzeugen FB: 0101	31.173,71	-	60.000	0	0	-
9359	Erwerb von sonst. beweglichen Sachen des Anlagevermögens FB: 0101 *ab 01.01.2024 auf: 1.0600.9346	3.391,00	-	0	0	0	0
9450	Erweiterungs-,Um- u.Ausbauten Sanierung Rathaus (2. BA) FL=1 FB: 0604 *Planung Umbau Dachgeschoss West	98.479,10	50.000	10.000	0	0	0
9451	Erweiterungs-, Um- und Ausbau Maßnahme Notstromversorgung im Rathaus FB: 0604	-	-	0	0	0	-

B. Vermögenshaushalt 2025 - Modell 5 Haushalt des Marktes Garmisch-Partenkirchen							Beträge in EUR	
Einzelplan: 0		Allgemeine Verwaltung						
Unterabschnitt: 0600		Einrichtungen für die gesamte Verwaltung						
Gr	Bezeichnung/*Erläuterungen	Ergebnis 2023	Ansatz 2024	Ansatz 2025	2026	Finanzplanungswerte 2027	2028	
9452	Erweiterungs-, Um- und Ausbau Maßnahme Einwohnermeldeamt FB: 0604 *Planungskosten und Umbau EWO 2025: 245.000 € Haushaltsrest aus 2024 2026: 120.500 €	-	250.000	0	120.500	0	0	
9453	Erweiterungs-, Um- und Ausbau Maßnahme Trauraum und Foyer FB: 0604	-	-	0	-	-	-	
9500	Tiefbaumaßnahmen Leerrohrverlegung für markteigene Netzwerke (IT) GD=54 FB: 1200 Verpfl.ermächt. 500.000 davon 2026 200.000 2027 200.000 2028 100.000 *Fortsetzung der begonnenen z.T. in den Vorjahren nicht fertiggestellten Baumaßnahmen zum Breitbandausbau für die Dienststellen-Vernetzung	270.599,42	400.000	286.000	300.000	300.000	250.000	
9502	Tiefbaumaßnahme Errichtung von Fahnenmasten FB: 0101	-	-	15.000	-	-	-	
9630	Betriebstechnische Anlagen Elektronisches Schließsystem GD=1104 FB: 1200	-	-	30.000	30.000	30.000	30.000	
	Ausgaben UA 0600 Verpfl.ermächt. 500.000 davon 2026 200.000 2027 200.000 2028 100.000	448.683,71	767.000	506.000	490.500	370.000	320.000	
	Abgleich Unterabschnitt 0600							
	Einnahmen	211.824,05	-	0	25.000	0	0	
	Ausgaben	448.683,71	767.000	506.000	490.500	370.000	320.000	
	Abgleich UA 0600	236.859,66-	767.000-	506.000-	465.500-	370.000-	320.000-	

B. Vermögenshaushalt 2025 - Modell 5 Haushalt des Marktes Garmisch-Partenkirchen						Beträge in EUR	
Einzelplan: 0 Allgemeine Verwaltung							
Unterabschnitt: 0601 EDV-Anlage -1- Informationstechnik							
Gr	Bezeichnung/*Erläuterungen	Ergebnis 2023	Ansatz 2024	Ansatz 2025	2026	Finanzplanungswerte 2027	2028
	E i n n a h m e n						
	kein Konto vorhanden						
	A u s g a b e n						
9340	Erwerb von immateriellen Vermögensgegenständen des Anlagevermögens Softwarelizenzen GD=1104 FB: 1200 *2024: inkl. Dokumentenmanagementsystem (40.000 €)	63.731,17	120.000	30.000	25.000	25.000	25.000
9352	Arbeitsgeräte und Maschinen IT-Infrastrukturmaßnahmen (Hardware) GD=1104 FB: 1200 *ohne Verrechnung *zus. Hardware für Einführung "E-Akte/Dokumentenmanagement"	50.182,17	50.000	45.000	45.000	45.000	45.000
93521	Arbeitsgeräte und Maschinen IT-Infrastrukturmaßnahmen (gesamte Verwaltung) GD=1104 FB: 1200 *mit Verrechnung *zus. Hardware für Einführung "E-Akte/Dokumentenmanagement"	46.796,27	60.000	95.000	95.000	95.000	95.000
9359	Erwerb von sonst. beweglichen Sachen des Anlagevermögens Softwarelizenzen GD=1104 FB: 1200	-	-	0	0	-	-
9631	Betriebstechnische Anlagen TK-Anlagenverbund (Telefon/Internet) GD=1104 FB: 1200 *laufende Erneuerungen und Erweiterungen TK-Anlagenverbund	-	5.000	5.000	5.000	5.000	5.000
	Ausgaben UA 0601	160.709,61	235.000	175.000	170.000	170.000	170.000
	Abgleich Unterabschnitt 0601						
	Einnahmen	-	-	-	-	-	-
	Ausgaben	160.709,61	235.000	175.000	170.000	170.000	170.000
	Abgleich UA 0601	160.709,61-	235.000-	175.000-	170.000-	170.000-	170.000-

B. Vermögenshaushalt 2025 - Modell 5 Haushalt des Marktes Garmisch-Partenkirchen						Beträge in EUR	
Einzelplan: 0		Allgemeine Verwaltung					
Unterabschnitt: 0602		EDV-Anlage -2-					
Gr	Bezeichnung/*Erläuterungen	Ergebnis 2023	Ansatz 2024	Ansatz 2025	2026	Finanzplanungswerte 2027	2028
	E i n n a h m e n						
	kein Konto vorhanden						
	A u s g a b e n						
9359	Erwerb von sonst. beweglichen Sachen des Anlagevermögens Informationssicherheit Lizenzen GD=1104 FB: 1200	-	5.000	0	0	0	0
	Ausgaben UA 0602	-	5.000	0	0	0	0
	Abgleich Unterabschnitt 0602						
	Einnahmen	-	-	-	-	-	-
	Ausgaben	-	5.000	0	0	0	0
	Abgleich UA 0602	-	5.000-	0	0	0	0

B. Vermögenshaushalt 2025 - Modell 5 Haushalt des Marktes Garmisch-Partenkirchen						Beträge in EUR	
Einzelplan: 0 Allgemeine Verwaltung							
Unterabschnitt: 0621 Hauptregistratur, Marktarchiv							
Gr	Bezeichnung/*Erläuterungen	Ergebnis 2023	Ansatz 2024	Ansatz 2025	2026	Finanzplanungswerte 2027 2028	
	E i n n a h m e n						
	kein Konto vorhanden						
	A u s g a b e n						
9351	Zimmerausstattungen Archivmobiliar FB: 0101 *geeignete Lagerungssysteme für eine sachgerechte Lagerung	-	10.000	25.000	10.000	10.000	10.000
9352	Arbeitsgeräte und Maschinen FB: 0101 *Archivscanner (modular erweiterbar) zur Digitalisierung mit Software, Inbetriebnahme, Schulung etc.	-	15.000	0	0	0	-
	Ausgaben UA 0621	-	25.000	25.000	10.000	10.000	10.000
	Abgleich Unterabschnitt 0621						
	Einnahmen	-	-	-	-	-	-
	Ausgaben	-	25.000	25.000	10.000	10.000	10.000
	Abgleich UA 0621	-	25.000-	25.000-	10.000-	10.000-	10.000-

B. Vermögenshaushalt 2025 - Modell 5 Haushalt des Marktes Garmisch-Partenkirchen							Beträge in EUR
Abgleich der Abschnitte und des Einzelplanes							
Einzelplan: 0 Allgemeine Verwaltung							
		Ergebnis 2023	Ansatz 2024	Ansatz 2025	2026	Finanzplanungswerte 2027 2028	
03	Einnahmen	-	-	-	-	-	-
	Ausgaben	-	5.000	0	0	0	0
	Abgleich	-	5.000-	0	0	0	0
06	Einnahmen	211.824,05	-	0	25.000	0	0
	Ausgaben	609.393,32	1.032.000	706.000	670.500	550.000	500.000
	Abgleich	397.569,27-	1.032.000-	706.000-	645.500-	550.000-	500.000-
0	Einnahmen	211.824,05	-	0	25.000	0	0
	Ausgaben	609.393,32	1.037.000	706.000	670.500	550.000	500.000
	Abgleich	397.569,27-	1.037.000-	706.000-	645.500-	550.000-	500.000-

B. Vermögenshaushalt
Einzelplan 1
Öffentliche Sicherheit
und Ordnung

B. Vermögenshaushalt 2025 - Modell 5 Haushalt des Marktes Garmisch-Partenkirchen						Beträge in EUR	
Einzelplan: 1		öffentliche Sicherheit und Ordnung					
Unterabschnitt: 1141		Umweltschutz - Elektromobilität					
Gr	Bezeichnung/*Erläuterungen	Ergebnis 2023	Ansatz 2024	Ansatz 2025	2026	Finanzplanungswerte 2027 2028	
	E i n n a h m e n						
	kein Konto vorhanden						
	A u s g a b e n						
9630	Betriebstechnische Anlagen Ausbau e-Ladeinfrastruktur FB: 0602 *gemäß Anforderungen aus dem Gebäude-Elektromobilitäts-Infrastrukturgesetz (GEIG)	-	-	30.000	0	0	0
	Ausgaben UA 1141	-	-	30.000	0	0	0
	Abgleich Unterabschnitt 1141						
	Einnahmen	-	-	-	-	-	-
	Ausgaben	-	-	30.000	0	0	0
	Abgleich UA 1141	-	-	30.000-	0	0	0

B. Vermögenshaushalt 2025 - Modell 5 Haushalt des Marktes Garmisch-Partenkirchen						Beträge in EUR	
Einzelplan: 1 öffentliche Sicherheit und Ordnung							
Unterabschnitt: 1311 Feuerwehr Garmisch							
Gr	Bezeichnung/*Erläuterungen	Ergebnis 2023	Ansatz 2024	Ansatz 2025	2026	Finanzplanungswerte 2027	2028
E i n n a h m e n							
3390	Sonstige Einnahmen Abwicklung Verwahrkonten Sicherheitsleistungen FB: 0201	2.868,74	-	0	0	0	-
3450	Verkauf von beweglichen Sachen FB: 1021	-	-	0	0	-	-
3454	Verkauf von Fahrzeugen und Zubehör FB: 1021	-	-	0	0	-	-
3610	Investitionszuweisungen vom Land FB: 0201	-	-	0	45.100	-	-
3620	Investitionszuweisungen von Gemeinden u. Gemeindeverbänden FB: 0201	-	-	0	90.000	-	-
3680	Investitionszuschüsse von übrigen Bereichen (einschl. Spenden) FB: 0604	-	-	-	-	-	-
Einnahmen UA 1311		2.868,74	-	0	135.100	0	0
A u s g a b e n							
9350	Erwerb von beweglichen Sachen des Anlagevermögens FB: 1021	-	-	0	-	-	-
9351	Zimmerausstattungen FB: 1021	-	5.000	5.000	5.000	5.000	5.000
9352	Arbeitsgeräte und Maschinen u.a. Atemschutzgeräte Ersatzbeschaffungen FB: 1021 *2025: 11.000,-- EUR Hochleistungs-Schutzwasserpumpe 3.000,-- EUR Rollcontainer	124.768,15	32.000	14.000	0	0	-
93521	Arbeitsgeräte und Maschinen Neubeschaffungen FB: 1021	-	-	0	-	-	-
9357	Beschaffung von Fahrzeugen Ersatzbeschaffungen FB: 1021 Verpfl.ermächt. 360.000 davon 2026 360.000 *2025: Rechtsanwaltskosten 2026: Ausbau des ELW	-	140.000	20.000	360.000	0	-
93571	Beschaffung von Fahrzeugen Neubeschaffungen FB: 1021	-	-	70.000	-	-	-
9359	Erwerb von sonst. beweglichen Sachen des Anlagevermögens Ausstattung Digitalfunk etc. Ersatzbeschaffungen FB: 1021	-	-	0	-	-	-

B. Vermögenshaushalt 2025 - Modell 5 Haushalt des Marktes Garmisch-Partenkirchen							Beträge in EUR	
Einzelplan: 1		öffentliche Sicherheit und Ordnung						
Unterabschnitt: 1311		Feuerwehr Garmisch						
Gr	Bezeichnung/*Erläuterungen	Ergebnis 2023	Ansatz 2024	Ansatz 2025	2026	Finanzplanungswerte 2027	2028	
9450	Erweiterungs-,Um- u.Ausbauten FB: 0604 *Sanierung Boden Containerhalle (Ausstattung mit Lastplatten)	-	80.000	80.000	0	0	-	
	Ausgaben UA 1311	124.768,15	257.000	189.000	365.000	5.000	5.000	
	Verpfl.ermächt. 360.000							
	davon 2026 360.000							
	Abgleich Unterabschnitt 1311							
	Einnahmen	2.868,74	-	0	135.100	0	0	
	Ausgaben	124.768,15	257.000	189.000	365.000	5.000	5.000	
	Abgleich UA 1311	121.899,41-	257.000-	189.000-	229.900-	5.000-	5.000-	

B. Vermögenshaushalt 2025 - Modell 5 Haushalt des Marktes Garmisch-Partenkirchen						Beträge in EUR	
Einzelplan: 1 öffentliche Sicherheit und Ordnung							
Unterabschnitt: 1312 Feuerwehr Partenkirchen							
Gr	Bezeichnung/*Erläuterungen	Ergebnis 2023	Ansatz 2024	Ansatz 2025	2026	Finanzplanungswerte 2027	2028
E i n n a h m e n							
3450	Verkauf von beweglichen Sachen FB: 1022	-	-	0	-	-	-
3454	Verkauf von Fahrzeugen und Zubehör FB: 1022	-	-	0	-	-	-
3610	Investitionszuweisungen vom Land FB: 0201 *2025: 52.800 € Förderung Digitale Meldeempfänger (Ausgabe 2023/2024 auf 1.1312.9359)	115.500,00	-	52.800	-	-	210.200
3620	Investitionszuweisungen von Gemeinden u. Gemeindeverbänden FB: 0201	-	-	0	-	-	-
Einnahmen UA 1312		115.500,00	-	52.800	0	0	210.200
A u s g a b e n							
9351	Zimmerausstattungen FB: 1022	-	5.000	5.000	5.000	5.000	5.000
9352	Arbeitsgeräte und Maschinen Ersatzbeschaffungen FB: 1022	34.824,11	84.000	140.000	100.000	100.000	100.000
93521	Arbeitsgeräte und Maschinen Neubeschaffungen FB: 1022	-	-	0	0	0	-
9357	Beschaffung von Fahrzeugen Ersatzbeschaffungen FB: 1022 *2025: Ausschreibung und Beschaffung Fahrgestell RW - 250.000 €, Erwerb von AB Mulde - 15.000 €, Erwerb von AB Hochwasser 35.000 € 2026: Beschaffung Aufbau RW - 350.000 € 2027: Beschaffung Beladung und Ausrüstung RW - 200.000 €	-	250.000	300.000	350.000	200.000	-
93571	Beschaffung von Fahrzeugen Neubeschaffungen FB: 1022	-	-	0	-	-	-
9359	Erwerb von sonst. beweglichen Sachen des Anlagevermögens Ausstattung Digitalfunk etc. FB: 1200 *2025: 34.000 € Digitale Meldeempfänger (60 St.) Zuwendung auf 1.1312.9359 6.000 € weitere Beschaffung Digitalfunk	-	40.000	40.000	0	0	-
9533	Stromversorgung Raum und Tankraum für Notstromaggregat FB: 0604 * *15.000 LED Umrüstung 15.000 Halle 10 Koproressoraum, Ölkammerl nur Material, Arbeit in Eigenleistung 25.000 Tankraum	21.089,18	120.000	55.000	0	-	-
Ausgaben UA 1312		55.913,29	499.000	540.000	455.000	305.000	105.000

B. Vermögenshaushalt 2025 - Modell 5 Haushalt des Marktes Garmisch-Partenkirchen						Beträge in EUR	
Einzelplan: 1 öffentliche Sicherheit und Ordnung							
Unterabschnitt: 1312 Feuerwehr Partenkirchen							
Gr	Bezeichnung/*Erläuterungen	Ergebnis 2023	Ansatz 2024	Ansatz 2025	2026	Finanzplanungswerte 2027 2028	
	Abgleich Unterabschnitt 1312						
	Einnahmen	115.500,00	-	52.800	0	0	210.200
	Ausgaben	55.913,29	499.000	540.000	455.000	305.000	105.000
	Abgleich UA 1312	59.586,71	499.000-	487.200-	455.000-	305.000-	105.200

B. Vermögenshaushalt 2025 - Modell 5 Haushalt des Marktes Garmisch-Partenkirchen						Beträge in EUR	
Einzelplan: 1		öffentliche Sicherheit und Ordnung					
Unterabschnitt: 1400		Katastrophenschutz, Hagelabwehr und dgl.					
Gr	Bezeichnung/*Erläuterungen	Ergebnis 2023	Ansatz 2024	Ansatz 2025	2026	Finanzplanungswerte 2027	2028
E i n n a h m e n							
3610	Investitionszuweisungen vom Land FB: 0201	-	-	0	-	-	-
	Einnahmen UA 1400	-	-	0	0	0	0
A u s g a b e n							
9350	Erwerb von beweglichen Sachen des Anlagevermögens FB: 1020	-	20.000	20.000	20.000	20.000	20.000
9400	Hochbaumaßnahmen Neubau Lagerhalle Hausberg FB: 0604 *Planung und Neubau Lagerhalle für kommunale Einsatzkräfte am Hausberg *Nutzung 50% FW Partenkirchen / 50% FW Garmisch	7.413,63	400.000	750.000	0	0	-
9631	Betriebstechnische Anlagen Kommunikations- und IT-Komponenten GD=1104 FB: 1200 *Bevölkerungsschutz; Erneuerung der Sirenen (Elektronische Sirenen/digitale Alarmierung)	5.236,53	5.000	57.000	15.000	5.000	5.000
	Ausgaben UA 1400	12.650,16	425.000	827.000	35.000	25.000	25.000
Abgleich Unterabschnitt 1400							
	Einnahmen	-	-	0	0	0	0
	Ausgaben	12.650,16	425.000	827.000	35.000	25.000	25.000
	Abgleich UA 1400	12.650,16-	425.000-	827.000-	35.000-	25.000-	25.000-

B. Vermögenshaushalt 2025 - Modell 5 Haushalt des Marktes Garmisch-Partenkirchen						Beträge in EUR	
Abgleich der Abschnitte und des Einzelplanes							
Einzelplan: 1 öffentliche Sicherheit und Ordnung							
		Ergebnis 2023	Ansatz 2024	Ansatz 2025	2026	Finanzplanungswerte 2027 2028	
11	Einnahmen	-	-	-	-	-	-
	Ausgaben	-	-	30.000	0	0	0
	Abgleich	-	-	30.000-	0	0	0
13	Einnahmen	118.368,74	-	52.800	135.100	0	210.200
	Ausgaben	180.681,44	756.000	729.000	820.000	310.000	110.000
	Abgleich	62.312,70-	756.000-	676.200-	684.900-	310.000-	100.200
14	Einnahmen	-	-	0	0	0	0
	Ausgaben	12.650,16	425.000	827.000	35.000	25.000	25.000
	Abgleich	12.650,16-	425.000-	827.000-	35.000-	25.000-	25.000-
1	Einnahmen	118.368,74	-	52.800	135.100	0	210.200
	Ausgaben	193.331,60	1.181.000	1.586.000	855.000	335.000	135.000
	Abgleich	74.962,86-	1.181.000-	1.533.200-	719.900-	335.000-	75.200

B. Vermögenshaushalt

Einzelplan 2

Schulen

B. Vermögenshaushalt 2025 - Modell 5 Haushalt des Marktes Garmisch-Partenkirchen						Beträge in EUR	
Einzelplan: 2 Schulen							
Unterabschnitt: 2100 Grund- und Mittelschulen Allgemein							
Gr	Bezeichnung/*Erläuterungen	Ergebnis 2023	Ansatz 2024	Ansatz 2025	2026	Finanzplanungswerte 2027	2028
E i n n a h m e n							
3600	Investitionszuweisungen vom Bund, ERP-Sondervermögen Administrationsförderung Bund FB: 0201	-	-	49.700	-	-	-
3610	Investitionszuweisungen vom Land Zuwendung Digital Budget für Digitales Klassenzimmer FB: 0201	115.010,00	-	0	-	-	-
36101	Investitionszuweisungen vom Land DigitalPakt Schule FB: 0201	-	100.000	515.000	-	-	-
36102	Investitionszuweisungen vom Land Administrationsförderung Land FB: 0201	-	-	60.000	-	-	-
3611	Investitionszuweisungen v.Land für kurzf. Anlagegüter n.d.KHG Zuwendungen Freistaat Bayern Glasfaser/WLAN Richtlinie FB: 1200 *Zuwendung für Glasfaseranschluss Grundschule Burgrain	50.000,00	-	0	0	0	0
3618	Sonstige Investitionszuweisungen vom Land Zuwendung für Leihgeräte (SoLe) FB: 0103	-	-	0	-	-	-
36181	Sonstige Investitionszuweisungen vom Land Zuwendung Lehrerdienstgeräte (SoLD) FB: 0103	-	-	0	0	0	-
	Einnahmen UA 2100	165.010,00	100.000	624.700	0	0	0
A u s g a b e n							
9500	Tiefbaumaßnahmen Leerrohrverlegung für Netzwerk Glasfaseranbindung Schulen GD=54 FB: 1200 Verpfl.ermächt. 50.000 davon 2026 50.000 *Fortsetzung der begonnenen z.T. in den Vorjahren nicht fertiggestellten Baumaßnahmen zum Breitbandausbau für die Vernetzung der Schulen	437.041,99	150.000	100.000	50.000	50.000	50.000
9819	Sonstige Investitionszuweisungen an das Land Rückzahlung Zuwendung Lehrerdienstgeräte (SoLD) FB: 0103	-	2.500	5.000	0	0	-
	Ausgaben UA 2100 Verpfl.ermächt. 50.000 davon 2026 50.000	437.041,99	152.500	105.000	50.000	50.000	50.000

B. Vermögenshaushalt 2025 - Modell 5 Haushalt des Marktes Garmisch-Partenkirchen						Beträge in EUR	
Einzelplan: 2 Schulen							
Unterabschnitt: 2100 Grund- und Mittelschulen Allgemein							
Gr	Bezeichnung/*Erläuterungen	Ergebnis 2023	Ansatz 2024	Ansatz 2025	2026	Finanzplanungswerte 2027	2028
	Abgleich Unterabschnitt 2100						
	Einnahmen	165.010,00	100.000	624.700	0	0	0
	Ausgaben	437.041,99	152.500	105.000	50.000	50.000	50.000
	Abgleich UA 2100	272.031,99-	52.500-	519.700	50.000-	50.000-	50.000-

B. Vermögenshaushalt 2025 - Modell 5 Haushalt des Marktes Garmisch-Partenkirchen						Beträge in EUR	
Einzelplan: 2 Schulen							
Unterabschnitt: 2102 Grundschule Burg-/Krankenhausstraße							
Gr	Bezeichnung/*Erläuterungen	Ergebnis 2023	Ansatz 2024	Ansatz 2025	2026	Finanzplanungswerte 2027	2028
E i n n a h m e n							
3610	Investitionszuweisungen vom Land FB: 0201	-	-	0	-	-	-
3618	Sonstige Investitionszuweisungen vom Land FB: 0604 *Förderung Bay. Landesamt für Denkmalpflege	-	25.500	25.500	0	0	-
3620	Investitionszuweisungen von Gemeinden u. Gemeindeverbänden FB: 0604	5.000,00	-	0	0	-	-
3680	Investitionszuschüsse von übrigen Bereichen (einschl. Spenden) FB: 0604	-	-	0	-	-	-
3970	Übertrag Budget FB: 0201	18.707,91	-	0	-	-	-
	Einnahmen UA 2102	23.707,91	25.500	25.500	0	0	0
A u s g a b e n							
9350	Erwerb von beweglichen Sachen des Anlagevermögens Digitales Klassenzimmer FB: 1033 *Ersatz für defekte/veraltete Hard-/Software: 10.000,00	56.856,84	95.000	10.000	20.000	20.000	20.000
9352	Arbeitsgeräte und Maschinen GD=21 FB: 0101 *bis 2020 auf 1.2102.9342 *2025: Waschmaschine f. Reinigungskräfte (Ersatz): 2.500,00 €	-	2.500	2.500	2.500	2.500	2.500
9354	Medizin. Geräte und Apparate Anschaffung Defibrillator FB: 0705 *für Grundschule und Spielplatz an der Krankenhausstraße	4.019,82	-	2.000	-	-	-
9356	Schulausstattungen FB: 1033 *2025: - Schränke für Klassenzimmer (Ersatz): 10.000,00 € - Glasvitrinen (Neu): 5.000,00 € - Waschmaschine (Ersatz): 2.500,00 €	39.688,09	18.300	31.500	20.000	20.000	20.000
9359	Erwerb von sonst. beweglichen Sachen des Anlagevermögens Leihgeräte (SoLe) FB: 0103	-	-	0	-	-	-
93591	Erwerb von sonst. beweglichen Sachen des Anlagevermögens Lehrerdienstgeräte (SoLD) FB: 0103 *Einnahme auf: 1.2100.36181	5.646,67	-	0	-	-	-
9400	Hochbaumaßnahmen Sanierungsmaßnahmen FB: 0604 *Flurtüren	354.543,78	40.000	10.000	-	-	-

B. Vermögenshaushalt 2025 - Modell 5 Haushalt des Marktes Garmisch-Partenkirchen						Beträge in EUR	
Einzelplan: 2 Schulen							
Unterabschnitt: 2102 Grundschule Burg-/Krankenhausstraße							
Gr	Bezeichnung/*Erläuterungen	Ergebnis 2023	Ansatz 2024	Ansatz 2025	2026	Finanzplanungswerte 2027	2028
9402	Hochbaumaßnahme Burgstraße FB: 0604	13.648,88	-	0	-	-	-
9403	Hochbaumaßnahme FB: 0604 *Container Mittagsbetreuung (Umsetzung von Tourist-Information)	-	60.000	109.000	0	0	-
9450	Erweiterungs-,Um- u.Ausbauten Einbau Mittagsbetreuung im Kurhaus Garmisch f. Burgstraße FB: 0604 *2025 Planung	-	-	20.000	0	0	-
9631	Betriebstechnische Anlagen EDV-Beschaffung zentral GD=1104 FB: 1200 *Erweiterung WLAN- und hausinterne Netzwerk-Infrastruktur	105,78	1.000	1.000	1.000	1.000	1.000
	Ausgaben UA 2102	474.509,86	216.800	186.000	43.500	43.500	43.500
	Abgleich Unterabschnitt 2102						
	Einnahmen	23.707,91	25.500	25.500	0	0	0
	Ausgaben	474.509,86	216.800	186.000	43.500	43.500	43.500
	Abgleich UA 2102	450.801,95-	191.300-	160.500-	43.500-	43.500-	43.500-

B. Vermögenshaushalt 2025 - Modell 5 Haushalt des Marktes Garmisch-Partenkirchen						Beträge in EUR	
Einzelplan: 2 Schulen							
Unterabschnitt: 2103 Grundschule Burgrain							
Gr	Bezeichnung/*Erläuterungen	Ergebnis 2023	Ansatz 2024	Ansatz 2025	2026	Finanzplanungswerte 2027	2028
E i n n a h m e n							
3600	Investitionszuweisungen vom Bund, ERP-Sondervermögen FB: 0201	34.247,00	-	0	-	-	-
3610	Investitionszuweisungen vom Land FB: 0201	-	-	0	-	-	-
3680	Investitionszuschüsse von übrigen Bereichen (einschl. Spenden) FB: 1034	1.000,00	-	0	-	-	-
Einnahmen UA 2103		35.247,00	-	0	0	0	0
A u s g a b e n							
9350	Erwerb von beweglichen Sachen des Anlagevermögens Digitales Klassenzimmer FB: 1034 *Ersatz für defekte/veraltete Hard-/Software: 10.000,00	27.957,54	45.000	10.000	20.000	30.000	20.000
93501	Erwerb von beweglichen Sachen des Anlagevermögens FB: 0700 *Klettergerüst	-	-	27.000	0	0	0
9352	Arbeitsgeräte und Maschinen GD=21 FB: 0101 *2025:	-	3.500	2.000	5.000	3.000	5.000
9356	Schulausstattungen FB: 1034 *bis 2020 teilweise auf 1.2103.9346 *2025: Schränke für Archiv/Lehrmittelzimmer (neu): Tische und Stühle für OGTS (neu): Waschmaschine f. Reinigungskräfte (Ersatz)	6.984,90	15.500	17.000	10.000	10.000	10.000
9359	Erwerb von sonst. beweglichen Sachen des Anlagevermögens Leihgeräte (SoLe) FB: 0103	-	-	0	-	-	-
93591	Erwerb von sonst. beweglichen Sachen des Anlagevermögens Lehrerdienstgeräte (SoLD) FB: 0103 *Einnahme auf: 1.2100.36181	941,12	-	0	-	-	-
9401	Hochbaumaßnahme Sanierungsmaßnahmen FB: 0604	-	37.200	0	0	0	-
9631	Betriebstechnische Anlagen EDV-Beschaffung zentral GD=1104 FB: 1200 *Erweiterung WLAN- und hausinterne Netzwerk-Infrastruktur	52,89	1.000	1.000	1.000	1.000	1.000
Ausgaben UA 2103		35.936,45	102.200	57.000	36.000	44.000	36.000

B. Vermögenshaushalt 2025 - Modell 5 Haushalt des Marktes Garmisch-Partenkirchen						Beträge in EUR	
Einzelplan: 2 Schulen							
Unterabschnitt: 2103 Grundschule Burgrain							
Gr	Bezeichnung/*Erläuterungen	Ergebnis 2023	Ansatz 2024	Ansatz 2025	2026	Finanzplanungswerte 2027 2028	
	Abgleich Unterabschnitt 2103						
	Einnahmen	35.247,00	-	0	0	0	0
	Ausgaben	35.936,45	102.200	57.000	36.000	44.000	36.000
	Abgleich UA 2103	689,45-	102.200-	57.000-	36.000-	44.000-	36.000-

B. Vermögenshaushalt 2025 - Modell 5 Haushalt des Marktes Garmisch-Partenkirchen						Beträge in EUR	
Einzelplan: 2 Schulen							
Unterabschnitt: 2141 Kombinierte Grund- und Mittelschule Partenkirchen							
Gr	Bezeichnung/*Erläuterungen	Ergebnis 2023	Ansatz 2024	Ansatz 2025	2026	Finanzplanungswerte 2027	2028
E i n n a h m e n							
3450	Verkauf von beweglichen Sachen FB: 1031	-	-	0	-	-	-
3610	Investitionszuweisungen vom Land FB: 0201 *(Art. 10 FAG)	-	-	800.000	3.000.000	8.100.000	100.000
3617	Investitionszuweisungen vom Land (Bundesmittel) FB: 0201 *(Art. 10 FAG)	-	-	-	-	332.600	-
3970	Übertrag Budget FB: 0201	2.009,91	-	0	-	-	-
	Einnahmen UA 2141	2.009,91	-	800.000	3.000.000	8.432.600	100.000
A u s g a b e n							
9350	Erwerb von beweglichen Sachen des Anlagevermögens Digitales Klassenzimmer FB: 1031 *Digitalkonzept, Ausstattungsplan *Noch nötig: Lautsprecher (35x)-> 3.500,00 € Einzelcomputerplätze für Sprachanfänger (Ukraine!)-> 5.000,00 € 1:1 Ausstattung für mind. 2 Klassen, also mind. 50 Schüler im Jahr 2025 (350,00 € pro Schüler) ->20.000,00 €	128.025,26	300.000	20.000	20.000	20.000	20.000
9352	Arbeitsgeräte und Maschinen GD=21 FB: 0101 *bis 2020 teilweise auf 1.2141.9342 *2025: waschmaschine (Ersatz): ca. 2.000,00 €	8.942,49	8.500	2.000	5.000	2.000	2.000
9354	Medizin. Geräte und Apparate Anschaffung Defibrillator FB: 1031	2.009,91	-	0	-	-	-
9356	Schulausstattungen FB: 1031 *bis 2020 teilweise auf 1.2141.9346 *2025: Stühle und Tische einzeln (Neu und Ersatz) Schmutzfangteppich (Ersatz) Schränke für Lehrmittel und Schülerbücherei (Ersatz und Neu) Akustikwände (Inklusionskinder->Rückzugsräume) (Neu) Sportgeräte (Ersatz) Geräte für Schulküche, Mensa, Maschinenraum Technik (Ersatz und Neu)	13.205,60	20.500	23.500	21.000	21.000	21.000
9359	Erwerb von sonst. beweglichen Sachen des Anlagevermögens Leihgeräte (SoLe) FB: 0103	-	-	0	-	-	-
93591	Erwerb von sonst. beweglichen Sachen des Anlagevermögens Lehrerdienstgeräte (SoLD) FB: 0103 *Einnahme auf: 1.2100.36181	20.704,45	-	0	-	-	-

B. Vermögenshaushalt 2025 - Modell 5 Haushalt des Marktes Garmisch-Partenkirchen						Beträge in EUR	
Einzelplan: 2 Schulen							
Unterabschnitt: 2141 Kombinierte Grund- und Mittelschule Partenkirchen							
Gr	Bezeichnung/*Erläuterungen	Ergebnis 2023	Ansatz 2024	Ansatz 2025	2026	Finanzplanungswerte 2027	2028
9401	Hochbaumaßnahme Hindenburgstr. 10 GD=2141 FB: 0604 *Hort Brandschutzmaßnahmen	-	25.000	40.000	-	-	-
9403	Hochbaumaßnahme Neubau - nicht förderfähige Kosten GD=2141 FB: 0604	-	-	50.000	-	-	-
9404	Hochbaumaßnahme Wettbewerbskosten GD=2141 FB: 0604 *Restabwicklung *Planung und Realisierung auf 1.2141.9406	45.034,43	-	0	-	-	-
9405	Hochbaumaßnahme Umbau zum Hort / Stockwerksbau GD=2141 FB: 0604 *2026: Planung 100.000 2027: Realisierung 1.900.000	-	-	50.000	0	0	-
9406	Hochbaumaßnahme Neubau Grundschule Planung und Realisierung GD=2141 FB: 0604	502.358,81	2.500.000	7.950.000	15.000.000	10.390.000	0
9407	Hochbaumaßnahme Neubau Turnhalle GD=2141 FB: 0604	-	-	0	-	-	-
9410	Abbruchs-,Aufschließungskosten FB: 0604 *2024/25: Abbruch Hartplatz 2026: Abbruch Pavillon	-	400.000	191.000	200.000	-	-
9490	Baunebenkosten: Hochbau Miete Container Bahnhofstr. Erstattung an VW-HH GD=2146 FB: 0604	120.980,36	130.000	125.000	125.000	125.000	-
9631	Betriebstechnische Anlagen EDV-Beschaffung zentral GD=1104 FB: 1200 *Erweiterung WLAN- und hausinterne Netzwerk-Infrastruktur	317,33	5.000	5.000	5.000	5.000	5.000
9810	Investitionszuweisungen an das Land Rückzahlung Zuschuss FB: 0201	-	-	40.000	-	-	-
Ausgaben UA 2141		841.578,64	3.389.000	8.496.500	15.376.000	10.563.000	48.000
Abgleich Unterabschnitt 2141							
Einnahmen		2.009,91	-	800.000	3.000.000	8.432.600	100.000
Ausgaben		841.578,64	3.389.000	8.496.500	15.376.000	10.563.000	48.000
Abgleich UA 2141		839.568,73-	3.389.000-	7.696.500-	12.376.000-	2.130.400-	52.000

B. Vermögenshaushalt 2025 - Modell 5 Haushalt des Marktes Garmisch-Partenkirchen						Beträge in EUR	
Einzelplan: 2 Schulen							
Unterabschnitt: 2142 Kombinierte Grund- und Mittelschule am Gröben							
Gr	Bezeichnung/*Erläuterungen	Ergebnis 2023	Ansatz 2024	Ansatz 2025	2026	Finanzplanungswerte 2027	2028
E i n n a h m e n							
3450	Verkauf von beweglichen Sachen FB: 1032	-	-	0	-	-	-
3610	Investitionszuweisungen vom Land Neubau GMS FB: 0201	-	-	1.000.000	3.000.000	6.000.000	0
3970	Übertrag Budget FB: 0201	-	-	0	-	-	-
	Einnahmen UA 2142	-	-	1.000.000	3.000.000	6.000.000	0
A u s g a b e n							
9350	Erwerb von beweglichen Sachen des Anlagevermögens Digitales Klassenzimmer FB: 1032 *-Ersatzbeschaffung: Austausch von defekten Beamern, Dokumentenkameras und Laptops ca. 5.500,00 € -Ersatzbeschaffung: 1 Klassensatz (20 Stück) I-Pads mit Ladekoffer und "Jamf"-Lizenz ca. 11.000,00 € -Neubeschaffung: 1 Klassensatz (20 Stück) I-Pads mit Ladekoffer und "Jamf"-Lizenz ca. 11.000,00 € - 1 Ladekoffer ca. 1.500,00 € - 1 VerwaltungsPC ca. 1.000,00 €	38.409,92	210.000	30.000	20.000	30.000	20.000
93501	Erwerb von beweglichen Sachen des Anlagevermögens FB: 1032 *Schulwald *Ersatz von Mobiliar im Schulwald Bänke, Sitzkissen, Reparaturen	-	10.000	2.000	2.000	2.000	2.000
9352	Arbeitsgeräte und Maschinen GD=21 FB: 0101 *bis 2020 teilweise auf 1.2142.9342 *Neubeschaffung Werkbank f. Hausmeister (ca. 2.000,00 €) Neubeschaffung Akku-Motorsäge f. Hausmeister (ca. 600,00 €) Neubeschaffung Akku-Handkreissäge f. Hausmeister (ca. 700,00 €)	11.996,39	11.500	3.500	5.000	3.000	5.000
9356	Schulausstattungen für Erweiterungsbau und Altbau FB: 1032 *bis 2020 teilweise auf 1.2142.9346 *Ersatzbeschaffung: GS und MS Stühle, Bänke, Regale (ca. 9.000,00 €) Ersatzbeschaffung: Ballschrank Turnhalle (ca. 2.000,00 €) Ersatzbeschaffung: Schrank im Werkraum, Schornstraße (ca. 2.000,00 €) Neuanschaffung Rollschränke für OGTS-Mittelschule (ca. 4.000,00 €) Ersatzbeschaffung Thermomix f. Schulküche (ca. 2.000,00 €) Ersatzbeschaffung Spülmaschine f. Küche Schornstraße + Mikrowelle OGTS Gröben (ca. 2.000,00 €) Ersatzbeschaffung Waschmaschine (ca. 2.000,00 €) Ersatzbeschaffung: von Werktaischen, Einbauschraubstöcken und Hockern für den Werkraum I und II (ca. 3.000,00 €)	7.337,70	36.000	26.000	30.000	50.000	40.000
9359	Erwerb von sonst. beweglichen Sachen des Anlagevermögens Leihgeräte (SoLe) FB: 0103	-	-	0	-	-	-
93591	Erwerb von sonst. beweglichen Sachen des Anlagevermögens Lehrerdienstgeräte (SoLD) FB: 0103 *Einnahme auf: 1.2100.36181	11.293,34	-	0	-	-	-

B. Vermögenshaushalt 2025 - Modell 5 Haushalt des Marktes Garmisch-Partenkirchen							Beträge in EUR		
Einzelplan: 2 Schulen									
Unterabschnitt: 2142 Kombinierte Grund- und Mittelschule am Gröben									
Gr	Bezeichnung/*Erläuterungen	Ergebnis 2023	Ansatz 2024	Ansatz 2025	2026	Finanzplanungswerte 2027	2028		
9401	Hochbaumaßnahme Sanierungsmaßnahmen FB: 0604	111.846,09	16.600	0	0	0	-		
9402	Hochbaumaßnahme Interimsmaßnahmen GD=2142 FB: 0604	-	-	80.000	-	-	-		
9403	Hochbaumaßnahme Neubau - nicht förderfähige Kosten GD=2142 FB: 0604	-	-	50.000	-	-	-		
9404	Hochbaumaßnahme Neubau Turnhalle incl. Baunebenkosten GD=2142 FB: 0604	-	-	0	0	0	-		
9405	Hochbaumaßnahme Aufstellen Container GD=2146 FB: 0604	-	-	0	-	-	-		
9406	Hochbaumaßnahme Planung und Neubau Grund- und Mittelschule GD=2142 FB: 0604 *Bauneben- und Baukosten 1. BA ab Ende 2024 Herrichten des Grundstücks	292.374,26	2.000.000	8.950.000	15.000.000	6.000.000	-		
9407	Hochbaumaßnahme Trafostation/Parkplatz GD=2142 FB: 0604 *Tiefbauarbeiten Anteil Trafostation - Versetzung	-	-	100.000	-	-	-		
9410	Abbruchs-, Aufschließungskosten Neubau Grund- und Mittelschule - Abbruch GD=2142 FB: 0604	-	600.000	600.000	-	-	-		
9490	Baunebenkosten: Hochbau Miete Container Erstattung an VW-HH GD=2146 FB: 0604	333.277,52	350.000	335.000	335.000	335.000	-		
9491	Baunebenkosten: Hochbau Wettbewerb Neubau Grund- und Mittelschule GD=2142 FB: 0604 *Restabwicklung WB	56.421,67	-	0	-	-	-		
9631	Betriebstechnische Anlagen EDV-Beschaffung zentral GD=1104 FB: 1200 *Erweiterung WLAN- und hausinterne Netzwerk-Infrastruktur	2.979,70	5.000	5.000	5.000	5.000	5.000		
9810	Investitionszuweisungen an das Land Rückzahlung Zuschuss FB: 0201	-	-	220.000	0	0	0		

B. Vermögenshaushalt 2025 - Modell 5 Haushalt des Marktes Garmisch-Partenkirchen						Beträge in EUR	
Einzelplan: 2 Schulen							
Unterabschnitt: 2142 Kombinierte Grund- und Mittelschule am Gröben							
Gr	Bezeichnung/*Erläuterungen	Ergebnis 2023	Ansatz 2024	Ansatz 2025	2026	Finanzplanungswerte 2027	2028
9970	Übertrag Budget FB: 0201	-	-	0	-	-	-
	Ausgaben UA 2142	865.936,59	3.239.100	10.401.500	15.397.000	6.425.000	72.000
	Abgleich Unterabschnitt 2142						
	Einnahmen	-	-	1.000.000	3.000.000	6.000.000	0
	Ausgaben	865.936,59	3.239.100	10.401.500	15.397.000	6.425.000	72.000
	Abgleich UA 2142	865.936,59-	3.239.100-	9.401.500-	12.397.000-	425.000-	72.000-

B. Vermögenshaushalt 2025 - Modell 5 Haushalt des Marktes Garmisch-Partenkirchen						Beträge in EUR	
Abgleich der Abschnitte und des Einzelplanes							
Einzelplan: 2 Schulen							
		Ergebnis 2023	Ansatz 2024	Ansatz 2025	2026	Finanzplanungswerte 2027	2028
21	Einnahmen	225.974,82	125.500	2.450.200	6.000.000	14.432.600	100.000
	Ausgaben	2.655.003,53	7.099.600	19.246.000	30.902.500	17.125.500	249.500
	Abgleich	2.429.028,71-	6.974.100-	16.795.800-	24.902.500-	2.692.900-	149.500-
2	Einnahmen	225.974,82	125.500	2.450.200	6.000.000	14.432.600	100.000
	Ausgaben	2.655.003,53	7.099.600	19.246.000	30.902.500	17.125.500	249.500
	Abgleich	2.429.028,71-	6.974.100-	16.795.800-	24.902.500-	2.692.900-	149.500-

B. Vermögenshaushalt

Einzelplan 3

Wissenschaft, Forschung
Kulturpflege

B. Vermögenshaushalt 2025 - Modell 5 Haushalt des Marktes Garmisch-Partenkirchen						Beträge in EUR	
Einzelplan: 3 Wissenschaft, Forschung Kulturpflege							
Unterabschnitt: 3201 Richard-Strauss-Institut							
Gr	Bezeichnung/*Erläuterungen	Ergebnis 2023	Ansatz 2024	Ansatz 2025	2026	Finanzplanungswerte 2027	2028
E i n n a h m e n							
3610	Investitionszuweisungen vom Land FB: 0201 *Turmsanierung	-	294.500	225.000	-	-	-
	Einnahmen UA 3201	-	294.500	225.000	0	0	0
A u s g a b e n							
9400	Hochbaumaßnahmen Sanierungsmaßnahmen FB: 0604 *Brandschutz Turmsanierung	55.594,95	575.000	450.000	-	-	-
9450	Erweiterungs-,Um- u.Ausbauten Ausbau 2. Obergeschoss - Büroräume FB: 0604	-	-	0	-	-	-
	Ausgaben UA 3201	55.594,95	575.000	450.000	0	0	0
Abgleich Unterabschnitt 3201							
	Einnahmen	-	294.500	225.000	0	0	0
	Ausgaben	55.594,95	575.000	450.000	0	0	0
	Abgleich UA 3201	55.594,95-	280.500-	225.000-	0	0	0

B. Vermögenshaushalt 2025 - Modell 5 Haushalt des Marktes Garmisch-Partenkirchen							Beträge in EUR	
Einzelplan: 3 Wissenschaft, Forschung Kulturpflege								
Unterabschnitt: 3400 Heimat- u. sonst. Kulturpflege								
Gr	Bezeichnung/*Erläuterungen	Ergebnis 2023	Ansatz 2024	Ansatz 2025	2026	Finanzplanungswerte 2027 2028		
	E i n n a h m e n							
	kein Konto vorhanden							
	A u s g a b e n							
9340	Erwerb von immateriellen Vermögensgegenständen des Anlagevermögens "Kehrseite der Medaille im digitalen Raum" FL=1 FB: 0101 *2. Projektschritt auf HHSt. 1.3400.9350	2.623,20	2.500	2.500	2.500	2.500	2.500	
9350	Erwerb von beweglichen Sachen des Anlagevermögens "Kehrseite der Medaille im öffentlichen Raum" FL=1 FB: 0101 *1. Projektschritt auf HHSt 1.3400.9340, 2. Projektschritt Hinweistafeln im öffentlichen Raum	714,00	30.000	40.000	0	0	-	
9359	Erwerb von sonst. beweglichen Sachen des Anlagevermögens 90 Jahre Olympische Winterspiele FB: 0101 Verpfl.ermächt. 30.000 davon 2026 30.000	-	-	30.000	30.000	-	-	
9391	Sonstige Ausgaben 90 Jahre Olympische Winterspiele FB: 0101	-	-	-	-	-	-	
9880	Investitionszuschüsse an übrige Bereiche Investitionszuschüsse an Kulturschaffende und Träger FL=1 FB: 0101	2.542,48	10.000	10.000	10.000	10.000	10.000	
	Ausgaben UA 3400 Verpfl.ermächt. 30.000 davon 2026 30.000	5.879,68	42.500	82.500	42.500	12.500	12.500	
	Abgleich Unterabschnitt 3400							
	Einnahmen	-	-	-	-	-	-	
	Ausgaben	5.879,68	42.500	82.500	42.500	12.500	12.500	
	Abgleich UA 3400	5.879,68-	42.500-	82.500-	42.500-	12.500-	12.500-	

B. Vermögenshaushalt 2025 - Modell 5 Haushalt des Marktes Garmisch-Partenkirchen						Beträge in EUR	
Einzelplan: 3 Wissenschaft, Forschung Kulturpflege							
Unterabschnitt: 3401 Heimat- und sonstige Kulturpflege - Leistungen an die GaPa Kultur gGmbH							
Gr	Bezeichnung/*Erläuterungen	Ergebnis 2023	Ansatz 2024	Ansatz 2025	2026	Finanzplanungswerte 2027 2028	
	E i n n a h m e n						
	kein Konto vorhanden						
	A u s g a b e n						
9850	Investitionszuschüsse an kommunale Sonderrechnungen FL=1 FB: 0101 *2025: Sonderzuschuss neue Webseite GaPa Kultur	-	-	20.000	-	-	-
	Ausgaben UA 3401	-	-	20.000	0	0	0
	Abgleich Unterabschnitt 3401						
	Einnahmen	-	-	-	-	-	-
	Ausgaben	-	-	20.000	0	0	0
	Abgleich UA 3401	-	-	20.000-	0	0	0

B. Vermögenshaushalt 2025 - Modell 5 Haushalt des Marktes Garmisch-Partenkirchen						Beträge in EUR	
Einzelplan: 3 Wissenschaft, Forschung Kulturpflege							
Unterabschnitt: 3650 Denkmalschutz und -pflege							
Gr	Bezeichnung/*Erläuterungen	Ergebnis 2023	Ansatz 2024	Ansatz 2025	2026	Finanzplanungswerte 2027 2028	
E i n n a h m e n							
3680	Investitionszuschüsse von übrigen Bereichen (einschl. Spenden) FB: 0201	-	-	0	-	-	-
	Einnahmen UA 3650	-	-	0	0	0	0
A u s g a b e n							
9400	Hochbaumaßnahmen Grabmal Hermann Levi FB: 0604 *Fußweg	10.797,68	2.000	2.500	-	-	-
9490	Baunebenkosten: Hochbau Neubau Grabmal Hermann Levi Planung und Wettbewerb FB: 0604 *Restabwicklung	-	1.000	1.500	-	-	-
	Ausgaben UA 3650	10.797,68	3.000	4.000	0	0	0
Abgleich Unterabschnitt 3650							
	Einnahmen	-	-	0	0	0	0
	Ausgaben	10.797,68	3.000	4.000	0	0	0
	Abgleich UA 3650	10.797,68-	3.000-	4.000-	0	0	0

B. Vermögenshaushalt 2025 - Modell 5 Haushalt des Marktes Garmisch-Partenkirchen						Beträge in EUR	
Einzelplan: 3 Wissenschaft, Forschung Kulturpflege							
Unterabschnitt: 3700 Kirchliche Angelegenheiten							
Gr	Bezeichnung/*Erläuterungen	Ergebnis 2023	Ansatz 2024	Ansatz 2025	2026	Finanzplanungswerte 2027 2028	
	E i n n a h m e n						
	kein Konto vorhanden						
	A u s g a b e n						
9880	Investitionszuschüsse an übrige Bereiche FB: 0101	-	77.000	0	0	0	0
	Ausgaben UA 3700	-	77.000	0	0	0	0
	Abgleich Unterabschnitt 3700						
	Einnahmen	-	-	-	-	-	-
	Ausgaben	-	77.000	0	0	0	0
	Abgleich UA 3700	-	77.000-	0	0	0	0

B. Vermögenshaushalt 2025 - Modell 5 Haushalt des Marktes Garmisch-Partenkirchen						Beträge in EUR	
Abgleich der Abschnitte und des Einzelplanes							
Einzelplan: 3 Wissenschaft, Forschung Kulturpflege							
		Ergebnis 2023	Ansatz 2024	Ansatz 2025	2026	Finanzplanungswerte 2027	2028
32	Einnahmen	-	294.500	225.000	0	0	0
	Ausgaben	55.594,95	575.000	450.000	0	0	0
	Abgleich	55.594,95-	280.500-	225.000-	0	0	0
34	Einnahmen	-	-	-	-	-	-
	Ausgaben	5.879,68	42.500	102.500	42.500	12.500	12.500
	Abgleich	5.879,68-	42.500-	102.500-	42.500-	12.500-	12.500-
36	Einnahmen	-	-	0	0	0	0
	Ausgaben	10.797,68	3.000	4.000	0	0	0
	Abgleich	10.797,68-	3.000-	4.000-	0	0	0
37	Einnahmen	-	-	-	-	-	-
	Ausgaben	-	77.000	0	0	0	0
	Abgleich	-	77.000-	0	0	0	0
3	Einnahmen	-	294.500	225.000	0	0	0
	Ausgaben	72.272,31	697.500	556.500	42.500	12.500	12.500
	Abgleich	72.272,31-	403.000-	331.500-	42.500-	12.500-	12.500-

B. Vermögenshaushalt

Einzelplan 4

Soziale Sicherung

B. Vermögenshaushalt 2025 - Modell 5 Haushalt des Marktes Garmisch-Partenkirchen						Beträge in EUR	
Einzelplan: 4 Soziale Sicherung							
Unterabschnitt: 4311 Soziale Einrichtung für Ältere - Germann-Vermögen							
Gr	Bezeichnung/*Erläuterungen	Ergebnis 2023	Ansatz 2024	Ansatz 2025	2026	Finanzplanungswerte 2027	2028
E i n n a h m e n							
3090	Zuführung vom Verwaltungshaus- halt für Sonderrücklagen FB: 0201	9.995,84	-	25.500	-	-	-
3402	Veräußerung von bebauten Grundstücken FB: 0202	460.000,00	-	0	-	-	-
Einnahmen UA 4311		469.995,84	-	25.500	0	0	0
A u s g a b e n							
9190	Zuführung an Sonderrücklagen FB: 0201	469.995,84	-	25.500	-	-	-
Ausgaben UA 4311		469.995,84	-	25.500	0	0	0
Abgleich Unterabschnitt 4311							
Einnahmen		469.995,84	-	25.500	0	0	0
Ausgaben		469.995,84	-	25.500	0	0	0
Abgleich UA 4311		0,00	-	0	0	0	0

B. Vermögenshaushalt 2025 - Modell 5 Haushalt des Marktes Garmisch-Partenkirchen						Beträge in EUR	
Einzelplan: 4 Soziale Sicherung							
Unterabschnitt: 4350 Soziale Einrichtungen für wohnungslose Loischauern 17							
Gr	Bezeichnung/*Erläuterungen	Ergebnis 2023	Ansatz 2024	Ansatz 2025	2026	Finanzplanungswerte 2027 2028	
	E i n n a h m e n						
	kein Konto vorhanden						
	A u s g a b e n						
9400	Hochbaumaßnahmen FB: 0604 *2025:Planungskosten, wenn Baureife vorliegt	-	40.000	200.000	-	-	-
	Ausgaben UA 4350	-	40.000	200.000	0	0	0
	Abgleich Unterabschnitt 4350						
	Einnahmen	-	-	-	-	-	-
	Ausgaben	-	40.000	200.000	0	0	0
	Abgleich UA 4350	-	40.000-	200.000-	0	0	0

B. Vermögenshaushalt 2025 - Modell 5 Haushalt des Marktes Garmisch-Partenkirchen						Beträge in EUR	
Einzelplan: 4 Soziale Sicherung							
Unterabschnitt: 4390 Andere soziale Einrichtungen - weltcafé Burgrain							
Gr	Bezeichnung/*Erläuterungen	Ergebnis 2023	Ansatz 2024	Ansatz 2025	2026	Finanzplanungswerte 2027 2028	
	E i n n a h m e n						
	kein Konto vorhanden						
	A u s g a b e n						
9500	Tiefbaumaßnahmen FB: 0101 *bis 31.12.2024 auf 1.4604.9500 - Restabwicklung Eigenleistung	-	-	4.000	0	0	0
	Ausgaben UA 4390	-	-	4.000	0	0	0
	Abgleich Unterabschnitt 4390						
	Einnahmen	-	-	-	-	-	-
	Ausgaben	-	-	4.000	0	0	0
	Abgleich UA 4390	-	-	4.000-	0	0	0

B. Vermögenshaushalt 2025 - Modell 5 Haushalt des Marktes Garmisch-Partenkirchen						Beträge in EUR	
Einzelplan: 4 Soziale Sicherung							
Unterabschnitt: 4603 Einrichtung der Jugendarbeit - Kinderspielplätze							
Gr	Bezeichnung/*Erläuterungen	Ergebnis 2023	Ansatz 2024	Ansatz 2025	2026	Finanzplanungswerte 2027	2028
E i n n a h m e n							
3670	Investitionszuschüsse von privaten Unternehmen (einschl. Spenden) FB: 0201	-	-	0	-	-	-
	Einnahmen UA 4603	-	-	0	0	0	0
A u s g a b e n							
9350	Erwerb von beweglichen Sachen des Anlagevermögens Spielgeräte etc. FB: 0705 *2025: 3.000 € Ersatz Spielgeräte 8.000 € Matschspielgerät Wettersteinstr. 7.500 € Karusell St. Anton 2026-2028: 5.000 € Ersatz Spielgeräte	4.689,22	30.000	18.500	5.000	5.000	5.000
93501	Erwerb von beweglichen Sachen des Anlagevermögens FB: 0705	1.265,12	-	0	-	-	-
9500	Tiefbaumaßnahmen FB: 0604 *WC-Anlage Spielplatz Krankenhausstraße	-	20.000	5.000	-	-	-
9870	Investitionszuschüsse an private Unternehmen FB: 0705	5.186,75	40.000	0	-	-	-
	Ausgaben UA 4603	11.141,09	90.000	23.500	5.000	5.000	5.000
Abgleich Unterabschnitt 4603							
	Einnahmen	-	-	0	0	0	0
	Ausgaben	11.141,09	90.000	23.500	5.000	5.000	5.000
	Abgleich UA 4603	11.141,09-	90.000-	23.500-	5.000-	5.000-	5.000-

B. Vermögenshaushalt 2025 - Modell 5 Haushalt des Marktes Garmisch-Partenkirchen						Beträge in EUR	
Einzelplan: 4 Soziale Sicherung							
Unterabschnitt: 4604 Einrichtung der Jugendarbeit - Gemeindejugendpflege							
Gr	Bezeichnung/*Erläuterungen	Ergebnis 2023	Ansatz 2024	Ansatz 2025	2026	Finanzplanungswerte 2027	2028
E i n n a h m e n							
3680	Investitionszuschüsse von übrigen Bereichen (einschl. Spenden) Spende für Anschaffung Defibrillator FB: 0201	2.009,91	-	0	-	-	-
3970	Übertrag Budget FB: 0201	-	-	0	-	-	-
Einnahmen UA 4604		2.009,91	-	0	0	0	0
A u s g a b e n							
9354	Medizin. Geräte und Apparate Anschaffung Defibrillator FB: 1036	2.009,91	-	0	-	-	-
9356	Schulausstattungen FB: 1036 *bis 2020 teilweise auf 1.4604.9346 *s. Anlage	20.071,49	13.400	4.000	10.000	5.000	10.000
9359	Erwerb von sonst. beweglichen Sachen des Anlagevermögens FB: 0203	11.104,49	-	0	0	0	-
9400	Hochbaumaßnahmen Sanierungsmaßnahmen FB: 0604 *weltcafe Burgrain *ab 2025 auf neuem Unterabschnitt 4390	208.549,45	20.000	0	-	-	-
9401	Hochbaumaßnahme FB: 0604 *Fernwärmeanschluss	-	-	60.000	0	0	0
9500	Tiefbaumaßnahmen weltcafé Burgrain Tiefbauarbeiten FB: 0101 *Aushub, Pflasterarbeiten etc. *ab 2025 neue Haushaltsstelle 1.4390.9500	-	85.000	0	-	-	-
9631	Betriebstechnische Anlagen EDV-Beschaffung zenral GD=1104 FB: 1200	1.216,44	2.000	2.000	2.000	2.000	2.000
9970	Übertrag Budget FB: 0201	-	-	0	-	-	-
Ausgaben UA 4604		242.951,78	120.400	66.000	12.000	7.000	12.000
Abgleich Unterabschnitt 4604							
Einnahmen		2.009,91	-	0	0	0	0
Ausgaben		242.951,78	120.400	66.000	12.000	7.000	12.000
Abgleich UA 4604		240.941,87-	120.400-	66.000-	12.000-	7.000-	12.000-

B. Vermögenshaushalt 2025 - Modell 5 Haushalt des Marktes Garmisch-Partenkirchen						Beträge in EUR	
Einzelplan: 4 Soziale Sicherung							
Unterabschnitt: 4641 Tageseinrichtung für Kinder - Kindergarten Partenkirchen							
Gr	Bezeichnung/*Erläuterungen	Ergebnis 2023	Ansatz 2024	Ansatz 2025	2026	Finanzplanungswerte 2027	2028
E i n n a h m e n							
3610	Investitionszuweisungen vom Land FB: 0201	86.000,00	-	0	0	-	-
3970	Übertrag Budget FB: 0201	3.406,18	-	0	-	-	-
Einnahmen UA 4641		89.406,18	-	0	0	0	0
A u s g a b e n							
9350	Erwerb von beweglichen Sachen des Anlagevermögens FB: 0705 *2025: neues Klettergerät	-	-	15.000	-	-	-
9356	Schulausstattungen FB: 1037 *2025: Spielpodest: ca. 10.200,00 € Einbaubetten: ca. 2.000,00 € Klettermöglichkeit 1 Außenbereich für Kinder 5+ (Ersatz): ca. 4.000,00 € Klettermöglichkeit 2 Außenbereich für Kinder 5+ (Ersatz): ca. 4.000,00 € Bauwagen (Ersatz): ca. 7.000,00 €	10.406,18	9.000	27.200	30.000	20.000	20.000
9400	Hochbaumaßnahmen FB: 0604	-	25.000	0	-	-	-
9500	Tiefbaumaßnahmen Spielplatz Umbau und Entwässerung FB: 0604	-	-	100.000	0	0	0
9631	Betriebstechnische Anlagen EDV-Beschaffung zentral GD=1104 FB: 1200	370,22	1.500	1.500	1.500	1.500	1.500
Ausgaben UA 4641		10.776,40	35.500	143.700	31.500	21.500	21.500
Abgleich Unterabschnitt 4641							
Einnahmen		89.406,18	-	0	0	0	0
Ausgaben		10.776,40	35.500	143.700	31.500	21.500	21.500
Abgleich UA 4641		78.629,78	35.500-	143.700-	31.500-	21.500-	21.500-

B. Vermögenshaushalt 2025 - Modell 5 Haushalt des Marktes Garmisch-Partenkirchen						Beträge in EUR	
Einzelplan: 4 Soziale Sicherung							
Unterabschnitt: 4642 Tageseinrichtung für Kinder - Kindergarten u. Hort Breitenau							
Gr	Bezeichnung/*Erläuterungen	Ergebnis 2023	Ansatz 2024	Ansatz 2025	2026	Finanzplanungswerte 2027	2028
	E i n n a h m e n						
	kein Konto vorhanden						
	A u s g a b e n						
9350	Erwerb von beweglichen Sachen des Anlagevermögens Spielgeräte etc. FB: 0705	10.536,38	-	0	-	-	-
9354	Medizin. Geräte und Apparate Anschaffung Defibrillator FB: 1039	2.009,91	-	0	-	-	-
9356	Schulausstattungen FB: 1039 *bis 2020 teilweise auf 1.4642.9346 *2024: Holzhütte für Krippenwägen und Garten Spielfahrzeuge (Fahrzeuggarage) (Neu) ca. 12.000,00 € Erweiterung und Instandsetzung von Gartenhäuschen für Spielgeräte und Zubehör Garten, angepasst an vorhandene Bodenplatte (Ersatz) ca. 4.000,00 € Spülmaschine Gastro (Ersatz) ca. 4.000,00 € Waschmaschine (Ersatz) ca. 2.000,00 € Wäschetrockner (Ersatz) ca. 2.000,00 €	9.108,97	21.100	24.000	30.000	20.000	20.000
9500	Tiefbaumaßnahmen Parkplatz FB: 0604	-	-	0	0	0	0
9631	Betriebstechnische Anlagen EDV-Beschaffung zentral GD=1104 FB: 1200	2.091,12	2.500	2.500	2.500	2.500	2.500
	Ausgaben UA 4642	23.746,38	23.600	26.500	32.500	22.500	22.500
	Abgleich Unterabschnitt 4642						
	Einnahmen	-	-	-	-	-	-
	Ausgaben	23.746,38	23.600	26.500	32.500	22.500	22.500
	Abgleich UA 4642	23.746,38-	23.600-	26.500-	32.500-	22.500-	22.500-

B. Vermögenshaushalt 2025 - Modell 5 Haushalt des Marktes Garmisch-Partenkirchen						Beträge in EUR	
Einzelplan: 4 Soziale Sicherung							
Unterabschnitt: 4643 Tageseinrichtung für Kinder - Kindergärten							
Gr	Bezeichnung/*Erläuterungen	Ergebnis 2023	Ansatz 2024	Ansatz 2025	2026	Finanzplanungswerte 2027	2028
E i n n a h m e n							
3618	Sonstige Investitionszuweisungen vom Land Klinikum GAP GmbH FB: 0201	639.000,00	111.000	0	0	-	-
3619	Sonstige Investitionszuweisungen vom Land Kindergarten St. Martin Neubau und Erweiterung FB: 0201	-	-	500.000	850.000	670.000	400.000
Einnahmen UA 4643		639.000,00	111.000	500.000	850.000	670.000	400.000
A u s g a b e n							
9882	Investitionszuschüsse an übrigen Bereich Baukostenzuschuss Kinderkrippe Klinikum GAP GmbH FB: 0103	158.164,10	-	0	0	0	-
9884	Investitionszuschüsse an übrigen Bereich Kindergarten St. Martin Neubau und Erweiterung FB: 0103	-	2.000.000	2.450.000	2.000.000	-	-
9885	Investitionszuschüsse an übrigen Bereich Erweiterung St. Michael FB: 0103	-	100.000	100.000	-	-	-
9886	Investitionszuschüsse an übrigen Bereich FB: 0103 *Imagefilm	-	-	30.000	-	-	-
Ausgaben UA 4643		158.164,10	2.100.000	2.580.000	2.000.000	0	0
Abgleich Unterabschnitt 4643							
Einnahmen		639.000,00	111.000	500.000	850.000	670.000	400.000
Ausgaben		158.164,10	2.100.000	2.580.000	2.000.000	0	0
Abgleich UA 4643		480.835,90	1.989.000-	2.080.000-	1.150.000-	670.000	400.000

B. Vermögenshaushalt 2025 - Modell 5 Haushalt des Marktes Garmisch-Partenkirchen						Beträge in EUR	
Einzelplan: 4 Soziale Sicherung							
Unterabschnitt: 4644 Tageseinrichtung für Kinder - Kinderhort Partenkirchen							
Gr	Bezeichnung/*Erläuterungen	Ergebnis 2023	Ansatz 2024	Ansatz 2025	2026	Finanzplanungswerte 2027	2028
E i n n a h m e n							
3970	Übertrag Budget FB: 0201	-	-	0	-	-	-
	Einnahmen UA 4644	-	-	0	0	0	0
A u s g a b e n							
9356	Schulausstattungen FB: 1038 *Büroeinrichtung: Büro Leitung	11.156,79	-	4.000	5.000	5.000	5.000
9490	Baunebenkosten: Hochbau Miete Container Bahnhofstr. Erstattung an VW-HH GD=2146 FB: 0604 *2026: Rückbau	120.980,36	130.000	125.000	125.000	125.000	-
9631	Betriebstechnische Anlagen EDV-Beschaffung zentral GD=1104 FB: 1200	1.285,16	1.500	1.500	1.500	1.500	1.500
	Ausgaben UA 4644	133.422,31	131.500	130.500	131.500	131.500	6.500
Abgleich Unterabschnitt 4644							
	Einnahmen	-	-	0	0	0	0
	Ausgaben	133.422,31	131.500	130.500	131.500	131.500	6.500
	Abgleich UA 4644	133.422,31-	131.500-	130.500-	131.500-	131.500-	6.500-

B. Vermögenshaushalt 2025 - Modell 5 Haushalt des Marktes Garmisch-Partenkirchen						Beträge in EUR	
Einzelplan: 4 Soziale Sicherung							
Unterabschnitt: 4645 Tageseinrichtung für Kinder - Kinderkrippe Partenkirchen							
Gr	Bezeichnung/*Erläuterungen	Ergebnis 2023	Ansatz 2024	Ansatz 2025	2026	Finanzplanungswerte 2027	2028
E i n n a h m e n							
3610	Investitionszuweisungen vom Land Neubau Kinderkrippe FB: 0201	-	-	0	0	-	-
	Einnahmen UA 4645	-	-	0	0	0	0
A u s g a b e n							
9350	Erwerb von beweglichen Sachen des Anlagevermögens FB: 1035	25.422,37	1.000	0	-	-	-
9400	Hochbaumaßnahmen Neubau einer Kinderkrippe FB: 0604 *2025: Planung	-	-	50.000	0	0	-
9490	Baunebenkosten: Hochbau Miete Container Bahnhofstr. Erstattung an VW-HH GD=2146 FB: 0604	120.980,36	130.000	125.000	125.000	125.000	-
	Ausgaben UA 4645	146.402,73	131.000	175.000	125.000	125.000	0
Abgleich Unterabschnitt 4645							
	Einnahmen	-	-	0	0	0	0
	Ausgaben	146.402,73	131.000	175.000	125.000	125.000	0
	Abgleich UA 4645	146.402,73-	131.000-	175.000-	125.000-	125.000-	0

B. Vermögenshaushalt 2025 - Modell 5 Haushalt des Marktes Garmisch-Partenkirchen							Beträge in EUR
Abgleich der Abschnitte und des Einzelplanes							
Einzelplan: 4 Soziale Sicherung							
		Ergebnis 2023	Ansatz 2024	Ansatz 2025	2026	Finanzplanungswerte 2027 2028	
43	Einnahmen	469.995,84	-	25.500	0	0	0
	Ausgaben	469.995,84	40.000	229.500	0	0	0
	Abgleich	0,00	40.000-	204.000-	0	0	0
46	Einnahmen	730.416,09	111.000	500.000	850.000	670.000	400.000
	Ausgaben	726.604,79	2.632.000	3.145.200	2.337.500	312.500	67.500
	Abgleich	3.811,30	2.521.000-	2.645.200-	1.487.500-	357.500	332.500
4	Einnahmen	1.200.411,93	111.000	525.500	850.000	670.000	400.000
	Ausgaben	1.196.600,63	2.672.000	3.374.700	2.337.500	312.500	67.500
	Abgleich	3.811,30	2.561.000-	2.849.200-	1.487.500-	357.500	332.500

B. Vermögenshaushalt

Einzelplan 5

Gesundheit, Sport,
Erholung

B. Vermögenshaushalt 2025 - Modell 5 Haushalt des Marktes Garmisch-Partenkirchen						Beträge in EUR	
Einzelplan: 5 Gesundheit, Sport, Erholung							
Unterabschnitt: 5500 Förderung des Sports							
Gr	Bezeichnung/*Erläuterungen	Ergebnis 2023	Ansatz 2024	Ansatz 2025	2026	Finanzplanungswerte 2027	2028
E i n n a h m e n							
3600	Investitionszuweisungen vom Bund, ERP-Sondervermögen Zuwendung Bundesmittel AWB und OEZ ZueD-Me=5500 FB: 0201 *	-	1.750.000	1.515.000	250.000	0	0
3610	Investitionszuweisungen vom Land Art. 10 FAG Sanierung Lehrschwimmbecken AWB FB: 0201	-	350.000	800.000	229.000	-	-
Einnahmen UA 5500		-	2.100.000	2.315.000	479.000	0	0
A u s g a b e n							
9350	Erwerb von beweglichen Sachen des Anlagevermögens Sportgeräte / Sportanlagen Zerhoch und Kanuhaus FB: 0202 *bis 2020 teilweise auf 1.5500.9340	-	5.000	3.000	-	-	-
9850	Investitionszuschüsse an kommunale Sonderrechnungen FB: 0101	-	-	0	-	-	-
9851	Investitionszuschüsse an die kommunale Sonderrechnung Sanierung Alpspitzwellenbad FL=1,GD=5500 FB: 0101 *Eigenanteil Markt *Beschluss Marktgemeinderat vom 12.08.2021 TOP 4	-	-	0	-	-	-
9852	Investitionszuschüsse an die kommunale Sonderrechnung Sanierung Olympia Eissportzentrum FL=1,GD=5500 FB: 0101 *Eigenanteil Markt *Beschluss Marktgemeinderat vom 12.08.2021 TOP 4	-	-	0	0	-	-
9853	Investitionszuschüsse an die kommunale Sonderrechnung weiterleitung Zuwendungen Bundesmittel AWB / OEZ FL=1,ZueD-Me=5500 FB: 0201 *Beschluss Marktgemeinderat vom 12.08.2021 TOP 4	-	1.750.000	1.515.000	250.000	0	0
9854	Investitionszuschüsse an die kommunale Sonderrechnung Baukostenzuschuss Sanierung Lehrschwimmbecken AWB FL=1 FB: 0101 Verpfl.ermächt. 367.000 davon 2026 367.000 *Beschluss Marktgemeinderat vom 17.02.2022 TOP 8	-	1.000.000	1.650.000	367.000	-	-

B. Vermögenshaushalt 2025 - Modell 5 Haushalt des Marktes Garmisch-Partenkirchen							Beträge in EUR	
Einzelplan: 5		Gesundheit, Sport, Erholung						
Unterabschnitt: 5500		Förderung des Sports						
Gr	Bezeichnung/*Erläuterungen	Ergebnis 2023	Ansatz 2024	Ansatz 2025	2026	Finanzplanungswerte 2027	2028	
9880	Investitionszuschüsse an übrige Bereiche Investitionszuschüsse Sportvereine FL=1 FB: 0101 *Sonderförderung Sportförderrichtlinien	178.506,27	80.852	85.000	70.000	70.000	70.000	
	Ausgaben UA 5500	178.506,27	2.835.852	3.253.000	687.000	70.000	70.000	
	Verpfl.ermächt. 367.000							
	davon 2026 367.000							
	Abgleich Unterabschnitt 5500							
	Einnahmen	-	2.100.000	2.315.000	479.000	0	0	
	Ausgaben	178.506,27	2.835.852	3.253.000	687.000	70.000	70.000	
	Abgleich UA 5500	178.506,27-	735.852-	938.000-	208.000-	70.000-	70.000-	

B. Vermögenshaushalt 2025 - Modell 5 Haushalt des Marktes Garmisch-Partenkirchen						Beträge in EUR	
Einzelplan: 5		Gesundheit, Sport, Erholung					
Unterabschnitt: 5600		Sportanlagen Stadion am Gröben					
Gr	Bezeichnung/*Erläuterungen	Ergebnis 2023	Ansatz 2024	Ansatz 2025	2026	Finanzplanungswerte 2027	2028
E i n n a h m e n							
3452	Verkauf von Maschinen, Geräten u.ä. FB: 0101	-	-	0	0	-	-
3454	Verkauf von Fahrzeugen und Zubehör FB: 0101 *2027: Verkauf Kubota GAP-A 2056	-	-	0	0	8.000	0
3610	Investitionszuweisungen vom Land FB: 0201	-	-	0	-	-	-
Einnahmen UA 5600		-	-	0	0	8.000	0
A u s g a b e n							
9350	Erwerb von beweglichen Sachen des Anlagevermögens FB: 0101 *bis 2020 teilweise auf 1.5600.9340	-	1.000	3.000	0	-	-
9352	Arbeitsgeräte und Maschinen FB: 0101 *2025: weiteres Pflegegerät für UEFA-Rasen	-	40.000	30.000	3.000	3.000	3.000
9357	Beschaffung von Fahrzeugen FB: 0101 *2027: Ersatz für Kubota ST3 GAP-A 2056 Bj. 2012	-	-	0	-	60.000	-
9400	Hochbaumaßnahmen Lagergebäude FB: 0604	-	-	40.000	0	0	0
9500	Tiefbaumaßnahmen Neubau Ausweichtrainingsplatz FB: 0101 *	-	-	40.000	-	-	-
9551	Sport- und Grünfläche Erneuerung Rasenfläche Team Base Camp FB: 0604 *Sanierung zu EM-Fußball *(Beschluss MGR 14.10.2021 - TOP 5)	210.374,14	500.000	0	0	0	-
Ausgaben UA 5600		210.374,14	541.000	113.000	3.000	63.000	3.000
Abgleich Unterabschnitt 5600							
Einnahmen		-	-	0	0	8.000	0
Ausgaben		210.374,14	541.000	113.000	3.000	63.000	3.000
Abgleich UA 5600		210.374,14-	541.000-	113.000-	3.000-	55.000-	3.000-

B. Vermögenshaushalt 2025 - Modell 5 Haushalt des Marktes Garmisch-Partenkirchen						Beträge in EUR	
Einzelplan: 5		Gesundheit, Sport, Erholung					
Unterabschnitt: 5601		Sportanlage - Skatepark am Skistadion					
Gr	Bezeichnung/*Erläuterungen	Ergebnis 2023	Ansatz 2024	Ansatz 2025	2026	Finanzplanungswerte 2027 2028	
	E i n n a h m e n						
	kein Konto vorhanden						
	A u s g a b e n						
9350	Erwerb von beweglichen Sachen des Anlagevermögens FB: 0705 *2025: 2.000 € neue Slidestange 15.000 € Restaurierung Bowl 2026-2028: 3.000 € Ersatz Geräte	-	20.000	17.000	3.000	3.000	3.000
	Ausgaben UA 5601	-	20.000	17.000	3.000	3.000	3.000
	Abgleich Unterabschnitt 5601						
	Einnahmen	-	-	-	-	-	-
	Ausgaben	-	20.000	17.000	3.000	3.000	3.000
	Abgleich UA 5601	-	20.000-	17.000-	3.000-	3.000-	3.000-

B. Vermögenshaushalt 2025 - Modell 5 Haushalt des Marktes Garmisch-Partenkirchen						Beträge in EUR	
Einzelplan: 5		Gesundheit, Sport, Erholung					
Unterabschnitt: 5602		Sportanlage - Fußballplatz am Kainzenbad					
Gr	Bezeichnung/*Erläuterungen	Ergebnis 2023	Ansatz 2024	Ansatz 2025	2026	Finanzplanungswerte 2027	2028
	E i n n a h m e n						
	kein Konto vorhanden						
	A u s g a b e n						
9400	Hochbaumaßnahmen FB: 0706 *2025: Schuhwaschanlage	-	-	5.000	0	0	0
	Ausgaben UA 5602	-	-	5.000	0	0	0
	Abgleich Unterabschnitt 5602						
	Einnahmen	-	-	-	-	-	-
	Ausgaben	-	-	5.000	0	0	0
	Abgleich UA 5602	-	-	5.000-	0	0	0

B. Vermögenshaushalt 2025 - Modell 5 Haushalt des Marktes Garmisch-Partenkirchen						Beträge in EUR	
Abgleich der Abschnitte und des Einzelplanes							
Einzelplan: 5 Gesundheit, Sport, Erholung							
		Ergebnis 2023	Ansatz 2024	Ansatz 2025	2026	Finanzplanungswerte 2027 2028	
55	Einnahmen	-	2.100.000	2.315.000	479.000	0	0
	Ausgaben	178.506,27	2.835.852	3.253.000	687.000	70.000	70.000
	Abgleich	178.506,27-	735.852-	938.000-	208.000-	70.000-	70.000-
56	Einnahmen	-	-	0	0	8.000	0
	Ausgaben	210.374,14	561.000	135.000	6.000	66.000	6.000
	Abgleich	210.374,14-	561.000-	135.000-	6.000-	58.000-	6.000-
5	Einnahmen	-	2.100.000	2.315.000	479.000	8.000	0
	Ausgaben	388.880,41	3.396.852	3.388.000	693.000	136.000	76.000
	Abgleich	388.880,41-	1.296.852-	1.073.000-	214.000-	128.000-	76.000-

B. Vermögenshaushalt
Einzelplan 6
Bau- und Wohnungswesen,
Verkehr

B. Vermögenshaushalt 2025 - Modell 5 Haushalt des Marktes Garmisch-Partenkirchen						Beträge in EUR	
Einzelplan: 6 Bau- und Wohnungswesen, Verkehr							
Unterabschnitt: 6131 Bauordnung							
Gr	Bezeichnung/*Erläuterungen	Ergebnis 2023	Ansatz 2024	Ansatz 2025	2026	Finanzplanungswerte 2027	2028
E i n n a h m e n							
3527	Kinderspielplatzpflicht FB: 0601	-	-	0	0	0	0
	Einnahmen UA 6131	-	-	0	0	0	0
A u s g a b e n							
kein Konto vorhanden							
Abgleich Unterabschnitt 6131							
	Einnahmen	-	-	0	0	0	0
	Ausgaben	-	-	-	-	-	-
	Abgleich UA 6131	-	-	0	0	0	0

B. Vermögenshaushalt 2025 - Modell 5 Haushalt des Marktes Garmisch-Partenkirchen						Beträge in EUR	
Einzelplan: 6		Bau- und Wohnungswesen, Verkehr					
Unterabschnitt: 6200		Wohnungsbauförderung und Wohnungsfürsorge					
Gr	Bezeichnung/*Erläuterungen	Ergebnis 2023	Ansatz 2024	Ansatz 2025	2026	Finanzplanungswerte 2027	2028
E i n n a h m e n							
3270	Darlehensrückflüsse von privaten Unternehmen Rückzahlung Wohnungsbaugesellschaften FB: 0201	3.168,99	3.175	3.180	3.180	3.190	3.200
	Einnahmen UA 6200	3.168,99	3.175	3.180	3.180	3.190	3.200
A u s g a b e n							
kein Konto vorhanden							
Abgleich Unterabschnitt 6200							
	Einnahmen	3.168,99	3.175	3.180	3.180	3.190	3.200
	Ausgaben	-	-	-	-	-	-
	Abgleich UA 6200	3.168,99	3.175	3.180	3.180	3.190	3.200

B. Vermögenshaushalt 2025 - Modell 5 Haushalt des Marktes Garmisch-Partenkirchen						Beträge in EUR	
Einzelplan: 6 Bau- und Wohnungswesen, Verkehr							
Unterabschnitt: 6300 Gemeindestraßen							
Gr	Bezeichnung/*Erläuterungen	Ergebnis 2023	Ansatz 2024	Ansatz 2025	2026	Finanzplanungswerte 2027	2028
E i n n a h m e n							
3390	Sonstige Einnahmen Abwicklung Verwahrkonten Sicherheitsleistungen FB: 0201	6.033,41	-	0	0	0	-
3452	Verkauf von Maschinen, Geräten u.ä. FB: 0702 *2025: 20.000 € Verkauf Fertiger 2026: 20.000 € Verkauf Teerfräse	-	-	20.000	20.000	0	0
3454	Verkauf von Fahrzeugen und Zubehör FB: 0702 *2025: 8.000 € Verkauf Sprinter A-2103 2026: 8.000 € Verkauf Transporter GAP-A 2076 2027: 10.000 € Verkauf Stapler	-	-	8.000	8.000	10.000	0
3525	Straßenausbaubeiträge FB: 0601	48.522,23	-	0	0	0	0
3526	Stellplatzpflicht FB: 0601	72.500,00	-	0	0	0	0
3600	Investitionszuweisungen vom Bund, ERP-Sondervermögen FB: 0201	-	-	0	-	-	-
3618	Sonstige Investitions- zuweisungen vom Land Kompens, Straßenausbaubeiträge pausch. Finanzierungsbeteilig. FB: 0601	158.062,00	115.000	115.000	115.000	115.000	115.000
3650	Investitionszuschüsse von kommunalen Sonderrechnungen (einschl. Spenden) weiterberechnung an die Gemeindewerke FB: 0603 *weiterberechnungen an die Gemeindewerke Beteiligung an Baumaßnahmen der Straßenerschließungen	588.702,30	-	0	0	-	-
Einnahmen UA 6300		873.819,94	115.000	143.000	143.000	125.000	115.000
A u s g a b e n							
9320	Erwerb von Grundstücken und baulichen Anlagen GD=1071 FB: 0202	-	430.000	340.000	-	-	-
9340	Erwerb von immateriellen Vermögensgegenständen des Anlagevermögens FB: 0703 *Baumkataster digital erfassen *2025: 50.000,00 € Beginn Oktober 2023, Fortsetzungsmaßnahme	15.914,11	150.000	50.000	-	-	-
9350	Erwerb von beweglichen Sachen des Anlagevermögens FB: 0702 *2025: 16.000 € Hochregal 30.000 € Behelfsbrücke 2026-2028: 5.000 € Ersatz von beweglichen Sachen	32.095,46	7.500	46.000	5.000	5.000	5.000

B. Vermögenshaushalt 2025 - Modell 5 Haushalt des Marktes Garmisch-Partenkirchen						Beträge in EUR	
Einzelplan: 6 Bau- und Wohnungswesen, Verkehr							
Unterabschnitt: 6300 Gemeindestraßen							
Gr	Bezeichnung/*Erläuterungen	Ergebnis 2023	Ansatz 2024	Ansatz 2025	2026	Finanzplanungswerte 2027	2028
93501	Erwerb von beweglichen Sachen des Anlagevermögens Blumenkübel im Ortszentrum FB: 0703	-	30.000	0	-	-	-
9352	Arbeitsgeräte und Maschinen GD=1004 FB: 0702 Verpfl.ermächt. 200.000 davon 2026 200.000 *2025: 6.000 € Fräskörper WC 50D,5.000 € Küchenzeile 240.000 € größerer Fertiger Bj.2013,9.000 € Greifer für 2,5 to Bagger 3.000 € Ersatz Geräte Instandsetzung,3.000 € Ersatz Geräte Markierung 2026:200.000 € Ersatz Teerfräse Bj 2004 6.000 € Ersatz Geräte Markierung und Instandsetzung 2027-2028: 6.000 € Ersatz Maschinen und Geräte Markierung und Instandsetzung	16.663,76	60.000	266.000	206.000	6.000	6.000
9357	Beschaffung von Fahrzeugen GD=1002 FB: 0702 *2025: 80.000 € Ersatz Sprinter GAP-A 2103 Bj 2017 Markierung (VE) 2026: 60.000 € Ersatz Transporter GAP-A 2076 Bj 2016 Instandsetzung 2027: 90.000 € Ersatz Stapler Bj 2011 80.000 € Ersatz Teleskoplader Weidemann Bj 2018 2028: 30.000 € Ersatz Anhänger Kompressor Bj.1993	152.915,00	352.000	80.000	60.000	170.000	30.000
9501	Tiefbaumaßnahme Anteil Straßenentwässerung GD=1603 FB: 0603	25.635,55	950.000	500.000	500.000	500.000	500.000
9504	Tiefbaumaßnahme Umsetzung Radverkehrskonzept GD=1603 FB: 0603	25.904,54	30.000	30.000	30.000	30.000	30.000
9509	Tiefbaumaßnahme Instandsetzung Verkehrsflächen GD=1603 FB: 0603 *Instandsetzung Deckschichten im Ortsbereich	529.486,02	700.000	1.500.000	1.500.000	1.500.000	1.500.000
9510	Straßen, Plätze, Brücken u.ä. Herstellung Zwischenlagerplatz für Aushubsbeprobung GD=1603 FB: 0603	58.066,08	-	65.000	120.000	650.000	-
9535	Entwässerung FB: 0702	-	-	15.000	-	-	-
9580	Sonstige Tiefbaumaßnahmen u.ä. FB: 0702 *Baumscheibenabdeckung - bereits bestellt, Lieferung sobald 10 Tage über + 7 Grad	-	-	10.500	-	-	-
Ausgaben UA 6300 Verpfl.ermächt. 200.000 davon 2026 200.000		856.680,52	2.709.500	2.902.500	2.421.000	2.861.000	2.071.000
Abgleich Unterabschnitt 6300							
Einnahmen		873.819,94	115.000	143.000	143.000	125.000	115.000
Ausgaben		856.680,52	2.709.500	2.902.500	2.421.000	2.861.000	2.071.000
Abgleich UA 6300		17.139,42	2.594.500-	2.759.500-	2.278.000-	2.736.000-	1.956.000-

B. Vermögenshaushalt 2025 - Modell 5 Haushalt des Marktes Garmisch-Partenkirchen						Beträge in EUR	
Einzelplan: 6		Bau- und Wohnungswesen, Verkehr					
Unterabschnitt: 6305		Gemeindestraße - Krankenhausstraße					
Gr	Bezeichnung/*Erläuterungen	Ergebnis 2023	Ansatz 2024	Ansatz 2025	2026	Finanzplanungswerte 2027	2028
	E i n n a h m e n						
	kein Konto vorhanden						
	A u s g a b e n						
9501	Tiefbaumaßnahme erstmalige Herstellung GD=1603 FB: 0603	6.633,92	-	0	-	-	-
9870	Investitionszuschüsse an private Unternehmen Krankenhausstraße Rückz. Erschließungsbeiträge FB: 0601	3.899,04	700	700	-	-	-
	Ausgaben UA 6305	10.532,96	700	700	0	0	0
	Abgleich Unterabschnitt 6305						
	Einnahmen	-	-	-	-	-	-
	Ausgaben	10.532,96	700	700	0	0	0
	Abgleich UA 6305	10.532,96-	700-	700-	0	0	0

B. Vermögenshaushalt 2025 - Modell 5 Haushalt des Marktes Garmisch-Partenkirchen						Beträge in EUR	
Einzelplan: 6		Bau- und Wohnungswesen, Verkehr					
Unterabschnitt: 6306		Gemeindestraße - Lagerhausstraße					
Gr	Bezeichnung/*Erläuterungen	Ergebnis 2023	Ansatz 2024	Ansatz 2025	2026	Finanzplanungswerte 2027	2028
E i n n a h m e n							
3520	Erschließungsbeiträge u.ä. FB: 0601	300.000,00	350.000	0	-	-	-
	Einnahmen UA 6306	300.000,00	350.000	0	0	0	0
A u s g a b e n							
9321	Erwerb unbebauter Grundstücke GD=1071 FB: 0202	-	-	0	-	-	-
9500	Tiefbaumaßnahmen erstmalige Herstellung GD=1603 FB: 0603	298.746,87	-	0	-	-	-
	Ausgaben UA 6306	298.746,87	-	0	0	0	0
Abgleich Unterabschnitt 6306							
	Einnahmen	300.000,00	350.000	0	0	0	0
	Ausgaben	298.746,87	-	0	0	0	0
	Abgleich UA 6306	1.253,13	350.000	0	0	0	0

B. Vermögenshaushalt 2025 - Modell 5 Haushalt des Marktes Garmisch-Partenkirchen						Beträge in EUR	
Einzelplan: 6 Bau- und Wohnungswesen, Verkehr							
Unterabschnitt: 6307 Gemeindestraße - Lazarettstraße							
Gr	Bezeichnung/*Erläuterungen	Ergebnis 2023	Ansatz 2024	Ansatz 2025	2026	Finanzplanungswerte 2027 2028	
E i n n a h m e n							
3650	Investitionszuschüsse von kommunalen Sonderrechnungen (einschl. Spenden) Kostenerstattung Gemeindewerke KU FB: 0603	-	-	0	-	-	-
	Einnahmen UA 6307	-	-	0	0	0	0
A u s g a b e n							
kein Konto vorhanden							
Abgleich Unterabschnitt 6307							
	Einnahmen	-	-	0	0	0	0
	Ausgaben	-	-	-	-	-	-
	Abgleich UA 6307	-	-	0	0	0	0

B. Vermögenshaushalt 2025 - Modell 5 Haushalt des Marktes Garmisch-Partenkirchen						Beträge in EUR	
Einzelplan: 6		Bau- und Wohnungswesen, Verkehr					
Unterabschnitt: 6309		Gemeindestraße - Loisachstraße					
Gr	Bezeichnung/*Erläuterungen	Ergebnis 2023	Ansatz 2024	Ansatz 2025	2026	Finanzplanungswerte 2027 2028	
E i n n a h m e n							
3650	Investitionszuschüsse von kommunalen Sonderrechnungen (einschl. Spenden) Kostenerstattung Gemeindewerke KU FB: 0603	-	-	0	-	-	-
	Einnahmen UA 6309	-	-	0	0	0	0
A u s g a b e n							
9500	Tiefbaumaßnahmen Ausbau; 1. und 2. BA GD=1603 FB: 0603	1.498,50	-	0	-	-	-
	Ausgaben UA 6309	1.498,50	-	0	0	0	0
Abgleich Unterabschnitt 6309							
	Einnahmen	-	-	0	0	0	0
	Ausgaben	1.498,50	-	0	0	0	0
	Abgleich UA 6309	1.498,50-	-	0	0	0	0

B. Vermögenshaushalt 2025 - Modell 5 Haushalt des Marktes Garmisch-Partenkirchen						Beträge in EUR	
Einzelplan: 6 Bau- und Wohnungswesen, Verkehr							
Unterabschnitt: 6312 Gemeindestraße - Olympiastraße							
Gr	Bezeichnung/*Erläuterungen	Ergebnis 2023	Ansatz 2024	Ansatz 2025	2026	Finanzplanungswerte 2027	2028
E i n n a h m e n							
3610	Investitionszuweisungen vom Land FB: 0201	-	313.600	0	-	-	-
3617	Investitionszuweisungen vom Land (Bundesmittel) FB: 0201	-	313.600	0	-	-	-
3618	Sonstige Investitionszuweisungen vom Land Straßenausbaubeiträge Spitzabrech. Art.19 Abs.9 KAG FB: 0601	94.229,08	-	0	-	-	-
Einnahmen UA 6312		94.229,08	627.200	0	0	0	0
A u s g a b e n							
9500	Tiefbaumaßnahmen Ausbau 2. BA; Chamonixstr. - Parkstr. GD=1603 FB: 0603	95.798,74	-	0	-	-	-
9501	Tiefbaumaßnahme Ausbau Chamonixstr. - St.-Martin-Str. GD=1603 FB: 0603	18.718,92	-	0	-	-	-
9502	Tiefbaumaßnahme Umbau Knoten Olympiastraße/Parkstraße GD=1603 FB: 0603	95.266,14	-	0	-	-	-
Ausgaben UA 6312		209.783,80	-	0	0	0	0
Abgleich Unterabschnitt 6312							
Einnahmen		94.229,08	627.200	0	0	0	0
Ausgaben		209.783,80	-	0	0	0	0
Abgleich UA 6312		115.554,72-	627.200	0	0	0	0

B. Vermögenshaushalt 2025 - Modell 5 Haushalt des Marktes Garmisch-Partenkirchen						Beträge in EUR	
Einzelplan: 6		Bau- und Wohnungswesen, Verkehr					
Unterabschnitt: 6315		Gemeindestraße - Graseck mit Hintergraseck					
Gr	Bezeichnung/*Erläuterungen	Ergebnis 2023	Ansatz 2024	Ansatz 2025	2026	Finanzplanungswerte 2027 2028	
	E i n n a h m e n						
	kein Konto vorhanden						
	A u s g a b e n						
9500	Tiefbaumaßnahmen Ausbau GVS nach Graseck GD=1603 FB: 0603 *Ausbau GVS nach vordergraseck	4.196,62	7.500	0	-	-	-
	Ausgaben UA 6315	4.196,62	7.500	0	0	0	0
	Abgleich Unterabschnitt 6315						
	Einnahmen	-	-	-	-	-	-
	Ausgaben	4.196,62	7.500	0	0	0	0
	Abgleich UA 6315	4.196,62-	7.500-	0	0	0	0

B. Vermögenshaushalt 2025 - Modell 5 Haushalt des Marktes Garmisch-Partenkirchen						Beträge in EUR	
Einzelplan: 6		Bau- und Wohnungswesen, Verkehr					
Unterabschnitt: 6317		Gemeindestraße - Bahnhofstraße					
Gr	Bezeichnung/*Erläuterungen	Ergebnis 2023	Ansatz 2024	Ansatz 2025	2026	Finanzplanungswerte 2027 2028	
	E i n n a h m e n						
	kein Konto vorhanden						
	A u s g a b e n						
9500	Tiefbaumaßnahmen Planung GD=1603 FB: 0603	-	-	0	0	-	-
	Ausgaben UA 6317	-	-	0	0	0	0
	Abgleich Unterabschnitt 6317						
	Einnahmen	-	-	-	-	-	-
	Ausgaben	-	-	0	0	0	0
	Abgleich UA 6317	-	-	0	0	0	0

B. Vermögenshaushalt 2025 - Modell 5 Haushalt des Marktes Garmisch-Partenkirchen						Beträge in EUR	
Einzelplan: 6		Bau- und Wohnungswesen, Verkehr					
Unterabschnitt: 6318		Gemeindestraße - Straße nach Wamberg					
Gr	Bezeichnung/*Erläuterungen	Ergebnis 2023	Ansatz 2024	Ansatz 2025	2026	Finanzplanungswerte 2027 2028	
	E i n n a h m e n						
	kein Konto vorhanden						
	A u s g a b e n						
9500	Tiefbaumaßnahmen Instandsetzung und Tieferlegung Graben FB: 0702	5.800,00	150.000	0	-	-	-
	Ausgaben UA 6318	5.800,00	150.000	0	0	0	0
	Abgleich Unterabschnitt 6318						
	Einnahmen	-	-	-	-	-	-
	Ausgaben	5.800,00	150.000	0	0	0	0
	Abgleich UA 6318	5.800,00-	150.000-	0	0	0	0

B. Vermögenshaushalt 2025 - Modell 5 Haushalt des Marktes Garmisch-Partenkirchen						Beträge in EUR	
Einzelplan: 6		Bau- und Wohnungswesen, Verkehr					
Unterabschnitt: 6319		Gemeindestraße - Gehfeldstraße					
Gr	Bezeichnung/*Erläuterungen	Ergebnis 2023	Ansatz 2024	Ansatz 2025	2026	Finanzplanungswerte 2027 2028	
E i n n a h m e n							
3650	Investitionszuschüsse von kommunalen Sonderrechnungen (einschl. Spenden) Kostenerstattung Gemeindewerke KU FB: 0603	-	-	0	-	-	-
	Einnahmen UA 6319	-	-	0	0	0	0
A u s g a b e n							
kein Konto vorhanden							
Abgleich Unterabschnitt 6319							
	Einnahmen	-	-	0	0	0	0
	Ausgaben	-	-	-	-	-	-
	Abgleich UA 6319	-	-	0	0	0	0

B. Vermögenshaushalt 2025 - Modell 5 Haushalt des Marktes Garmisch-Partenkirchen						Beträge in EUR	
Einzelplan: 6		Bau- und Wohnungswesen, Verkehr					
Unterabschnitt: 6320		Gemeindestraße - Gsteigstraße / Dr.-Wigger-Str.					
Gr	Bezeichnung/*Erläuterungen	Ergebnis 2023	Ansatz 2024	Ansatz 2025	2026	Finanzplanungswerte 2027 2028	
	E i n n a h m e n						
	kein Konto vorhanden						
	A u s g a b e n						
9875	Investitionszuschüsse an privates Unternehmen Rückzahlung Straßenausbaubeiträge FB: 0601	-	2.000	2.000	2.000	2.000	2.000
	Ausgaben UA 6320	-	2.000	2.000	2.000	2.000	2.000
	Abgleich Unterabschnitt 6320						
	Einnahmen	-	-	-	-	-	-
	Ausgaben	-	2.000	2.000	2.000	2.000	2.000
	Abgleich UA 6320	-	2.000-	2.000-	2.000-	2.000-	2.000-

B. Vermögenshaushalt 2025 - Modell 5 Haushalt des Marktes Garmisch-Partenkirchen						Beträge in EUR	
Einzelplan: 6		Bau- und Wohnungswesen, Verkehr					
Unterabschnitt: 6322		Gemeindestraße - Bushaltestelle Rathausplatz					
Gr	Bezeichnung/*Erläuterungen	Ergebnis 2023	Ansatz 2024	Ansatz 2025	2026	Finanzplanungswerte 2027 2028	
	E i n n a h m e n						
	kein Konto vorhanden						
	A u s g a b e n						
9500	Tiefbaumaßnahmen Ausbau Bushaltestellen GD=1603 FB: 0603	-	-	0	-	-	-
	Ausgaben UA 6322	-	-	0	0	0	0
	Abgleich Unterabschnitt 6322						
	Einnahmen	-	-	-	-	-	-
	Ausgaben	-	-	0	0	0	0
	Abgleich UA 6322	-	-	0	0	0	0

B. Vermögenshaushalt 2025 - Modell 5 Haushalt des Marktes Garmisch-Partenkirchen						Beträge in EUR	
Einzelplan: 6		Bau- und Wohnungswesen, Verkehr					
Unterabschnitt: 6323		Gemeindestraße - Am Roa					
Gr	Bezeichnung/*Erläuterungen	Ergebnis 2023	Ansatz 2024	Ansatz 2025	2026	Finanzplanungswerte 2027	2028
E i n n a h m e n							
3520	Erschließungsbeiträge u.ä. FB: 0601	-	400.000	400.000	0	0	0
	Einnahmen UA 6323	-	400.000	400.000	0	0	0
A u s g a b e n							
9321	Erwerb unbebauter Grundstücke GD=1071 FB: 0202	-	-	94.000	-	-	-
9500	Tiefbaumaßnahmen Erstmalige Herstellung GD=1603 FB: 0603	-	350.000	350.000	-	-	-
	Ausgaben UA 6323	-	350.000	444.000	0	0	0
Abgleich Unterabschnitt 6323							
	Einnahmen	-	400.000	400.000	0	0	0
	Ausgaben	-	350.000	444.000	0	0	0
	Abgleich UA 6323	-	50.000	44.000-	0	0	0

B. Vermögenshaushalt 2025 - Modell 5 Haushalt des Marktes Garmisch-Partenkirchen						Beträge in EUR	
Einzelplan: 6		Bau- und Wohnungswesen, Verkehr					
Unterabschnitt: 6324		Gemeindestraße - Hauptstraße					
Gr	Bezeichnung/*Erläuterungen	Ergebnis 2023	Ansatz 2024	Ansatz 2025	2026	Finanzplanungswerte 2027 2028	
	E i n n a h m e n						
	kein Konto vorhanden						
	A u s g a b e n						
9500	Tiefbaumaßnahmen Gehwegerneuerung (Hagenrainweg - Unterfeldstr.) GD=1603 FB: 0603	-	-	0	-	-	-
	Ausgaben UA 6324	-	-	0	0	0	0
	Abgleich Unterabschnitt 6324						
	Einnahmen	-	-	-	-	-	-
	Ausgaben	-	-	0	0	0	0
	Abgleich UA 6324	-	-	0	0	0	0

B. Vermögenshaushalt 2025 - Modell 5 Haushalt des Marktes Garmisch-Partenkirchen						Beträge in EUR	
Einzelplan: 6		Bau- und Wohnungswesen, Verkehr					
Unterabschnitt: 6325		Gemeindestraße - Chamonixstraße					
Gr	Bezeichnung/*Erläuterungen	Ergebnis 2023	Ansatz 2024	Ansatz 2025	2026	Finanzplanungswerte 2027 2028	
	E i n n a h m e n						
	kein Konto vorhanden						
	A u s g a b e n						
9500	Tiefbaumaßnahmen GD=1603 FB: 0603 *Teil des Radwegekonzeptes	-	-	0	-	-	-
	Ausgaben UA 6325	-	-	0	0	0	0
	Abgleich Unterabschnitt 6325						
	Einnahmen	-	-	-	-	-	-
	Ausgaben	-	-	0	0	0	0
	Abgleich UA 6325	-	-	0	0	0	0

B. Vermögenshaushalt 2025 - Modell 5 Haushalt des Marktes Garmisch-Partenkirchen						Beträge in EUR	
Einzelplan: 6 Bau- und Wohnungswesen, Verkehr							
Unterabschnitt: 6326 Gemeindestraße - St.-Martin-Straße							
Gr	Bezeichnung/*Erläuterungen	Ergebnis 2023	Ansatz 2024	Ansatz 2025	2026	Finanzplanungswerte 2027	2028
	E i n n a h m e n						
	kein Konto vorhanden						
	A u s g a b e n						
9501	Tiefbaumaßnahme Instandsetzung und bauliche Optimierung GD=1603 FB: 0603 Verpfl.ermächt. 150.000 davon 2026 150.000	651.681,00	40.000	850.000	150.000	-	-
	Ausgaben UA 6326 Verpfl.ermächt. 150.000 davon 2026 150.000	651.681,00	40.000	850.000	150.000	0	0
	Abgleich Unterabschnitt 6326						
	Einnahmen	-	-	-	-	-	-
	Ausgaben	651.681,00	40.000	850.000	150.000	0	0
	Abgleich UA 6326	651.681,00-	40.000-	850.000-	150.000-	0	0

B. Vermögenshaushalt 2025 - Modell 5 Haushalt des Marktes Garmisch-Partenkirchen						Beträge in EUR	
Einzelplan: 6		Bau- und Wohnungswesen, Verkehr					
Unterabschnitt: 6327		Gemeindestraße - Schnitzschulstraße					
Gr	Bezeichnung/*Erläuterungen	Ergebnis 2023	Ansatz 2024	Ansatz 2025	2026	Finanzplanungswerte 2027 2028	
	E i n n a h m e n						
	kein Konto vorhanden						
	A u s g a b e n						
9500	Tiefbaumaßnahmen Ausbau GD=1603 FB: 0603	40.900,00	2.300.000	1.300.000	0	0	-
	Ausgaben UA 6327	40.900,00	2.300.000	1.300.000	0	0	0
	Abgleich Unterabschnitt 6327						
	Einnahmen	-	-	-	-	-	-
	Ausgaben	40.900,00	2.300.000	1.300.000	0	0	0
	Abgleich UA 6327	40.900,00-	2.300.000-	1.300.000-	0	0	0

B. Vermögenshaushalt 2025 - Modell 5 Haushalt des Marktes Garmisch-Partenkirchen						Beträge in EUR	
Einzelplan: 6		Bau- und Wohnungswesen, Verkehr					
Unterabschnitt: 6340		Gemeindestraße - Humplmayrweg					
Gr	Bezeichnung/*Erläuterungen	Ergebnis 2023	Ansatz 2024	Ansatz 2025	2026	Finanzplanungswerte 2027 2028	
	E i n n a h m e n						
	kein Konto vorhanden						
	A u s g a b e n						
9500	Tiefbaumaßnahmen Sanierung Stützwand GD=1603 FB: 0603	-	-	0	-	-	-
	Ausgaben UA 6340	-	-	0	0	0	0
	Abgleich Unterabschnitt 6340						
	Einnahmen	-	-	-	-	-	-
	Ausgaben	-	-	0	0	0	0
	Abgleich UA 6340	-	-	0	0	0	0

B. Vermögenshaushalt 2025 - Modell 5 Haushalt des Marktes Garmisch-Partenkirchen						Beträge in EUR	
Einzelplan: 6		Bau- und Wohnungswesen, Verkehr					
Unterabschnitt: 6341		Gemeindestraße - Sonnenbergstraße					
Gr	Bezeichnung/*Erläuterungen	Ergebnis 2023	Ansatz 2024	Ansatz 2025	2026	Finanzplanungswerte 2027 2028	
	E i n n a h m e n						
	kein Konto vorhanden						
	A u s g a b e n						
9500	Tiefbaumaßnahmen Ausbau GD=1603 FB: 0603	-	-	0	-	-	-
	Ausgaben UA 6341	-	-	0	0	0	0
	Abgleich Unterabschnitt 6341						
	Einnahmen	-	-	-	-	-	-
	Ausgaben	-	-	0	0	0	0
	Abgleich UA 6341	-	-	0	0	0	0

B. Vermögenshaushalt 2025 - Modell 5 Haushalt des Marktes Garmisch-Partenkirchen						Beträge in EUR	
Einzelplan: 6		Bau- und Wohnungswesen, Verkehr					
Unterabschnitt: 6342		Gemeindestraße - Von-Müller-Straße					
Gr	Bezeichnung/*Erläuterungen	Ergebnis 2023	Ansatz 2024	Ansatz 2025	2026	Finanzplanungswerte 2027 2028	
	E i n n a h m e n						
	kein Konto vorhanden						
	A u s g a b e n						
9510	Straßen, Plätze, Brücken u.ä. Anpassung Straßenraum für Neubau Mühlbachbrücke GD=1603 FB: 0603	-	-	0	-	-	-
	Ausgaben UA 6342	-	-	0	0	0	0
	Abgleich Unterabschnitt 6342						
	Einnahmen	-	-	-	-	-	-
	Ausgaben	-	-	0	0	0	0
	Abgleich UA 6342	-	-	0	0	0	0

B. Vermögenshaushalt 2025 - Modell 5 Haushalt des Marktes Garmisch-Partenkirchen						Beträge in EUR	
Einzelplan: 6		Bau- und Wohnungswesen, Verkehr					
Unterabschnitt: 6343		Gemeindestraße - Richard-Strauss-Platz					
Gr	Bezeichnung/*Erläuterungen	Ergebnis 2023	Ansatz 2024	Ansatz 2025	2026	Finanzplanungswerte 2027 2028	
	E i n n a h m e n						
	kein Konto vorhanden						
	A u s g a b e n						
9510	Straßen, Plätze, Brücken u.ä. Anpassung Richard-Strauss-Platz GD=1603 FB: 0603	-	-	0	-	-	-
	Ausgaben UA 6343	-	-	0	0	0	0
	Abgleich Unterabschnitt 6343						
	Einnahmen	-	-	-	-	-	-
	Ausgaben	-	-	0	0	0	0
	Abgleich UA 6343	-	-	0	0	0	0

B. Vermögenshaushalt 2025 - Modell 5 Haushalt des Marktes Garmisch-Partenkirchen						Beträge in EUR	
Einzelplan: 6		Bau- und Wohnungswesen, Verkehr					
Unterabschnitt: 6344		Gemeindestraße - Am Eissportzentrum					
Gr	Bezeichnung/*Erläuterungen	Ergebnis 2023	Ansatz 2024	Ansatz 2025	2026	Finanzplanungswerte 2027 2028	
	E i n n a h m e n						
	kein Konto vorhanden						
	A u s g a b e n						
9500	Tiefbaumaßnahmen Verkehrskonzept GD=1603 FB: 0603	-	-	0	-	-	-
	Ausgaben UA 6344	-	-	0	0	0	0
	Abgleich Unterabschnitt 6344						
	Einnahmen	-	-	-	-	-	-
	Ausgaben	-	-	0	0	0	0
	Abgleich UA 6344	-	-	0	0	0	0

B. Vermögenshaushalt 2025 - Modell 5 Haushalt des Marktes Garmisch-Partenkirchen						Beträge in EUR	
Einzelplan: 6		Bau- und Wohnungswesen, Verkehr					
Unterabschnitt: 6345		Gemeindestraße - Gänsländerweg					
Gr	Bezeichnung/*Erläuterungen	Ergebnis 2023	Ansatz 2024	Ansatz 2025	2026	Finanzplanungswerte 2027 2028	
	E i n n a h m e n						
	kein Konto vorhanden						
	A u s g a b e n						
9500	Tiefbaumaßnahmen Neubau Treppenanlage GD=1603 FB: 0603	-	-	0	-	-	-
	Ausgaben UA 6345	-	-	0	0	0	0
	Abgleich Unterabschnitt 6345						
	Einnahmen	-	-	-	-	-	-
	Ausgaben	-	-	0	0	0	0
	Abgleich UA 6345	-	-	0	0	0	0

B. Vermögenshaushalt 2025 - Modell 5 Haushalt des Marktes Garmisch-Partenkirchen						Beträge in EUR	
Einzelplan: 6		Bau- und Wohnungswesen, Verkehr					
Unterabschnitt: 6346		Gemeindestraße - Fritz-Müller-Str.					
Gr	Bezeichnung/*Erläuterungen	Ergebnis 2023	Ansatz 2024	Ansatz 2025	2026	Finanzplanungswerte 2027 2028	
	E i n n a h m e n						
	kein Konto vorhanden						
	A u s g a b e n						
9500	Tiefbaumaßnahmen Umgestaltung GD=1603 FB: 0603	-	-	0	0	0	-
	Ausgaben UA 6346	-	-	0	0	0	0
	Abgleich Unterabschnitt 6346						
	Einnahmen	-	-	-	-	-	-
	Ausgaben	-	-	0	0	0	0
	Abgleich UA 6346	-	-	0	0	0	0

B. Vermögenshaushalt 2025 - Modell 5 Haushalt des Marktes Garmisch-Partenkirchen						Beträge in EUR	
Einzelplan: 6		Bau- und Wohnungswesen, Verkehr					
Unterabschnitt: 6347		Gemeindestraße - von-Brug-Straße					
Gr	Bezeichnung/*Erläuterungen	Ergebnis 2023	Ansatz 2024	Ansatz 2025	2026	Finanzplanungswerte 2027 2028	
	E i n n a h m e n						
	kein Konto vorhanden						
	A u s g a b e n						
9500	Tiefbaumaßnahmen Herstellung Barrierefreiheit GEP GD=1603 FB: 0603	73.991,79	-	0	-	-	-
	Ausgaben UA 6347	73.991,79	-	0	0	0	0
	Abgleich Unterabschnitt 6347						
	Einnahmen	-	-	-	-	-	-
	Ausgaben	73.991,79	-	0	0	0	0
	Abgleich UA 6347	73.991,79-	-	0	0	0	0

B. Vermögenshaushalt 2025 - Modell 5 Haushalt des Marktes Garmisch-Partenkirchen							Beträge in EUR	
Einzelplan: 6		Bau- und Wohnungswesen, Verkehr						
Unterabschnitt: 6348		Gemeindestraße - Enzianstraße						
Gr	Bezeichnung/*Erläuterungen	Ergebnis 2023	Ansatz 2024	Ansatz 2025	2026	Finanzplanungswerte 2027 2028		
	E i n n a h m e n							
	kein Konto vorhanden							
	A u s g a b e n							
9500	Tiefbaumaßnahmen Umgestaltung für den Radverkehr FB: 0603 Verpfl.ermächt. 150.000 davon 2026 150.000	-	50.000	750.000	350.000	0	-	
	Ausgaben UA 6348 Verpfl.ermächt. 150.000 davon 2026 150.000	-	50.000	750.000	350.000	0	0	
	Abgleich Unterabschnitt 6348							
	Einnahmen	-	-	-	-	-	-	
	Ausgaben	-	50.000	750.000	350.000	0	0	
	Abgleich UA 6348	-	50.000-	750.000-	350.000-	0	0	

B. Vermögenshaushalt 2025 - Modell 5 Haushalt des Marktes Garmisch-Partenkirchen						Beträge in EUR	
Einzelplan: 6		Bau- und Wohnungswesen, Verkehr					
Unterabschnitt: 6480		Brücken					
Gr	Bezeichnung/*Erläuterungen	Ergebnis 2023	Ansatz 2024	Ansatz 2025	2026	Finanzplanungswerte 2027	2028
E i n n a h m e n							
3610	Investitionszuweisungen vom Land FB: 0201	-	-	0	0	-	-
	Einnahmen UA 6480	-	-	0	0	0	0
A u s g a b e n							
9510	Straßen, Plätze, Brücken u.ä. Loisachbrücke (Zugspitzstraße) GD=1648 FB: 0603 *Neubau Aribrücke	3.766,35	50.000	50.000	-	-	-
9511	Straßen, Plätze, Brücken u.ä. Neubau Loisachbrücke (Maximilianstr.) GD=1648 FB: 0603 *2024/25: Planung	-	150.000	150.000	-	-	-
9563	Straßen, Plätze, Brücken u.ä. -Erneuerungsbauvorhaben- Neubau Durchlass/Brücke Zeileckweg GD=1648 FB: 0603	-	-	75.000	0	0	0
	Ausgaben UA 6480	3.766,35	200.000	275.000	0	0	0
Abgleich Unterabschnitt 6480							
	Einnahmen	-	-	0	0	0	0
	Ausgaben	3.766,35	200.000	275.000	0	0	0
	Abgleich UA 6480	3.766,35-	200.000-	275.000-	0	0	0

B. Vermögenshaushalt 2025 - Modell 5 Haushalt des Marktes Garmisch-Partenkirchen						Beträge in EUR	
Einzelplan: 6		Bau- und Wohnungswesen, Verkehr					
Unterabschnitt: 6709		Straßenbeleuchtung					
Gr	Bezeichnung/*Erläuterungen	Ergebnis 2023	Ansatz 2024	Ansatz 2025	2026	Finanzplanungswerte 2027	2028
	E i n n a h m e n						
	kein Konto vorhanden						
	A u s g a b e n						
9850	Investitionszuschüsse an kommunale Sonderrechnungen Investitionen Straßenbeleuchtung FB: 0603	213.749,91	370.000	220.000	220.000	220.000	220.000
	Ausgaben UA 6709	213.749,91	370.000	220.000	220.000	220.000	220.000
	Abgleich Unterabschnitt 6709						
	Einnahmen	-	-	-	-	-	-
	Ausgaben	213.749,91	370.000	220.000	220.000	220.000	220.000
	Abgleich UA 6709	213.749,91-	370.000-	220.000-	220.000-	220.000-	220.000-

B. Vermögenshaushalt 2025 - Modell 5 Haushalt des Marktes Garmisch-Partenkirchen						Beträge in EUR	
Einzelplan: 6 Bau- und Wohnungswesen, Verkehr							
Unterabschnitt: 6751 Straßenreinigung							
Gr	Bezeichnung/*Erläuterungen	Ergebnis 2023	Ansatz 2024	Ansatz 2025	2026	Finanzplanungswerte 2027	2028
E i n n a h m e n							
3450	Verkauf von beweglichen Sachen FB: 0702	-	-	0	-	-	-
3452	Verkauf von Maschinen, Geräten u.ä. FB: 0702	-	-	0	-	-	-
3454	Verkauf von Fahrzeugen und Zubehör FB: 0704 *2025: 15.000 € Verkauf Schmalspurfahrzeug GAP-A 2106 2026: 15.000 € Verkauf Citymaster Hako 15.000 € Verkauf Schmalspurfahrzeug Tremo	8.250,00	-	15.000	30.000	-	-
Einnahmen UA 6751		8.250,00	-	15.000	30.000	0	0
A u s g a b e n							
9300	Erwerb von beweglichen Sachen des Anlagevermögens -Leasing- GD=1003 FB: 0700 *2025: 22.161,37 € (Rate 2.014,67 €) Kehrmaschine Küpper Weisser S2 GAP-A 2136 27.537,96 € (Rate 2.294,83 €) Kehrmaschine Küpper Weisser S3 GAP-A 2152 48.951,84 € (Rate 4.079,32 €) Kehrmaschine Faun 6 cbm GAP-A 2145 62.488,80 € (Rate 5.207,40 €) Kehrmaschine Faun 6 cbm GAP-A 2160 2026-2028: Leasingraten kleine und große Kehrmaschinen 62.488,80 € (Rate ca. 5..207,40 €) Kehrmaschine 6 cbm GAP-A 2160	137.117,65	163.500	161.200	160.000	160.000	160.000
9350	Erwerb von beweglichen Sachen des Anlagevermögens FB: 0702	8.913,10	45.000	0	-	-	-
9352	Arbeitsgeräte und Maschinen GD=1004 FB: 0702 *2025: 5.000 € Ersatz Kleingeräte wie Motorsäge, Freischneider, Laubblasgeräte, Rasenmäher 50.000 € Aufbau Unkrautvernichter (Heißwasser oder Gasgerät) 5.000 € Anbaulaubbläser für RL Weidemann 2026-2028: 10.000 € Ersatz von Arbeitsgeräten und Maschinen sowie Neubeschaffung	43.271,69	75.000	60.000	10.000	10.000	10.000
9357	Beschaffung von Fahrzeugen GD=1002 FB: 0704 verpfl.ermächt. 160.000 davon 2026 160.000 *2025: 90.000 € Ersatz Schmalspurfahrzeug Holder GAP-A 2083 Bj. 2012 160.000 € Ersatz Schmalspurfahrzeug Tremo GAP-A 2106 Bj. 2011 80.000 € Austausch Radlader Weidemann 1280 in 1390 Bj.2017 12.900 € Ablöse Kehrmaschine Küpper Weisser GAP-A 2136 20.000 € Kipperpritsche für Transporter Reinigung 2026:160.000 € Ersatz Schmalspurfahrzeug Tremo GAP-A 2105 Bj 2011 160.000 € Ersatz Hako Citymaster 2027:160.000 € Ersatz Schmalspurfahrzeug Tremo GAP-A 2102 Bj 2011 26.243 € Ablöse Leasing KM GAP-A 2145 13.373 € Ablöse Leasing KM S3 GAP-A 2152 2028: 2.520 € Ablöse Leasing KM GAP-A 2160	18.207,00	160.000	362.900	320.000	200.000	3.000
Ausgaben UA 6751		207.509,44	443.500	584.100	490.000	370.000	173.000
verpfl.ermächt. 160.000 davon 2026 160.000							

B. Vermögenshaushalt 2025 - Modell 5 Haushalt des Marktes Garmisch-Partenkirchen						Beträge in EUR	
Einzelplan: 6 Bau- und Wohnungswesen, Verkehr							
Unterabschnitt: 6751 Straßenreinigung							
Gr	Bezeichnung/*Erläuterungen	Ergebnis 2023	Ansatz 2024	Ansatz 2025	2026	Finanzplanungswerte 2027	2028
	Abgleich Unterabschnitt 6751						
	Einnahmen	8.250,00	-	15.000	30.000	0	0
	Ausgaben	207.509,44	443.500	584.100	490.000	370.000	173.000
	Abgleich UA 6751	199.259,44-	443.500-	569.100-	460.000-	370.000-	173.000-

B. Vermögenshaushalt 2025 - Modell 5 Haushalt des Marktes Garmisch-Partenkirchen							Beträge in EUR	
Einzelplan: 6		Bau- und Wohnungswesen, Verkehr						
Unterabschnitt: 6752		Straßenreinigung (Winterdienst)						
Gr	Bezeichnung/*Erläuterungen	Ergebnis 2023	Ansatz 2024	Ansatz 2025	2026	Finanzplanungswerte 2027	2028	
E i n n a h m e n								
3452	Verkauf von Maschinen, Geräten u.ä. FB: 0702 *2025: Verkauf von Streuern	-	-	40.000	0	0	0	
	Einnahmen UA 6752	-	-	40.000	0	0	0	
A u s g a b e n								
9350	Erwerb von beweglichen Sachen des Anlagevermögens FB: 0702 Verpfl.ermächt. 20.000 davon 2026 20.000 *2025: 25.000 € GPS-Geräte zum Einbau in Fahrzeuge für Winterdienst 5.000 € Software für Winterdienst 2026: 20.000 € GPS-Geräte Erweiterung	-	25.000	30.000	20.000	-	-	
9352	Arbeitsgeräte und Maschinen Pflüge, Streuer GD=1004 FB: 0704 *2025: 35.000 € Pflug und Streuer für neuen Carraro-Ersatz 50.000 € Unimogstreuer A-2088 für Sole, 50.000 € Unimogstreuer A-2071 für Sole, 50.000 € Unimogstreuer Ersatz A-2096 für Sole 50.000 € Unimogstreuer für Ersatz A-2041 für Sole 25.000 € Schneefräse Westa für RL Weidemann 50.000 € Steuer für Schmalspurfahrzeug Boki A-2066 für Sole 30.000 € Ersatz kleine Schneepflüge 40.000 € Ersatz großer Schneepflug 2026-2028: 50.000 € Ersatz Streuer 50.000 € Ersatz Schneepflüge	34.943,16	245.000	454.000	100.000	100.000	100.000	
	Ausgaben UA 6752 Verpfl.ermächt. 20.000 davon 2026 20.000	34.943,16	270.000	484.000	120.000	100.000	100.000	
Abgleich Unterabschnitt 6752								
	Einnahmen	-	-	40.000	0	0	0	
	Ausgaben	34.943,16	270.000	484.000	120.000	100.000	100.000	
	Abgleich UA 6752	34.943,16-	270.000-	444.000-	120.000-	100.000-	100.000-	

B. Vermögenshaushalt 2025 - Modell 5 Haushalt des Marktes Garmisch-Partenkirchen						Beträge in EUR	
Einzelplan: 6		Bau- und Wohnungswesen, Verkehr					
Unterabschnitt: 6800		Parkeinrichtungen					
Gr	Bezeichnung/*Erläuterungen	Ergebnis 2023	Ansatz 2024	Ansatz 2025	2026	Finanzplanungswerte 2027	2028
	E i n n a h m e n						
	kein Konto vorhanden						
	A u s g a b e n						
9500	Tiefbaumaßnahmen Ausbau Parkfläche, Wittelsbacher Park FB: 0603	4.553,93	-	0	-	-	-
9620	Betriebsanlagen: Tiefbau Digitale Parkraumbewirtschaftung -Unternehmensb.- FB: 0602 *Marktsondierung, Planung u. Ausschreibung sukzessiver Aufbau u. Inbetriebnahme Betrieb digitale Parkraumbewirtschaftung	-	104.000	150.000	-	-	-
	Ausgaben UA 6800	4.553,93	104.000	150.000	0	0	0
	Abgleich Unterabschnitt 6800						
	Einnahmen	-	-	-	-	-	-
	Ausgaben	4.553,93	104.000	150.000	0	0	0
	Abgleich UA 6800	4.553,93-	104.000-	150.000-	0	0	0

B. Vermögenshaushalt 2025 - Modell 5 Haushalt des Marktes Garmisch-Partenkirchen						Beträge in EUR	
Einzelplan: 6		Bau- und Wohnungswesen, Verkehr					
Unterabschnitt: 6801		Aufstellung und Verwaltung von Parkuhren und Parkscheinautomaten					
Gr	Bezeichnung/*Erläuterungen	Ergebnis 2023	Ansatz 2024	Ansatz 2025	2026	Finanzplanungswerte 2027	2028
	E i n n a h m e n						
	kein Konto vorhanden						
	A u s g a b e n						
9500	Tiefbaumaßnahmen FB: 0702 *2025: 5.000 € Tiefbauarbeiten Parkscheinautomaten	-	-	5.000	-	-	-
9620	Betriebsanlagen: Tiefbau Beschaffung Parkautomaten -hoheitlicher Bereich- FB: 0702 *vor 2021 auf 1.6801.9500 *2025: 40.000 € 4 Parkscheinautomaten (nur hoheitlich)Rest 40.000 € 4 Parkscheinautomaten Reserve (Kaltenbrunn, Almhütte etc.)	142.683,38	8.000	80.000	-	-	-
	Ausgaben UA 6801	142.683,38	8.000	85.000	0	0	0
	Abgleich Unterabschnitt 6801						
	Einnahmen	-	-	-	-	-	-
	Ausgaben	142.683,38	8.000	85.000	0	0	0
	Abgleich UA 6801	142.683,38-	8.000-	85.000-	0	0	0

B. Vermögenshaushalt 2025 - Modell 5 Haushalt des Marktes Garmisch-Partenkirchen						Beträge in EUR	
Einzelplan: 6		Bau- und Wohnungswesen, Verkehr					
Unterabschnitt: 6900		Wasserläufe, Wasserbau					
Gr	Bezeichnung/*Erläuterungen	Ergebnis 2023	Ansatz 2024	Ansatz 2025	2026	Finanzplanungswerte 2027	2028
E i n n a h m e n							
3610	Investitionszuweisungen vom Land FB: 0201	1.453.257,35	-	0	-	-	-
3650	Investitionszuschüsse von kommunalen Sonderrechnungen (einschl. Spenden) Mittergernlaine ZueD-Me=1690 FB: 0603	-	-	0	-	-	-
Einnahmen UA 6900		1.453.257,35	-	0	0	0	0
A u s g a b e n							
9320	Erwerb von Grundstücken und baulichen Anlagen für Hochwasserschutz GD=1071 FB: 0202	-	50.000	10.000	-	-	-
9501	Tiefbaumaßnahme Ausbau Kanker (Beteiligtenbeitrag) ZueD-Me=1690 FB: 0603 *Brücken Mittenwalderstr. und Badgasse	677.783,66	345.000	40.000	-	-	-
9502	Tiefbaumaßnahme Ausbau Kanker FB: 0603 *(Restarbeiten)	-	250.000	0	0	0	0
9503	Tiefbaumaßnahme Ausbau Weidlegraben (Durchlass) FB: 0603	-	-	0	50.000	-	-
9505	Tiefbaumaßnahme Ausbau Mittergernlaine (Hochwasserschutz) FB: 0603	11.026,21	-	0	-	-	-
9509	Tiefbaumaßnahme Laingraben am Hausberg ZueD-Me=1690 FB: 0603 *2025: Planung	122.223,24	50.000	100.000	750.000	750.000	-
Ausgaben UA 6900		811.033,11	695.000	150.000	800.000	750.000	0
Abgleich Unterabschnitt 6900							
Einnahmen		1.453.257,35	-	0	0	0	0
Ausgaben		811.033,11	695.000	150.000	800.000	750.000	0
Abgleich UA 6900		642.224,24	695.000-	150.000-	800.000-	750.000-	0

B. Vermögenshaushalt 2025 - Modell 5 Haushalt des Marktes Garmisch-Partenkirchen						Beträge in EUR	
Einzelplan: 6 Bau- und Wohnungswesen, Verkehr							
Unterabschnitt: 6901 Wasserläufe, Wasserbau -							
Gr	Bezeichnung/*Erläuterungen	Ergebnis 2023	Ansatz 2024	Ansatz 2025	2026	Finanzplanungswerte 2027	2028
E i n n a h m e n							
3610	Investitionszuweisungen vom Land Hochwasserschutz Kainzenbad Areal FB: 0201	-	-	0	-	-	-
3618	Sonstige Investitionszuweisungen vom Land Beteiligtenbeitrag Ausbau Fauken WWA ZueD-Me=1690 FB: 0603	850.000,00	-	0	-	-	-
3670	Investitionszuschüsse von privaten Unternehmen (einschl. Spenden) Erstattung Ausbau Fauken ZueD-Me=1690 FB: 0603	562.322,60	-	0	-	-	-
Einnahmen UA 6901		1.412.322,60	-	0	0	0	0
A u s g a b e n							
9501	Tiefbaumaßnahme Ausbau Mittergernlaine, Ackerlaine (Beteiligtenbeitr.) ZueD-Me=1690 FB: 0603	-	15.000	0	-	-	-
9503	Tiefbaumaßnahme Ausbau Fauken ZueD-Me=1690 FB: 0603 *Restabwicklung	2.710.031,62	1.100.000	250.000	-	-	-
95051	Tiefbaumaßnahme Sanierung Unterhaltsweg Ferchenbach ZueD-Me=1690 FB: 0702 *2025: 20.000 € Sanierung Ferchenbach Unterhaltsweg	184.284,86	250.000	20.000	-	-	-
95052	Tiefbaumaßnahme wildholzrechen Ferchenbach (Beteiligtenbeitrag) ZueD-Me=1690 FB: 0603	-	-	0	-	-	-
9506	Tiefbaumaßnahme Hochwasserschutz Kainzenbad Areal ZueD-Me=1690 FB: 0603 *Eselgraben, Eisbach und Graben an der Kainzenbadstraße	-	-	0	-	-	-
9508	Tiefbaumaßnahme Instandsetzung und Teilausbau Brunnhäuslbach ZueD-Me=1690 FB: 0603 *2024: Restabwicklung	136.538,57	110.000	0	-	-	-
Ausgaben UA 6901		3.030.855,05	1.475.000	270.000	0	0	0

B. Vermögenshaushalt 2025 - Modell 5 Haushalt des Marktes Garmisch-Partenkirchen						Beträge in EUR	
Einzelplan: 6 Bau- und Wohnungswesen, Verkehr							
Unterabschnitt: 6901 Wasserläufe, Wasserbau -							
Gr	Bezeichnung/*Erläuterungen	Ergebnis 2023	Ansatz 2024	Ansatz 2025	2026	Finanzplanungswerte 2027	2028
	Abgleich Unterabschnitt 6901						
	Einnahmen	1.412.322,60	-	0	0	0	0
	Ausgaben	3.030.855,05	1.475.000	270.000	0	0	0
	Abgleich UA 6901	1.618.532,45-	1.475.000-	270.000-	0	0	0

B. Vermögenshaushalt 2025 - Modell 5 Haushalt des Marktes Garmisch-Partenkirchen						Beträge in EUR	
Abgleich der Abschnitte und des Einzelplanes							
Einzelplan: 6 Bau- und Wohnungswesen, Verkehr							
		Ergebnis 2023	Ansatz 2024	Ansatz 2025	2026	Finanzplanungswerte 2027 2028	
61	Einnahmen	-	-	0	0	0	0
	Ausgaben	-	-	-	-	-	-
	Abgleich	-	-	0	0	0	0
62	Einnahmen	3.168,99	3.175	3.180	3.180	3.190	3.200
	Ausgaben	-	-	-	-	-	-
	Abgleich	3.168,99	3.175	3.180	3.180	3.190	3.200
63	Einnahmen	1.268.049,02	1.492.200	543.000	143.000	125.000	115.000
	Ausgaben	2.153.812,06	5.609.700	6.249.200	2.923.000	2.863.000	2.073.000
	Abgleich	885.763,04-	4.117.500-	5.706.200-	2.780.000-	2.738.000-	1.958.000-
64	Einnahmen	-	-	0	0	0	0
	Ausgaben	3.766,35	200.000	275.000	0	0	0
	Abgleich	3.766,35-	200.000-	275.000-	0	0	0
67	Einnahmen	8.250,00	-	55.000	30.000	0	0
	Ausgaben	456.202,51	1.083.500	1.288.100	830.000	690.000	493.000
	Abgleich	447.952,51-	1.083.500-	1.233.100-	800.000-	690.000-	493.000-
68	Einnahmen	-	-	-	-	-	-
	Ausgaben	147.237,31	112.000	235.000	0	0	0
	Abgleich	147.237,31-	112.000-	235.000-	0	0	0
69	Einnahmen	2.865.579,95	-	0	0	0	0
	Ausgaben	3.841.888,16	2.170.000	420.000	800.000	750.000	0
	Abgleich	976.308,21-	2.170.000-	420.000-	800.000-	750.000-	0
6	Einnahmen	4.145.047,96	1.495.375	601.180	176.180	128.190	118.200
	Ausgaben	6.602.906,39	9.175.200	8.467.300	4.553.000	4.303.000	2.566.000
	Abgleich	2.457.858,43-	7.679.825-	7.866.120-	4.376.820-	4.174.810-	2.447.800-

B. Vermögenshaushalt
Einzelplan 7
Öffentl. Einrichtungen,
Wirtschaftsförderung

B. Vermögenshaushalt 2025 - Modell 5 Haushalt des Marktes Garmisch-Partenkirchen						Beträge in EUR	
Einzelplan: 7 öffentl. Einrichtungen, Wirtschaftsförderung							
Unterabschnitt: 7511 Einrichtung des Bestattungswesens - Friedhof Garmisch							
Gr	Bezeichnung/*Erläuterungen	Ergebnis 2023	Ansatz 2024	Ansatz 2025	2026	Finanzplanungswerte 2027	2028
E i n n a h m e n							
3030	Zuführ. v. Verwaltungshaushalt für Sonderrücklagen zum Ausgl. von Gebührenschwankungen ZuD-Me=1322 FB: 0201	-	-	0	-	-	-
3130	Entnahme aus Sonderrücklagen zum Ausgleich von Gebührenschwankungen FB: 0201	149.875,09	100.400	0	0	0	-
3454	Verkauf von Fahrzeugen und Zubehör FB: 0321	-	-	0	0	0	0
Einnahmen UA 7511		149.875,09	100.400	0	0	0	0
A u s g a b e n							
9030	Zuführ. z. Verwaltungshaushalt aus Sonderrücklagen zum Ausgl. von Gebührenschwankungen FB: 0201	69.341,46	100.400	0	0	0	-
9130	Zuführung an Sonderrücklagen zum Ausgleich von Gebührenschwankungen ZuD-Me=1322 FB: 0201	-	-	0	-	-	-
9350	Erwerb von beweglichen Sachen des Anlagevermögens FB: 0321 *Regenschutzhülle für Container, Grünmatten *Regenschutzhülle für Container, Grünmatten	-	3.500	3.000	2.000	1.000	2.000
9352	Arbeitsgeräte und Maschinen FB: 0321 *Aufsitzmäher Ersatzbeschaffung	3.449,00	-	0	-	-	-
9359	Erwerb von sonst. beweglichen Sachen des Anlagevermögens EDV Ausstattung Hard- und Software GD=1103 FB: 1200 *bis 2021 auf 1.7511.9349	52,89	1.000	1.000	1.000	1.000	1.000
9400	Hochbaumaßnahmen Sanierungsmaßnahmen GD=1604 FB: 0604 *Blitzschutz Fassade	-	80.000	40.000	0	0	0
9500	Tiefbaumaßnahmen Leerrohrverlegung für markteigene Netzwerke (IT) GD=54 FB: 1200	40.103,32	1.000	0	-	-	-
Ausgaben UA 7511		112.946,67	185.900	44.000	3.000	2.000	3.000

B. Vermögenshaushalt 2025 - Modell 5 Haushalt des Marktes Garmisch-Partenkirchen						Beträge in EUR	
Einzelplan: 7 öffentl. Einrichtungen, Wirtschaftsförderung							
Unterabschnitt: 7511 Einrichtung des Bestattungswesens - Friedhof Garmisch							
Gr	Bezeichnung/*Erläuterungen	Ergebnis 2023	Ansatz 2024	Ansatz 2025	2026	Finanzplanungswerte 2027	2028
	Abgleich Unterabschnitt 7511						
	Einnahmen	149.875,09	100.400	0	0	0	0
	Ausgaben	112.946,67	185.900	44.000	3.000	2.000	3.000
	Abgleich UA 7511	36.928,42	85.500-	44.000-	3.000-	2.000-	3.000-

B. Vermögenshaushalt 2025 - Modell 5 Haushalt des Marktes Garmisch-Partenkirchen							Beträge in EUR	
Einzelplan: 7		öffentl. Einrichtungen, Wirtschaftsförderung						
Unterabschnitt: 7512		Einrichtung des Bestattungswesens - Friedhof Partenkirchen						
Gr	Bezeichnung/*Erläuterungen	Ergebnis 2023	Ansatz 2024	Ansatz 2025	2026	Finanzplanungswerte 2027	2028	
E i n n a h m e n								
3030	Zuführ. v. Verwaltungshaushalt für Sonderrücklagen zum Ausgl. von Gebührenschwankungen FB: 0201	-	-	0	-	-	-	
3130	Entnahme aus Sonderrücklagen zum Ausgleich von Gebührenschwankungen FB: 0201	17.660,60	42.700	0	-	-	-	
3454	Verkauf von Fahrzeugen und Zubehör FB: 0321 *2025: Verkauf alter Friedhofsbagger	-	-	10.000	-	-	-	
	Einnahmen UA 7512	17.660,60	42.700	10.000	0	0	0	
A u s g a b e n								
9030	Zuführ. z. Verwaltungshaushalt aus Sonderrücklagen zum Ausgl. von Gebührenschwankungen FB: 0201	17.660,60	42.700	0	-	-	-	
9130	Zuführung an Sonderrücklagen zum Ausgleich von Gebührenschwankungen FB: 0201	-	-	0	-	-	-	
9350	Erwerb von beweglichen Sachen des Anlagevermögens FB: 0321 *Regenschutzhülle für Container, Grünmatten *Regenschutzhülle für Container, Grünmatten	-	8.000	3.000	2.000	1.000	2.000	
9352	Arbeitsgeräte und Maschinen FB: 0321	9.256,20	-	0	-	-	-	
9357	Beschaffung von Fahrzeugen FB: 0321 *Ersatzbeschaffung Friedhofsbagger	216.732,70	-	0	-	-	-	
9359	Erwerb von sonst. beweglichen Sachen des Anlagevermögens EDV Ausstattung Hard- und Software GD=1103 FB: 1200 *bis 2021 auf 1.7512.9349	52,89	1.000	1.000	1.000	1.000	1.000	
9400	Hochbaumaßnahmen Sanierungsmaßnahmen GD=1604 FB: 0604 *Bodenbelag Betonsanierung Baggergarage	84.132,82	80.000	40.000	-	-	-	
	Ausgaben UA 7512	327.835,21	131.700	44.000	3.000	2.000	3.000	
Abgleich Unterabschnitt 7512								
	Einnahmen	17.660,60	42.700	10.000	0	0	0	
	Ausgaben	327.835,21	131.700	44.000	3.000	2.000	3.000	
	Abgleich UA 7512	310.174,61-	89.000-	34.000-	3.000-	2.000-	3.000-	

B. Vermögenshaushalt 2025 - Modell 5 Haushalt des Marktes Garmisch-Partenkirchen						Beträge in EUR	
Einzelplan: 7 öffentl. Einrichtungen, Wirtschaftsförderung							
Unterabschnitt: 7701 Fuhrpark - Bauhof							
Gr	Bezeichnung/*Erläuterungen	Ergebnis 2023	Ansatz 2024	Ansatz 2025	2026	Finanzplanungswerte 2027	2028
E i n n a h m e n							
3452	Verkauf von Maschinen, Geräten u.ä. FB: 0704	-	-	0	0	0	0
3454	Verkauf von Fahrzeugen und Zubehör FB: 0704 *2025: 10.000 € Verkauf Valtra Zugmaschine GAP-2432 2026: 70.000 € Verkauf Unimog GAP-A 2096 mit KM Trilety 2027: 25.000 € Verkauf LKW Arocs mit Ladekran GAP-A 2106 (Bj. 2016 große technische Probleme) 2028: 25.000 € Verkauf LKW Atege mit Ladekran GAP-A 2100	5.999,99	8.000	10.000	70.000	25.000	25.000
	Einnahmen UA 7701	5.999,99	8.000	10.000	70.000	25.000	25.000
A u s g a b e n							
9300	Erwerb von beweglichen Sachen des Anlagevermögens -Leasing- GD=1003 FB: 0700 *2025: 5.496,48 € (Rate 458,04 €) werkstattsoftware 2026: 1.374,00 € (3x Rate 458,04 €) werkstattsoftware	32.086,92	62.500	6.000	2.000	-	-
9350	Erwerb von beweglichen Sachen des Anlagevermögens FB: 0704 *2025: 8.000 € Schwerlastregale 15.000 € Abgasabsauganlage 5.000 € Reifenregale 5.000 € werkbank-werkzeugschrank 5.000 € Spezialwerkzeuge 3.000 € wagenheber 27.000 € Thermofass Ersatz (GAP-A 2041) 12.000 € Regale Schüttguthalle (Bau1) 2026-2027: 10.000 € Ersatz Regale, Schränke, Container etc.	53.518,78	115.500	80.000	10.000	10.000	10.000
9352	Arbeitsgeräte und Maschinen GD=1004 FB: 0704 *2025: 3.000 € Geräte und Maschinen Fahrer, 15.000 € Schlauchpresse, 4.000 € PKW wuchtmaschine, 10.000 € Reifenmontiermaschine für LKW, 2.000 € Schweißabsaugung, 5.000 € Rückfahrkameras, 3.000 € Ersatz für Geräte werkstatt, 65.000 € Anbaugerät Gießarm Ersatz GAP-A 2096 2026-2028: 13.000 € Ersatz Maschinen und Geräte werkstatt und Fahrer	31.025,95	55.000	107.000	13.000	13.000	13.000
9357	Beschaffung von Fahrzeugen GD=1002 FB: 0704 Verpfl.ermächt. 230.000 davon 2026 230.000 *2025: 220.000 € Ersatz Unimog GAP-A 2096 12.000 € neue Brücke und Bügel für Pickup GAP-A 2162 180.000 € Ersatz Valtra Zugmaschine GAP-2432 Bj.2006 (bestellt 2024) 50.000 € Ersatz DSFK Kleintransporter GAP-A 2135 Bj. 2020 75.000 € Ersatz Fahrerkabine PS 1 60.000 € Ersatz Fahrerkabine PS 90 2026: 230.000 € Ersatz LKW MB Arocs mit Ladekran GAP-A 2109 Bj 2016 2027: 210.000 € Ersatz LKW Atego mit Ladekran GAP-A 2100 Bj. 2011 2028: 50.000 € Ersatz Dacia Duster GAP-A 2098 Bj. 2016 80.000 € Ersatz Transporter GAP-A 2081 Bj 2008 (Zimmerer) 50.000 € Ersatz Ford Courier GAP-A 2074 Bj 2016 (Lager)	320.224,62	330.000	597.000	230.000	210.000	180.000

B. Vermögenshaushalt 2025 - Modell 5 Haushalt des Marktes Garmisch-Partenkirchen						Beträge in EUR	
Einzelplan: 7		öffentl. Einrichtungen, Wirtschaftsförderung					
Unterabschnitt: 7701		Fuhrpark - Bauhof					
Gr	Bezeichnung/*Erläuterungen	Ergebnis 2023	Ansatz 2024	Ansatz 2025	2026	Finanzplanungswerte 2027	2028
9401	Hochbaumaßnahme Gärtnergebäude FB: 0701 *2025: 50.000 € Planungskosten Gärtnergebäude	-	50.000	50.000	-	-	-
9452	Erweiterungs-, Um- und Ausbau Maßnahme Hallen FB: 0701 Verpfl.ermächt. 200.000 davon 2026 200.000 *2025: 125.000 € Planung Bau Grubenanlage Werkstatt 80.000 € Soleanlage neu mit Eigenleistung 45.000 € Schütt-Boxen für spätere Strukturhalle 25.000 € Planungskosten Werkstatt, Reifenmontiermaschine 2026: 200.000 € Umbau Werkstatt (VE) 50.000 € Planungskosten Werkstatt, Reifenmontiermaschine 2027-2028: 100.000 € Umbaumaßnahmen	599.934,79	368.000	275.000	250.000	100.000	100.000
9500	Tiefbaumaßnahmen Außenbereich Schüttguthalle FB: 0701	-	-	0	-	-	-
	Ausgaben UA 7701 Verpfl.ermächt. 430.000 davon 2026 430.000	1.036.791,06	981.000	1.115.000	505.000	333.000	303.000
	Abgleich Unterabschnitt 7701						
	Einnahmen Ausgaben	5.999,99 1.036.791,06	8.000 981.000	10.000 1.115.000	70.000 505.000	25.000 333.000	25.000 303.000
	Abgleich UA 7701	1.030.791,07-	973.000-	1.105.000-	435.000-	308.000-	278.000-

B. Vermögenshaushalt 2025 - Modell 5 Haushalt des Marktes Garmisch-Partenkirchen						Beträge in EUR	
Einzelplan: 7 öffentl. Einrichtungen, Wirtschaftsförderung							
Unterabschnitt: 7719 Bauhof							
Gr	Bezeichnung/*Erläuterungen	Ergebnis 2023	Ansatz 2024	Ansatz 2025	2026	Finanzplanungswerte 2027	2028
E i n n a h m e n							
3452	Verkauf von Maschinen, Geräten u.ä. FB: 0701	1.500,00	4.500	0	-	-	-
3680	Investitionszuschüsse von übrigen Bereichen (einschl. Spenden) Spenden FB: 0201	-	-	0	-	-	-
Einnahmen UA 7719		1.500,00	4.500	0	0	0	0
A u s g a b e n							
9350	Erwerb von beweglichen Sachen des Anlagevermögens FB: 0701	8.913,10	30.000	0	-	-	-
9351	Zimmerausstattungen Lagerausstattung Fertigstellung und Erweiterung FB: 0701 *2025: 5.000 € Büroausstattung 8.000 € Software für Lager- und Inventurprogramm	3.025,14	8.000	13.000	-	-	-
9352	Arbeitsgeräte und Maschinen GD=1004 FB: 0701 *2025: 1.500 € Rückenlaubbläser 1.500 € Freischneider Akku 6.000 € Duss-Kernbohrgerät groß (Maurer) 3.000 € Rotationslaser Set (Zimmerer) 6.000 € Zapfenschneidsäge (Zimmerer) 4.000 € Flügelglätter für Beton (Maurer) 1.500 € Tisch Nassschneidmaschine (Zimmerer) 5.500 € Handkreissäge (Zimmerer) 4.000 € Ersatz Geräte (Zimmerer, Maurer) 2.000 € Ersatz Geräte Lager 2026-2028: 15.000 € Ersatz Geräte Lager, Zimmerer, Maurer	52.908,50	63.500	35.000	15.000	15.000	15.000
9359	Erwerb von sonst. beweglichen Sachen des Anlagevermögens EDV-Ausstattung und anteilige Nettwerkkosten etc. GD=1104 FB: 1200	4.382,65	-	5.000	5.000	5.000	5.000
9452	Erweiterungs-, Um- und Ausbau Maßnahme Erweiterungsmaßnahmen Bauhof FB: 0701 *2026: 85.000 € Photovoltaikanlage Lager	-	80.000	0	85.000	0	0
Ausgaben UA 7719		69.229,39	181.500	53.000	105.000	20.000	20.000
Abgleich Unterabschnitt 7719							
Einnahmen		1.500,00	4.500	0	0	0	0
Ausgaben		69.229,39	181.500	53.000	105.000	20.000	20.000
Abgleich UA 7719		67.729,39-	177.000-	53.000-	105.000-	20.000-	20.000-

B. Vermögenshaushalt 2025 - Modell 5 Haushalt des Marktes Garmisch-Partenkirchen						Beträge in EUR	
Einzelplan: 7		öffentl. Einrichtungen, Wirtschaftsförderung					
Unterabschnitt: 7911		Sonstige Förderung der Wirtschaft					
Gr	Bezeichnung/*Erläuterungen	Ergebnis 2023	Ansatz 2024	Ansatz 2025	2026	Finanzplanungswerte 2027	2028
E i n n a h m e n							
3610	Investitionszuweisungen vom Land Projekt Innenstadt beleben FB: 8000 *Investive Ausgaben im Vermögenshaushalt bei 1.7911.9359.	-	-	0	-	-	-
3618	Sonstige Investitionszuweisungen vom Land Breitbandprojekte FB: 0201	-	71.000	0	-	-	-
Einnahmen UA 7911		-	71.000	0	0	0	0
A u s g a b e n							
9873	Investitionszuschüsse an privates Unternehmen Breitbandprojekt IV (Gigabitrichtlinie) FB: 8000	19.645,71	20.000	20.000	-	-	-
Ausgaben UA 7911		19.645,71	20.000	20.000	0	0	0
Abgleich Unterabschnitt 7911							
Einnahmen		-	71.000	0	0	0	0
Ausgaben		19.645,71	20.000	20.000	0	0	0
Abgleich UA 7911		19.645,71-	51.000	20.000-	0	0	0

B. Vermögenshaushalt 2025 - Modell 5 Haushalt des Marktes Garmisch-Partenkirchen		Beträge in EUR					
Abgleich der Abschnitte und des Einzelplanes							
Einzelplan: 7 öffentl. Einrichtungen, Wirtschaftsförderung							
		Ergebnis 2023	Ansatz 2024	Ansatz 2025	2026	Finanzplanungswerte 2027	2028
75	Einnahmen	167.535,69	143.100	10.000	0	0	0
	Ausgaben	440.781,88	317.600	88.000	6.000	4.000	6.000
	Abgleich	273.246,19-	174.500-	78.000-	6.000-	4.000-	6.000-
77	Einnahmen	7.499,99	12.500	10.000	70.000	25.000	25.000
	Ausgaben	1.106.020,45	1.162.500	1.168.000	610.000	353.000	323.000
	Abgleich	1.098.520,46-	1.150.000-	1.158.000-	540.000-	328.000-	298.000-
79	Einnahmen	-	71.000	0	0	0	0
	Ausgaben	19.645,71	20.000	20.000	0	0	0
	Abgleich	19.645,71-	51.000	20.000-	0	0	0
7	Einnahmen	175.035,68	226.600	20.000	70.000	25.000	25.000
	Ausgaben	1.566.448,04	1.500.100	1.276.000	616.000	357.000	329.000
	Abgleich	1.391.412,36-	1.273.500-	1.256.000-	546.000-	332.000-	304.000-

B. Vermögenshaushalt
Einzelplan 8
wirtschaftl. Unternehmen
Grund- u. Sondervermögen

B. Vermögenshaushalt 2025 - Modell 5 Haushalt des Marktes Garmisch-Partenkirchen						Beträge in EUR	
Einzelplan: 8		Wirtschaftl. Unternehmen Grund- u. Sondervermögen					
Unterabschnitt: 8413		Gaststätte Skistadion Olympiahaus					
Gr	Bezeichnung/*Erläuterungen	Ergebnis 2023	Ansatz 2024	Ansatz 2025	2026	Finanzplanungswerte 2027 2028	
	E i n n a h m e n						
	kein Konto vorhanden						
	A u s g a b e n						
9450	Erweiterungs-, Um- u. Ausbauten Sanierungsmaßnahmen FL=1 FB: 0604	46.568,59	260.000	0	0	0	0
	Ausgaben UA 8413	46.568,59	260.000	0	0	0	0
	Abgleich Unterabschnitt 8413						
	Einnahmen	-	-	-	-	-	-
	Ausgaben	46.568,59	260.000	0	0	0	0
	Abgleich UA 8413	46.568,59-	260.000-	0	0	0	0

B. Vermögenshaushalt 2025 - Modell 5 Haushalt des Marktes Garmisch-Partenkirchen						Beträge in EUR	
Einzelplan: 8		Wirtschaftl. Unternehmen Grund- u. Sondervermögen					
Unterabschnitt: 8415		Gaststätte Pfliegersee					
Gr	Bezeichnung/*Erläuterungen	Ergebnis 2023	Ansatz 2024	Ansatz 2025	2026	Finanzplanungswerte 2027 2028	
	E i n n a h m e n						
	kein Konto vorhanden						
	A u s g a b e n						
9401	Hochbaumaßnahme FL=1 FB: 0604 *2025: Planung, Machbarkeit, Finanzierung 2026/2027: Baumaßnahme	-	50.000	120.000	-	-	-
	Ausgaben UA 8415	-	50.000	120.000	0	0	0
	Abgleich Unterabschnitt 8415						
	Einnahmen	-	-	-	-	-	-
	Ausgaben	-	50.000	120.000	0	0	0
	Abgleich UA 8415	-	50.000-	120.000-	0	0	0

B. Vermögenshaushalt 2025 - Modell 5 Haushalt des Marktes Garmisch-Partenkirchen						Beträge in EUR	
Einzelplan: 8		Wirtschaftl.Unternehmen Grund- u.Sondervermögen					
Unterabschnitt: 8416		Gaststätte Esterbergalm					
Gr	Bezeichnung/*Erläuterungen	Ergebnis 2023	Ansatz 2024	Ansatz 2025	2026	Finanzplanungswerte 2027 2028	
	E i n n a h m e n						
	kein Konto vorhanden						
	A u s g a b e n						
9400	Hochbaumaßnahmen FL=1 FB: 0604 *Photovoltaik, Fussboden, Stalltor	-	70.000	0	-	-	-
9870	Investitionszuschüsse an private Unternehmen FB: 0202 *2025: Zuschuss Spühlmaschine	-	-	4.300	0	0	0
	Ausgaben UA 8416	-	70.000	4.300	0	0	0
	Abgleich Unterabschnitt 8416						
	Einnahmen	-	-	-	-	-	-
	Ausgaben	-	70.000	4.300	0	0	0
	Abgleich UA 8416	-	70.000-	4.300-	0	0	0

B. Vermögenshaushalt 2025 - Modell 5 Haushalt des Marktes Garmisch-Partenkirchen						Beträge in EUR	
Einzelplan: 8		Wirtschaftl.Unternehmen Grund- u.Sondervermögen					
Unterabschnitt: 8602		GaPa Tourismus GmbH					
Gr	Bezeichnung/*Erläuterungen	Ergebnis 2023	Ansatz 2024	Ansatz 2025	2026	Finanzplanungswerte 2027	2028
E i n n a h m e n							
3591	Einnahmen aus Folgekostenvereinbarungen Erstattung IT-Leistung an den Markt v. GaPa Tourismus FB: 1200 *Erstattung f. Server u. Netzwerkstruktur	-	-	0	0	0	0
	Einnahmen UA 8602	-	-	0	0	0	0
A u s g a b e n							
9354	Medizin. Geräte und Apparate Anschaffung Defibrillator FB: 0705	-	2.000	0	-	-	-
9850	Investitionszuschüsse an kommunale Sonderrechnungen Investitionszuschuss GaPa Tourismus GmbH FL=1 FB: 0204 *Geschäftsbesorgung Leistungen Kurbeitrag	192.839,15	635.700	561.000	-	-	-
9851	Investitionszuschüsse an die kommunale Sonderrechnung Investitionszuschuss GaPa Tourismus GmbH FL=1 FB: 0101	-	107.500	103.000	-	-	-
	Ausgaben UA 8602	192.839,15	745.200	664.000	0	0	0
Abgleich Unterabschnitt 8602							
	Einnahmen	-	-	0	0	0	0
	Ausgaben	192.839,15	745.200	664.000	0	0	0
	Abgleich UA 8602	192.839,15-	745.200-	664.000-	0	0	0

B. Vermögenshaushalt 2025 - Modell 5 Haushalt des Marktes Garmisch-Partenkirchen						Beträge in EUR	
Einzelplan: 8 Wirtschaftl.Unternehmen Grund- u.Sondervermögen							
Unterabschnitt: 8611 Michael-Ende-Kurpark u.a. Grünanlagen							
Gr	Bezeichnung/*Erläuterungen	Ergebnis 2023	Ansatz 2024	Ansatz 2025	2026	Finanzplanungswerte 2027	2028
E i n n a h m e n							
3452	Verkauf von Maschinen, Geräten u.ä. FB: 0703	333,99	-	0	-	-	-
3454	Verkauf von Fahrzeugen und Zubehör FB: 0704 *2025: 2.000 € Verkauf Häcksler GAP-PS 13 2027: 10.000 € Verkauf Transporter GAP-A 2078 Bj.2017 3.000 € Verkauf Elektrofahrzeug E-Scooter E226 Bj.2020 2028: 1.000 € Verkauf Heißwassergerät GAP-A 2072	-	8.000	2.000	-	13.000	1.000
3610	Investitionszuweisungen vom Land Lahti Park FB: 0705 *Bauabschnitt II + III	-	-	122.000	-	-	-
3618	Sonstige Investitionszuweisungen vom Land FB: 0201 *2025: Geräteträger mit Dreiseitenkipper	-	-	102.500	-	-	-
3680	Investitionszuschüsse von übrigen Bereichen (einschl. Spenden) Lahti Park FB: 0705	11.162,06	-	0	-	-	-
Einnahmen UA 8611		11.496,05	8.000	226.500	0	13.000	1.000
A u s g a b e n							
9350	Erwerb von beweglichen Sachen des Anlagevermögens Lahti Park FB: 0705	50.471,59	-	120.000	-	-	-
9352	Arbeitsgeräte und Maschinen FL=1,GD=1004 FB: 0703 *2025: 5.000 € Werkbank 3.000 € Spinde 1.500 € Teleskopschere 2.000 € Werkstatttisch 1.500 € Schlauchwagen 10.000 € zwei neue AS-Mäher 3.000 € Pellec Akku Heckenschere 1.000 € Hochentaster Pflegegruppe 5.000 € Sicherheitsschrank für Akkus für Kurpark 5.000 € Kleingeräte wie Freischneider, Laubbläsergeräte, Motorsägen, Rasenmäher 2026-2028: 5.000 € Ersatz von Geräte und Maschinen	92.672,46	22.500	37.000	5.000	5.000	5.000
9357	Beschaffung von Fahrzeugen FL=1,GD=1002 FB: 0704 *2025: 90.000 € Ersatz für Häcksler bestellt 2024 20.000 € Kipperpritsche für neuen Transporter Baumpflege 2027: 60.000 € Ersatz Transporter GAP-A 2078 Bj. 2017 60.000 € Ersatz Elektrofahrzeug GAP-A 226 D Bj 2020 2028: 100.000 € Ersatz für Großflächenmäher ISEKI 450 30.000 € Ersatz für Heißwassergerät GAP-A 2072 Bj. 2016	67.711,00	300.000	110.000	-	120.000	130.000
9359	Erwerb von sonst. beweglichen Sachen des Anlagevermögens FL=1 FB: 0703	-	-	0	-	-	-

B. Vermögenshaushalt 2025 - Modell 5 Haushalt des Marktes Garmisch-Partenkirchen						Beträge in EUR	
Einzelplan: 8		Wirtschaftl.Unternehmen Grund- u.Sondervermögen					
Unterabschnitt: 8611		Michael-Ende-Kurpark u.a. Grünanlagen					
Gr	Bezeichnung/*Erläuterungen	Ergebnis 2023	Ansatz 2024	Ansatz 2025	2026	Finanzplanungswerte 2027	2028
9450	Erweiterungs-,Um- u.Ausbauten FL=1 FB: 0604 *2024: Planung Revitalisierung	-	50.000	0	-	-	-
9502	Tiefbaumaßnahme Lahti Park BA II + III FB: 0705	84.981,16	-	136.000	-	-	-
9503	Tiefbaumaßnahme Abwasserkanäle FB: 0604	-	-	120.000	-	-	-
Ausgaben UA 8611		295.836,21	372.500	523.000	5.000	125.000	135.000
Abgleich Unterabschnitt 8611							
Einnahmen		11.496,05	8.000	226.500	0	13.000	1.000
Ausgaben		295.836,21	372.500	523.000	5.000	125.000	135.000
Abgleich UA 8611		284.340,16-	364.500-	296.500-	5.000-	112.000-	134.000-

B. Vermögenshaushalt 2025 - Modell 5 Haushalt des Marktes Garmisch-Partenkirchen						Beträge in EUR	
Einzelplan: 8		Wirtschaftl.Unternehmen Grund- u.Sondervermögen					
Unterabschnitt: 8613		Anlage des Kur- und Badebetriebs - Kuranlagen bergseitige Wege u.ä.					
Gr	Bezeichnung/*Erläuterungen	Ergebnis 2023	Ansatz 2024	Ansatz 2025	2026	Finanzplanungswerte 2027	2028
E i n n a h m e n							
3450	Verkauf von beweglichen Sachen FB: 0702 *2025: 15.000 € Verkauf alte Schneefrässchleuder (zu schmal für das Fahrzeug)	-	25.000	15.000	-	-	-
3454	Verkauf von Fahrzeugen und Zubehör FB: 0702 *2025: 15.000 € Verkauf Schmalspurfahrzeug Carraro GAP-A 2075 2026: 10.000 € Verkauf Bagger Takeuchi TB235 3,5 to 15.000 € Verkauf Schmalspurfahrzeug GAP-A 2017 2027: 8.000 € Verkauf Schmalspurfahrzeug GAP 2051	10.447,70	16.200	15.000	25.000	8.000	-
3610	Investitionszuweisungen vom Land FB: 0201 *2025: 102.700 € Fällraupe 110.000 € Schmalspurgerät	-	-	223.500	-	-	-
3618	Sonstige Investitionszuweisungen vom Land Eiserne Brücke FB: 0702	79.084,41	-	0	-	-	-
3680	Investitionszuschüsse von übrigen Bereichen (einschl. Spenden) Anliegerbeiträge; Hoher Weg (Hangsicherung) FB: 0601 *Beteiligtenleistungen Anlieger	1.500,00	500	500	500	500	500
Einnahmen UA 8613		91.032,11	41.700	254.000	25.500	8.500	500
A u s g a b e n							
9300	Erwerb von beweglichen Sachen des Anlagevermögens -Leasing- FL=1,GD=1003 FB: 0700 *2025:18.561,62 € Rate 1.687,42 € Boki GAP-A 2066 25.000,00 € Raten für Ersatzfahrzeug Carraro neu 2026-2028: 22.000 € Raten für Ersatzfahrzeug Boki 25.000 € Raten für Ersatzfahrzeug Carraro	28.574,28	42.000	43.600	45.000	45.000	45.000
9350	Erwerb von beweglichen Sachen des Anlagevermögens FL=1 FB: 0702 *2025: 16.000 € Hochregal 2.000 € Mini-Küchenblock 30.000 € Nachziehpflug 2.500 € 5 Rungenplatten 2026-2027: Ersatz von bewegl. Sachen 2026-2028: keine Maßnahme bekannt	11.928,56	6.500	50.500	5.000	5.000	-
9352	Arbeitsgeräte und Maschinen FL=1,GD=1004 FB: 0702 *2025: 8.000 € Schlegelmähkopf,3.000 € Tischkreissäge,4.000 € Rückenmäher,5.000 € Akku-Rasenmäher,3.000 € Ersatz Arbeitgerät und Maschinen, 1.000 € Akku-Säge,8.000 € Leitplankenmäher Anbaugerät Boki A-2066, 3.000 € Zündmaschine Sprenger, 2.000 € Bohrmaschine Sprenger, 3.000 € Sonst. Ersatz Sprenger, 9.300 € Erweiterung Fällraupe und Zubehör zur Fällraupe 2026-2028: 10.000 € Ersatz Arbeitsgeräte und Maschinen 3.000 € Sonst. Ersatz Geräte für Sprenger	73.141,07	342.000	49.300	13.000	13.000	13.000

B. Vermögenshaushalt 2025 - Modell 5 Haushalt des Marktes Garmisch-Partenkirchen							Beträge in EUR	
Einzelplan: 8		Wirtschaftl. Unternehmen Grund- u. Sondervermögen						
Unterabschnitt: 8613		Anlage des Kur- und Badebetriebs - Kuranlagen bergseitige Wege u.ä.						
Gr	Bezeichnung/*Erläuterungen	Ergebnis 2023	Ansatz 2024	Ansatz 2025	2026	Finanzplanungswerte 2027	2028	
9357	Beschaffung von Fahrzeugen FL=1,GD=1002 FB: 0704 Verpfl.ermächt. 160.000 davon 2026 160.000 *2025: 30.000 € Ersatz Anhänger 17.166,60 € Ablöse Leasing Boki GAP-A 2066 2026:160.000 € Ersatz Schmalspurfahrzeug GAP-A 2017 Bj 2010 (RÖFE) 85.000 € Ersatz Bagger Takeuchi 3,5 to Bj 2014 (RÖFE) 2027:160.000 € Ersatz Schmalspurfahrzeug GAP 2051 Bj 1997 (RÖFE) 2028: 30.000 € Ersatz Anhänger Steinmassl GAP-PS 45 bj 1988 60.000 € Ersatz DSFK Kleintransporter GAP-A 2156 Bj. 2022 160.000 € Ersatz Schmalspurfahrzeug GAP-A 2107 Bj 2016 (RÖFE) 6.700 € Ablöse Leasing Carraro GAP-A 2075	170.268,72	235.000	47.200	245.000	160.000	250.000	
9400	Hochbaumaßnahmen FL=1 FB: 0705 *2025: 15.000 € Anbringen einer Überwachungskamera Ferchen Rechen mit Kabelverlegung und Material 20.000 € technische Überwachung Ferchenbach Südhänge	-	-	35.000	-	-	-	
9500	Tiefbaumaßnahmen Instandsetzung Bergwege (Bauwerke) FL=1 FB: 0603	-	-	100.000	-	-	-	
9501	Tiefbaumaßnahme Instandsetzung Weg Kochelberg bis Bayernhaus FL=1,GD=8613 FB: 0702	2.278,85	-	0	-	-	-	
9502	Tiefbaumaßnahme Hoher Weg Erneuerung Hangverbau FL=1,GD=8613 FB: 0702	51.172,92	60.000	0	-	-	-	
9503	Tiefbaumaßnahme Neubau Brücke Kammerlaine GD=8613 FB: 0701	-	50.000	10.000	-	-	-	
9513	Straßen, Plätze, Brücken u.ä. FL=1 FB: 0702 *Erneuerung Eiserne Brücke	244.340,55	20.000	0	-	-	-	
9581	Sonstige Tiefbaumaßnahme Kramerplateauweg Hangverbauung FL=1,GD=8613 FB: 0702	-	-	20.000	-	-	-	
9582	Sonstige Tiefbaumaßnahme St. Anton Anlagen FL=1,GD=8613 FB: 0702	-	-	20.000	-	-	-	
	Ausgaben UA 8613 Verpfl.ermächt. 160.000 davon 2026 160.000	581.704,95	755.500	375.600	308.000	223.000	308.000	
	Abgleich Unterabschnitt 8613							
	Einnahmen	91.032,11	41.700	254.000	25.500	8.500	500	
	Ausgaben	581.704,95	755.500	375.600	308.000	223.000	308.000	
	Abgleich UA 8613	490.672,84-	713.800-	121.600-	282.500-	214.500-	307.500-	

B. Vermögenshaushalt 2025 - Modell 5 Haushalt des Marktes Garmisch-Partenkirchen						Beträge in EUR	
Einzelplan: 8		Wirtschaftl.Unternehmen Grund- u.Sondervermögen					
Unterabschnitt: 8614		Anlage des Kur- und Badebetriebs - Kuranlagen bergbahnerschlossene Wege					
Gr	Bezeichnung/*Erläuterungen	Ergebnis 2023	Ansatz 2024	Ansatz 2025	2026	Finanzplanungswerte 2027	2028
E i n n a h m e n							
3610	Investitionszuweisungen vom Land Lehr- und Bewegungspfad (Maßnahme BZB AG) ZueD-Me=8614 FB: 0201 *Weiterleitung BZB auf HHSt. 1.8614.9850	43.470,00	101.400	0	-	-	-
	Einnahmen UA 8614	43.470,00	101.400	0	0	0	0
A u s g a b e n							
9352	Arbeitsgeräte und Maschinen FL=1,GD=1004 FB: 0706 *2025: 10.000 € Ersatz für Maschinen und Geräten 8.000 € Ersatz für Leitplankenmäher Anbaugerät 1.000 € Schleifbock 3.000 € Fällramme mit Benzinmotor 2026-2028: 3.000 € Ersatz für Maschinen und Geräte	-	3.000	22.000	3.000	3.000	3.000
9850	Investitionszuschüsse an kommunale Sonderrechnungen Lehr- und Bewegungspfad (Maßnahme BZB AG) FL=1,ZueD-Me=8614 FB: 0201 *Einnahme Zuwendung auf HHSt. 1.8614.3610	43.470,00	101.400	0	-	-	-
	Ausgaben UA 8614	43.470,00	104.400	22.000	3.000	3.000	3.000
Abgleich Unterabschnitt 8614							
	Einnahmen	43.470,00	101.400	0	0	0	0
	Ausgaben	43.470,00	104.400	22.000	3.000	3.000	3.000
	Abgleich UA 8614	0,00	3.000-	22.000-	3.000-	3.000-	3.000-

B. Vermögenshaushalt 2025 - Modell 5 Haushalt des Marktes Garmisch-Partenkirchen						Beträge in EUR	
Einzelplan: 8		Wirtschaftl. Unternehmen Grund- u. Sondervermögen					
Unterabschnitt: 8617		Partnachklamm					
Gr	Bezeichnung/*Erläuterungen	Ergebnis 2023	Ansatz 2024	Ansatz 2025	2026	Finanzplanungswerte 2027	2028
E i n n a h m e n							
3454	Verkauf von Fahrzeugen und Zubehör FB: 0705	-	-	-	-	-	-
3610	Investitionszuweisungen vom Land LEADER-Förderung Hängebrücke Wettersteinblick FB: 0705	-	199.000	199.000	-	-	-
Einnahmen UA 8617		-	199.000	199.000	0	0	0
A u s g a b e n							
9350	Erwerb von beweglichen Sachen des Anlagevermögens FL=1 FB: 0705	10.372,67	4.000	0	0	0	0
93501	Erwerb von beweglichen Sachen des Anlagevermögens Ausstellung FB: 0705 *11.000 € Bänke und Skulpturen 15.000 € Dachrinne	4.702,70	22.000	26.000	-	-	-
9352	Arbeitsgeräte und Maschinen FL=1, GD=1004 FB: 0705 *2025: 3.000 € Ersatz Maschinen und Geräte 2026-2028: 1.000 € Ersatz Maschinen und Geräte	782,35	11.600	3.000	1.000	1.000	1.000
9354	Medizin. Geräte und Apparate Anschaffung Defibrillator FL=1 FB: 0705 *2025: 2.500 € Ersatz Defibrillator für Südportal	-	2.000	2.500	-	-	-
9357	Beschaffung von Fahrzeugen FL=1, GD=1002 FB: 0705	-	65.000	0	-	-	-
9402	Hochbaumaßnahme Schautafel und Steinstelen FL=1 FB: 0705 *2025: 3.000 € Schautafeln und Steinstelen 4.000 € Schautafel Madonnarestaurierung 2026-2028: 5.000 € Schautafeln und Steinstelen	886,50	15.000	7.000	5.000	5.000	5.000
9404	Hochbaumaßnahme Kassen- und Zutrittssystem FL=1 FB: 0705 *2024: 15.000 € Übersteigsicherungen ergänzen 6.000 € 2x Ersatz-Leseköpfe für Drehkreuze 9.000 € Überdachung Steinschlagschutz 10.000 € Reservegeräte (Lesekopf und Druckeinheit) 25.000 € Infomonitore zur Besucherlenkung 2026-2028: 10.000 € für Reservegeräte Lesekopf und Druckeinheit etc.	8.739,85	89.500	45.000	10.000	10.000	10.000
9406	Hochbaumaßnahme Lagerschuppen FB: 0705	34.953,29	-	0	-	-	-

B. Vermögenshaushalt 2025 - Modell 5 Haushalt des Marktes Garmisch-Partenkirchen						Beträge in EUR	
Einzelplan: 8		Wirtschaftl. Unternehmen Grund- u. Sondervermögen					
Unterabschnitt: 8617		Partnachklamm					
Gr	Bezeichnung/*Erläuterungen	Ergebnis 2023	Ansatz 2024	Ansatz 2025	2026	Finanzplanungswerte 2027	2028
9500	Tiefbaumaßnahmen Sicherungsmaßnahmen Partnachklamm FL=1 FB: 0705 *2025 30.000 € Wegsanierung ca. 300 m 3.000 € 3 Stahlwaller ca. 8 Meter 35.000 € Erweiterung Schutznetz am Südportal (Vorgabe Geologe) 2026-2028: 30.000 € Tiefbau- und Sicherungsmaßnahmen	-	218.000	68.000	30.000	30.000	30.000
9501	Tiefbaumaßnahme Leerrohrverlegung für markteigene Netzwerke (IT) GD=54 FB: 1200	21.880,47	5.000	0	-	-	-
9503	Tiefbaumaßnahme Brückenerneuerungen FB: 0705 *2025: 250.000 € Neubau von 4 Brücken in der Klamm (lt. Brücken-Tüv)	-	-	250.000	-	-	-
9510	Straßen, Plätze, Brücken u.ä. Hängebrücke beim Murenabgang 2. Rettungsweg Partnachklamm FL=1 FB: 0705	283.561,37	458.000	0	-	-	-
9631	Betriebstechnische Anlagen EDV-Ausstattung und anteilige Netzwerkkosten etc. FL=1, GD=1104 FB: 1200 *Restarbeiten Netzwerk-Infrastruktur und anteilige Netzwerkkosten	355,55	2.500	5.000	3.500	3.500	3.500
Ausgaben UA 8617		366.234,75	892.600	406.500	49.500	49.500	49.500
Abgleich Unterabschnitt 8617							
Einnahmen		-	199.000	199.000	0	0	0
Ausgaben		366.234,75	892.600	406.500	49.500	49.500	49.500
Abgleich UA 8617		366.234,75-	693.600-	207.500-	49.500-	49.500-	49.500-

B. Vermögenshaushalt 2025 - Modell 5 Haushalt des Marktes Garmisch-Partenkirchen						Beträge in EUR	
Einzelplan: 8		Wirtschaftl. Unternehmen Grund- u. Sondervermögen					
Unterabschnitt: 8621		Kurhaus Garmisch					
Gr	Bezeichnung/*Erläuterungen	Ergebnis 2023	Ansatz 2024	Ansatz 2025	2026	Finanzplanungswerte 2027	2028
	E i n n a h m e n						
	kein Konto vorhanden						
	A u s g a b e n						
9351	Zimmerausstattungen Archivräume "Michael Edgar Ende" FL=1 FB: 0101 *Möbiliar	-	2.500	2.500	2.500	2.500	2.500
9401	Hochbaumaßnahme Fernwärme FL=1 FB: 0604 *Einbau Fernwärme Sanierung Heizungssystem	4.941,03	40.000	0	-	-	-
	Ausgaben UA 8621	4.941,03	42.500	2.500	2.500	2.500	2.500
	Abgleich Unterabschnitt 8621						
	Einnahmen	-	-	-	-	-	-
	Ausgaben	4.941,03	42.500	2.500	2.500	2.500	2.500
	Abgleich UA 8621	4.941,03-	42.500-	2.500-	2.500-	2.500-	2.500-

B. Vermögenshaushalt 2025 - Modell 5 Haushalt des Marktes Garmisch-Partenkirchen						Beträge in EUR	
Einzelplan: 8		Wirtschaftl. Unternehmen Grund- u. Sondervermögen					
Unterabschnitt: 8622		Kongresshaus					
Gr	Bezeichnung/*Erläuterungen	Ergebnis 2023	Ansatz 2024	Ansatz 2025	2026	Finanzplanungswerte 2027	2028
E i n n a h m e n							
3600	Investitionszuweisungen vom Bund, ERP-Sondervermögen FB: 0201	-	-	0	-	-	-
	Einnahmen UA 8622	-	-	0	0	0	0
A u s g a b e n							
9400	Hochbaumaßnahmen FL=1 FB: 0604 *Machbarkeitsstudie Nutzungskonzept	5.362,58	-	0	-	-	-
9402	Hochbaumaßnahme Planungskosten Realisierung FL=1 FB: 0604 *Restabwicklung Projekt Kongresshauserweiterung Henchion-Reuter	9.638,50	250.000	0	-	-	-
9403	Hochbaumaßnahme Kongresshaus FL=1 FB: 0604 *2025: Planungskosten Bestandsuntersuchung	-	100.000	200.000	-	-	-
9450	Erweiterungs-,Um- u.Ausbauten Sanierung und Brandschutz (dringende Pflichtleistungen) FL=1 FB: 0604 *Honorar- und Baukosten für Brandmeldeanlage	7.160,00	30.000	50.000	-	-	-
9451	Erweiterungs-, Um- und Ausbau Maßnahme Küchensanierung FL=1 FB: 0604 *Kühlzellen u. Kühltechnik	-	50.000	100.000	-	-	-
9452	Erweiterungs-, Um- und Ausbau Maßnahme Heizungsaustausch FB: 0604	-	-	80.000	-	-	-
	Ausgaben UA 8622	22.161,08	430.000	430.000	0	0	0
Abgleich Unterabschnitt 8622							
	Einnahmen	-	-	0	0	0	0
	Ausgaben	22.161,08	430.000	430.000	0	0	0
	Abgleich UA 8622	22.161,08-	430.000-	430.000-	0	0	0

B. Vermögenshaushalt 2025 - Modell 5 Haushalt des Marktes Garmisch-Partenkirchen						Beträge in EUR	
Einzelplan: 8		Wirtschaftl.Unternehmen Grund- u.Sondervermögen					
Unterabschnitt: 8624		Gemeindegärtnerei					
Gr	Bezeichnung/*Erläuterungen	Ergebnis 2023	Ansatz 2024	Ansatz 2025	2026	Finanzplanungswerte 2027	2028
E i n n a h m e n							
3452	Verkauf von Maschinen, Geräten u.ä. FB: 0703	-	-	0	0	0	0
3454	Verkauf von Fahrzeugen und Zubehör FB: 0703	-	-	0	0	0	0
Einnahmen UA 8624		-	-	0	0	0	0
A u s g a b e n							
9352	Arbeitsgeräte und Maschinen GD=1004 FB: 0703 *2025: 5.000 € Sicherheitsschrank für Akkus 1.000 € Ersatz Geräte 2026-2028: 1.000 € Ersatz Geräte	-	-	6.000	1.000	1.000	1.000
9357	Beschaffung von Fahrzeugen FL=1,GD=1002 FB: 0703	-	-	0	-	-	-
Ausgaben UA 8624		-	-	6.000	1.000	1.000	1.000
Abgleich Unterabschnitt 8624							
Einnahmen		-	-	0	0	0	0
Ausgaben		-	-	6.000	1.000	1.000	1.000
Abgleich UA 8624		-	-	6.000-	1.000-	1.000-	1.000-

B. Vermögenshaushalt 2025 - Modell 5 Haushalt des Marktes Garmisch-Partenkirchen						Beträge in EUR	
Einzelplan: 8		Wirtschaftl. Unternehmen Grund- u. Sondervermögen					
Unterabschnitt: 8627		Olympia-Skistadion					
Gr	Bezeichnung/*Erläuterungen	Ergebnis 2023	Ansatz 2024	Ansatz 2025	2026	Finanzplanungswerte 2027	2028
E i n n a h m e n							
3452	Verkauf von Maschinen, Geräten u.ä. FB: 0706	-	-	0	-	-	-
3454	Verkauf von Fahrzeugen und Zubehör FB: 0706 *2026: Verkauf Pistenraupe 400 mit Winde	-	-	0	30.000	-	-
3600	Investitionszuweisungen vom Bund, ERP-Sondervermögen Sanierung Skistadion FB: 0201 *Bundesprogramm BBSR	-	50.000	100.000	-	-	-
3610	Investitionszuweisungen vom Land Schneeerzeuger FB: 0201	-	6.600	6.800	-	-	-
3617	Investitionszuweisungen vom Land (Bundesmittel) Schneeerzeuger FB: 0201	5.800,00	10.300	0	-	-	-
3618	Sonstige Investitionszuweisungen vom Land Flutlichtanlage FB: 0201	-	215.000	215.000	-	-	-
3619	Sonstige Investitionszuweisungen vom Land FB: 0706	-	-	0	-	-	-
Einnahmen UA 8627		5.800,00	281.900	321.800	30.000	0	0
A u s g a b e n							
9300	Erwerb von beweglichen Sachen des Anlagevermögens -Leasing- FL=1, GD=1003 FB: 0700 *2025-2027: 17.448,00 € Leasing Pistenraupe PB 100 EU5	17.448,00	17.500	18.000	18.000	18.000	-
9350	Erwerb von beweglichen Sachen des Anlagevermögens FL=1 FB: 0706 *2025: 9.000 € Akku-Schrank 20.000 € LED-Tafel Parkplatz Skistadion (RÖFE) 3.000 € Ersatz Maschinen und Geräte 2026-2028: 3.000 € Ersatz Maschinen und Geräte 2025-2027: 3.000 € Ersatz Maschinen und Geräte	49.901,48	29.600	32.000	3.000	3.000	3.000
9351	Zimmerausstattungen Lagerhalle Inneneinrichtung FL=1 FB: 0706 *Regale/Schränke etc. *2025: 5.000 € Ersteinrichtung Werkzeug	34.561,08	5.000	5.000	-	-	-

B. Vermögenshaushalt 2025 - Modell 5 Haushalt des Marktes Garmisch-Partenkirchen						Beträge in EUR	
Einzelplan: 8 Wirtschaftl.Unternehmen Grund- u.Sondervermögen							
Unterabschnitt: 8627 Olympia-Skistadion							
Gr	Bezeichnung/*Erläuterungen	Ergebnis 2023	Ansatz 2024	Ansatz 2025	2026	Finanzplanungswerte 2027	2028
9352	Arbeitsgeräte und Maschinen FL=1,GD=1004 FB: 0706 *2025: 1.800 € Freischneider, 1.200 € Motorsäge, 2.000 € Bautrockner 5.000 € Elektrischer Kettenzug, 3.000 € Ersatz Maschinen und Geräte 2026: 35.000 € Motormäher Brielmaier 3.000 € Ersatz Maschinen und Geräte 2027-2028: 3.000 € Ersatz Maschinen und Geräte	62.966,26	4.500	13.000	38.000	3.000	3.000
9354	Medizin. Geräte und Apparate Anschaffung Defibrillator FL=1 FB: 0706	-	2.000	0	-	-	-
9357	Beschaffung von Fahrzeugen FL=1,GD=1002 FB: 0706 Verpfl.ermächt. 550.000 davon 2026 400.000 2028 150.000 *2026: 400.000 € Pistenraupe PB mit Winde (Leasing?)(RÖFE) 110.000 € Ersatz Radlader 510 Bj 2007 (RÖFE) 2027: 14.750 € Ablöse Leasing Pistenraupe PB 100 2028: 150.000 € Ersatz Aebi Terratrac GAP-A 2108 Bj 2016	147.032,35	120.000	0	510.000	15.000	150.000
9359	Erwerb von sonst. beweglichen Sachen des Anlagevermögens FL=1 FB: 0706	-	-	0	-	-	-
9391	Sonstige Ausgaben FL=1 FB: 0101 *"olympia 1936 im Zeichen seiner Zeit // 90 Jahre - Olympische Winterspiele 1936	27.106,93	50.000	10.000	-	-	-
9400	Hochbaumaßnahmen Errichtung eines Carports FB: 0706	-	-	20.000	-	-	-
9401	Hochbaumaßnahme Lagereinrichtungen für das Trainingszentrum FL=1 FB: 0706	22.396,85	-	0	-	-	-
9457	Erweiterungs-, Um- und Ausbau Maßnahme Sanierung Tribünenanlage west FL=1 FB: 0604	3.250,00	-	0	-	-	-
9458	Erweiterungs-, Um- und Ausbau Maßnahme Sanierung Innenräume FL=1 FB: 0604	142.845,04	20.000	0	-	-	-
9459	Erweiterungs-, Um- und Ausbau Maßnahme Sanierungsmaßnahmen gemäß Förderantrag FL=1 FB: 0604	502.586,94	30.000	0	-	-	-

B. Vermögenshaushalt 2025 - Modell 5 Haushalt des Marktes Garmisch-Partenkirchen							Beträge in EUR	
Einzelplan: 8		Wirtschaftl. Unternehmen Grund- u. Sondervermögen						
Unterabschnitt: 8627		Olympia-Skistadion						
Gr	Bezeichnung/*Erläuterungen	Ergebnis 2023	Ansatz 2024	Ansatz 2025	2026	Finanzplanungswerte 2027	2028	
9460	Bautechnische Anlagen Flutlichtanlage Skistadion FL=1 FB: 0604 *	69.774,54	-	10.000	-	-	-	
9500	Tiefbaumaßnahmen Neubau Parkplatz FL=1 FB: 0603 *Planung	-	50.000	50.000	-	-	-	
9501	Tiefbaumaßnahme FL=1 FB: 0706 *2025: 15.000 € neue Zapfsäule Skistadion (Softwareanschluss) 15.000 € Absturzzaun bei Lagerhalle	34.073,10	-	30.000	-	-	-	
9502	Tiefbaumaßnahme Leerrohrverlegung für markteigene Netzwerke (IT) GD=54 FB: 1200 Verpfl.ermächt. 90.000 davon 2026 90.000	297.880,14	30.000	0	90.000	30.000	-	
9503	Tiefbaumaßnahme Beschneigungstürme Gudiberg eingraben FB: 0706	-	65.000	0	-	-	-	
9600	Betriebsanlagen FL=1 FB: 0706 *2025: 80.000 € Snowsat- wichtig für Schneehöheneinmessung	25.667,00	410.000	80.000	-	-	-	
9633	Betriebstechnische Anlagen EDV-Ausstattung und anteilige Netzwerkkosten FL=1, GD=1104 FB: 1200 *Netzwerkinfrastruktur im sanierten Stadionbereich	40.974,74	20.000	7.500	5.000	5.000	5.000	
Ausgaben UA 8627		1.478.464,45	853.600	275.500	664.000	74.000	161.000	
Verpfl.ermächt. 640.000								
davon 2026 490.000								
2028 150.000								
Abgleich Unterabschnitt 8627								
Einnahmen		5.800,00	281.900	321.800	30.000	0	0	
Ausgaben		1.478.464,45	853.600	275.500	664.000	74.000	161.000	
Abgleich UA 8627		1.472.664,45-	571.700-	46.300	634.000-	74.000-	161.000-	

B. Vermögenshaushalt 2025 - Modell 5 Haushalt des Marktes Garmisch-Partenkirchen						Beträge in EUR	
Einzelplan: 8		Wirtschaftl.Unternehmen Grund- u.Sondervermögen					
Unterabschnitt: 8628		Einrichtung des Kur- und Badebetriebs - Langlaufloipen					
Gr	Bezeichnung/*Erläuterungen	Ergebnis 2023	Ansatz 2024	Ansatz 2025	2026	Finanzplanungswerte 2027	2028
E i n n a h m e n							
3610	Investitionszuweisungen vom Land FB: 0201 *2025: Loipenfräse	-	-	60.900	-	-	-
	Einnahmen UA 8628	-	-	60.900	0	0	0
A u s g a b e n							
9352	Arbeitsgeräte und Maschinen GD=1004 FB: 0706	-	111.000	0	-	-	-
9357	Beschaffung von Fahrzeugen FL=1,GD=1002 FB: 0706	-	-	0	-	-	-
9400	Hochbaumaßnahmen FL=1 FB: 0706 *2026: 10.000 € Flutlicht Kaltenbrunn	-	10.000	0	10.000	-	-
9500	Tiefbaumaßnahmen FL=1 FB: 0706 *2026: 30.000 € Bau/Verlegung Hydranten zur Beschneigung Kaltenbrunn	-	30.000	0	30.000	-	-
	Ausgaben UA 8628	-	151.000	0	40.000	0	0
Abgleich Unterabschnitt 8628							
	Einnahmen	-	-	60.900	0	0	0
	Ausgaben	-	151.000	0	40.000	0	0
	Abgleich UA 8628	-	151.000-	60.900	40.000-	0	0

B. Vermögenshaushalt 2025 - Modell 5 Haushalt des Marktes Garmisch-Partenkirchen						Beträge in EUR		
Einzelplan: 8		Wirtschaftl.Unternehmen Grund- u.Sondervermögen						
Unterabschnitt: 8632		Große Olympia-Sprungschanze						
Gr	Bezeichnung/*Erläuterungen	Ergebnis 2023	Ansatz 2024	Ansatz 2025	2026	Finanzplanungswerte 2027	2028	
	E i n n a h m e n							
	kein Konto vorhanden							
	A u s g a b e n							
9400	Hochbaumaßnahmen FL=1 FB: 0706 *Zugang zur Steuerung Schrägaufzug	3.085,56	-	0	-	-	-	
9500	Tiefbaumaßnahmen FB: 0705 *2025: Schranke und Asphaltieren - Straße zur Schanze	-	-	6.000	-	-	-	
9680	Sonst.Bau- und Betriebsanlagen Neue Steuerung Schrägaufzug FL=1 FB: 0706	207.081,53	-	0	-	-	-	
	Ausgaben UA 8632	210.167,09	-	6.000	0	0	0	
	Abgleich Unterabschnitt 8632							
	Einnahmen	-	-	-	-	-	-	
	Ausgaben	210.167,09	-	6.000	0	0	0	
	Abgleich UA 8632	210.167,09-	-	6.000-	0	0	0	

B. Vermögenshaushalt 2025 - Modell 5 Haushalt des Marktes Garmisch-Partenkirchen						Beträge in EUR	
Einzelplan: 8		Wirtschaftl. Unternehmen Grund- u. Sondervermögen					
Unterabschnitt: 8634		Einrichtung des Kur- und Badebetriebs - Freizeitanlage Loisachbad					
Gr	Bezeichnung/*Erläuterungen	Ergebnis 2023	Ansatz 2024	Ansatz 2025	2026	Finanzplanungswerte 2027	2028
	E i n n a h m e n						
	kein Konto vorhanden						
	A u s g a b e n						
9350	Erwerb von beweglichen Sachen des Anlagevermögens Spielplatzgeräte FL=1 FB: 0705 *2025: 3.000 € Aufstellung Großgerät 2.000 € Sonst. Ersatz 500 € Rechnung von Ende 2024 2026-2028: 3.000 € Ersatz Spielgeräte	7.180,81	10.000	5.500	3.000	3.000	3.000
9390	Sonstige Ausgaben Einzäunung Wasserfläche FL=1 FB: 0705	-	10.000	0	-	-	-
	Ausgaben UA 8634	7.180,81	20.000	5.500	3.000	3.000	3.000
	Abgleich Unterabschnitt 8634						
	Einnahmen	-	-	-	-	-	-
	Ausgaben	7.180,81	20.000	5.500	3.000	3.000	3.000
	Abgleich UA 8634	7.180,81-	20.000-	5.500-	3.000-	3.000-	3.000-

B. Vermögenshaushalt 2025 - Modell 5 Haushalt des Marktes Garmisch-Partenkirchen						Beträge in EUR	
Einzelplan: 8		Wirtschaftl. Unternehmen Grund- u. Sondervermögen					
Unterabschnitt: 8635		Einrichtung des Kur- und Badebetriebs - Kainzenbad					
Gr	Bezeichnung/*Erläuterungen	Ergebnis 2023	Ansatz 2024	Ansatz 2025	2026	Finanzplanungswerte 2027 2028	
	E i n n a h m e n						
	kein Konto vorhanden						
	A u s g a b e n						
9631	Betriebstechnische Anlagen EDV-Ausstattung und anteilige Netzwerkkosten FL=1,GD=1104 FB: 1200	133,34	500	0	-	-	-
	Ausgaben UA 8635	133,34	500	0	0	0	0
	Abgleich Unterabschnitt 8635						
	Einnahmen	-	-	-	-	-	-
	Ausgaben	133,34	500	0	0	0	0
	Abgleich UA 8635	133,34-	500-	0	0	0	0

B. Vermögenshaushalt 2025 - Modell 5 Haushalt des Marktes Garmisch-Partenkirchen						Beträge in EUR	
Einzelplan: 8		Wirtschaftl.Unternehmen Grund- u.Sondervermögen					
Unterabschnitt: 8638		Einrichtung des Kur- und Badebetriebs - Spielbank					
Gr	Bezeichnung/*Erläuterungen	Ergebnis 2023	Ansatz 2024	Ansatz 2025	2026	Finanzplanungswerte 2027	2028
E i n n a h m e n							
3390	Sonstige Einnahmen Abwicklung Verwahrkonten Sicherheitsleistungen FB: 0201	17.850,00	-	0	-	-	-
	Einnahmen UA 8638	17.850,00	-	0	0	0	0
A u s g a b e n							
9451	Erweiterungs-, Um- und Ausbau Maßnahme Brandschutz und Sanierungsmaßnahmen FL=1,GD=8638 FB: 0604	94.110,68	1.050.000	140.000	-	-	-
9452	Erweiterungs-, Um- und Ausbau Maßnahme GD=8638 FB: 0604 *Umbau Großes Spiel mit Brandschutz	-	-	800.000	160.000	0	0
	Ausgaben UA 8638	94.110,68	1.050.000	940.000	160.000	0	0
Abgleich Unterabschnitt 8638							
	Einnahmen	17.850,00	-	0	0	0	0
	Ausgaben	94.110,68	1.050.000	940.000	160.000	0	0
	Abgleich UA 8638	76.260,68-	1.050.000-	940.000-	160.000-	0	0

B. Vermögenshaushalt 2025 - Modell 5 Haushalt des Marktes Garmisch-Partenkirchen						Beträge in EUR		
Einzelplan: 8		Wirtschaftl.Unternehmen Grund- u.Sondervermögen						
Unterabschnitt: 8646		Einrichtung des Kur- und Badebetriebs - Richard-Strauss-Platz 2						
Gr	Bezeichnung/*Erläuterungen	Ergebnis 2023	Ansatz 2024	Ansatz 2025	2026	Finanzplanungswerte 2027	2028	
E i n n a h m e n								
3600	Investitionszuweisungen vom Bund, ERP-Sondervermögen FB: 0201	-	-	0	-	-	-	
3610	Investitionszuweisungen vom Land RÖFE-Förderung Touristinfo (GaPa Tourismus) FB: 0201	701.300,00	750.000	1.342.000	70.600	-	-	
Einnahmen UA 8646		701.300,00	750.000	1.342.000	70.600	0	0	
A u s g a b e n								
9400	Hochbaumaßnahmen Umbaumaßnahme FL=1,GD=8646 FB: 0604	1.303.142,69	2.900.000	1.800.000	-	-	-	
9401	Hochbaumaßnahme Innenausbau für GaPa Tourismus FL=1,GD=8646 FB: 0604	-	350.000	350.000	-	-	-	
9402	Hochbaumaßnahme Ersatzbau für Parteiverkehr (Provisorium) FL=1 FB: 0604	-	20.000	0	-	-	-	
9404	Hochbaumaßnahme Sanierung Olympiasaal FL=1 FB: 0604	-	100.000	0	-	-	-	
9490	Baunebenkosten: Hochbau Planungskosten für Sanierung und Innenausbau FL=1,GD=8646 FB: 0604	189.301,01	976.000	700.000	-	-	-	
9630	Betriebstechnische Anlagen Photovoltaikanlage FB: 0604	-	80.000	20.000	-	-	-	
Ausgaben UA 8646		1.492.443,70	4.426.000	2.870.000	0	0	0	
Abgleich Unterabschnitt 8646								
Einnahmen		701.300,00	750.000	1.342.000	70.600	0	0	
Ausgaben		1.492.443,70	4.426.000	2.870.000	0	0	0	
Abgleich UA 8646		791.143,70-	3.676.000-	1.528.000-	70.600	0	0	

B. Vermögenshaushalt 2025 - Modell 5 Haushalt des Marktes Garmisch-Partenkirchen							Beträge in EUR	
Einzelplan: 8		Wirtschaftl.Unternehmen Grund- u.Sondervermögen						
Unterabschnitt: 8713		Tiefgarage Badgasse+Ludwigstr.						
Gr	Bezeichnung/*Erläuterungen	Ergebnis 2023	Ansatz 2024	Ansatz 2025	2026	Finanzplanungswerte 2027	2028	
E i n n a h m e n								
3450	Verkauf von beweglichen Sachen FB: 0700	-	-	0	-	-	-	
	Einnahmen UA 8713	-	-	0	0	0	0	
A u s g a b e n								
9450	Erweiterungs-,Um- u.Ausbauten FB: 0604 *2025: Umbau Elektroinstallation für neues Kamerasystem	-	-	25.000	-	-	-	
9500	Tiefbaumaßnahmen Leerrohrverlegung für markteigene Netzwerke (IT) GD=54 FB: 1200 Verpfl.ermächt. 30.000 davon 2026 30.000	518,80	20.000	140.000	30.000	-	-	
9501	Tiefbaumaßnahme Sanierungsmaßnahmen FL=1,GD=16 FB: 0604 *25.000 Tiefbau Hausanschluss 100.000 Elektro 15.000 Gemeindewerke	-	-	140.000	-	-	-	
9502	Tiefbaumaßnahme FL=1,GD=16 FB: 0604	-	-	0	-	-	-	
9630	Betriebstechnische Anlagen FL=1 FB: 0604	553,50	-	0	-	-	-	
9631	Betriebstechnische Anlagen FB: 1200 *2025: neues Kamerasystem	-	-	30.000	-	-	-	
	Ausgaben UA 8713 Verpfl.ermächt. 30.000 davon 2026 30.000	1.072,30	20.000	335.000	30.000	0	0	
Abgleich Unterabschnitt 8713								
	Einnahmen	-	-	0	0	0	0	
	Ausgaben	1.072,30	20.000	335.000	30.000	0	0	
	Abgleich UA 8713	1.072,30-	20.000-	335.000-	30.000-	0	0	

B. Vermögenshaushalt 2025 - Modell 5 Haushalt des Marktes Garmisch-Partenkirchen						Beträge in EUR	
Einzelplan: 8		Wirtschaftl. Unternehmen Grund- u. Sondervermögen					
Unterabschnitt: 8801		Bebauter Grundbesitz - Wohn- u. Geschäftsgrundstücke					
Gr	Bezeichnung/*Erläuterungen	Ergebnis 2023	Ansatz 2024	Ansatz 2025	2026	Finanzplanungswerte 2027	2028
E i n n a h m e n							
3400	Veräußerung von Grundstücken, baulichen Anlagen und grundstücksgleichen Rechten FB: 0202	34.719,40	-	0	-	-	-
	Einnahmen UA 8801	34.719,40	-	0	0	0	0
A u s g a b e n							
9320	Erwerb von Grundstücken und baulichen Anlagen GD=1071 FB: 0202 *	-	-	140.000	-	-	-
9321	Erwerb unbebauter Grundstücke GD=1071 FB: 0202	180,00	80.000	0	0	0	0
9350	Erwerb von beweglichen Sachen des Anlagevermögens FB: 0705 *2025: 2.000 € Gedenktafel 3.500 € Torfangnetze Sanladerer 3.000 € Ersatz Spielgeräte 2026-2028: 3.000 € Ersatz Spielgeräte 2025-2027: 5.000 € Ersatz Spielgeräte	49.315,78	6.500	8.500	3.000	3.000	3.000
	Ausgaben UA 8801	49.495,78	86.500	148.500	3.000	3.000	3.000
Abgleich Unterabschnitt 8801							
	Einnahmen	34.719,40	-	0	0	0	0
	Ausgaben	49.495,78	86.500	148.500	3.000	3.000	3.000
	Abgleich UA 8801	14.776,38-	86.500-	148.500-	3.000-	3.000-	3.000-

B. Vermögenshaushalt 2025 - Modell 5 Haushalt des Marktes Garmisch-Partenkirchen						Beträge in EUR	
Einzelplan: 8		Wirtschaftl. Unternehmen Grund- u. Sondervermögen					
Unterabschnitt: 8802		Bebauter Grundbesitz - Grubenkopfstraße 30 bis 40					
Gr	Bezeichnung/*Erläuterungen	Ergebnis 2023	Ansatz 2024	Ansatz 2025	2026	Finanzplanungswerte 2027	2028
	E i n n a h m e n						
	kein Konto vorhanden						
	A u s g a b e n						
9400	Hochbaumaßnahmen	-	100.000	455.000	2.000.000	1.000.000	-
	FB: 0604						
	Verpfl.ermächt. 2.000.000						
	davon 2026 2.000.000						
	*Energetische Sanierung, Dachgeschossaufstockung und zusätzliche Gebäude Planung und Realisierung in 2025/26/27						
	Ausgaben UA 8802	-	100.000	455.000	2.000.000	1.000.000	0
	Verpfl.ermächt. 2.000.000						
	davon 2026 2.000.000						
	Abgleich Unterabschnitt 8802						
	Einnahmen	-	-	-	-	-	-
	Ausgaben	-	100.000	455.000	2.000.000	1.000.000	0
	Abgleich UA 8802	-	100.000-	455.000-	2.000.000-	1.000.000-	0

B. Vermögenshaushalt 2025 - Modell 5 Haushalt des Marktes Garmisch-Partenkirchen						Beträge in EUR	
Einzelplan: 8		Wirtschaftl. Unternehmen Grund- u. Sondervermögen					
Unterabschnitt: 8805		Bebauter Grundbesitz - Wehrstraße 33 und 35					
Gr	Bezeichnung/*Erläuterungen	Ergebnis 2023	Ansatz 2024	Ansatz 2025	2026	Finanzplanungswerte 2027 2028	
	E i n n a h m e n						
	kein Konto vorhanden						
	A u s g a b e n						
9880	Investitionszuschüsse an übrige Bereiche ZueD-Me=1059 FB: 0201	-	3.400	0	-	-	-
	Ausgaben UA 8805	-	3.400	0	0	0	0
	Abgleich Unterabschnitt 8805						
	Einnahmen	-	-	-	-	-	-
	Ausgaben	-	3.400	0	0	0	0
	Abgleich UA 8805	-	3.400-	0	0	0	0

B. Vermögenshaushalt 2025 - Modell 5 Haushalt des Marktes Garmisch-Partenkirchen						Beträge in EUR	
Einzelplan: 8		Wirtschaftl. Unternehmen Grund- u. Sondervermögen					
Unterabschnitt: 8811		Unbebauter Grundbesitz					
Gr	Bezeichnung/*Erläuterungen	Ergebnis 2023	Ansatz 2024	Ansatz 2025	2026	Finanzplanungswerte 2027	2028
E i n n a h m e n							
3390	Sonstige Einnahmen Abwicklung Verwahrkonten Sicherheitsleistungen FB: 0201	25.000,00	-	0	-	-	-
3401	Veräußerung von unbebauten Grundstücken FB: 0202	-	20.000	5.000	-	-	-
Einnahmen UA 8811		25.000,00	20.000	5.000	0	0	0
A u s g a b e n							
9321	Erwerb unbebauter Grundstücke GD=1071 FB: 0202	1.773.714,24	-	0	-	-	-
9580	Sonstige Tiefbaumaßnahmen u.ä. Hangverbauung Riedhänge FB: 0702	-	30.000	0	-	-	-
Ausgaben UA 8811		1.773.714,24	30.000	0	0	0	0
Abgleich Unterabschnitt 8811							
Einnahmen		25.000,00	20.000	5.000	0	0	0
Ausgaben		1.773.714,24	30.000	0	0	0	0
Abgleich UA 8811		1.748.714,24-	10.000-	5.000	0	0	0

B. Vermögenshaushalt 2025 - Modell 5 Haushalt des Marktes Garmisch-Partenkirchen							Beträge in EUR	
Einzelplan: 8		Wirtschaftl. Unternehmen Grund- u. Sondervermögen						
Unterabschnitt: 8900		Stiftungen Mar. Aschenbrenner Stiftung (nichtrechtsfähig)						
Gr	Bezeichnung/*Erläuterungen	Ergebnis 2023	Ansatz 2024	Ansatz 2025	2026	Finanzplanungswerte 2027	2028	
E i n n a h m e n								
3090	Zuführung vom Verwaltungshaushalt für Sonderrücklagen ZueD-Me=1910 FB: 0201	-	196.500	65.000	79.300	108.760	102.510	
3190	Entnahme aus Sonderrücklagen ZueD-Me=1910 FB: 0201	506.235,52	-	0	-	-	-	
3191	Entnahme aus Sonderrücklage 1 Entnahme Umschichtungsrücklage ZueD-Me=1910 FB: 0201 *Einplanung für schnelle Handlungsfähigkeit	-	-	0	-	-	-	
3402	Veräußerung von bebauten Grundstücken ZueD-Me=1910 FB: 0201	3.800.000,00	-	0	-	-	-	
3450	Verkauf von beweglichen Sachen ZueD-Me=1910 FB: 0201	4.000,00	-	0	-	-	-	
3680	Investitionszuschüsse von übrigen Bereichen (einschl. Spenden) ZueD-Me=1910 FB: 0201	-	-	0	-	-	-	
Einnahmen UA 8900		4.310.235,52	196.500	65.000	79.300	108.760	102.510	
A u s g a b e n								
9090	Zuführ. z. Verwaltungshaushalt aus Sonderrücklagen ZueD-Me=1910 FB: 0201	510.235,52	-	0	-	-	-	
9190	Zuführung an Sonderrücklagen ZueD-Me=1910 FB: 0201	-	196.500	65.000	79.300	108.760	102.510	
9191	Zuführung an Sonderrücklagen Zuführung an Umschichtungsrücklage ZueD-Me=1910 FB: 0201	3.800.000,00	-	0	-	-	-	
9320	Erwerb von Grundstücken und baulichen Anlagen ZueD-Me=1910 FB: 0201 *Einplanung für schnelle Handlungsfähigkeit	-	-	0	-	-	-	
9390	Sonstige Ausgaben Auszahlung Vermächtnisanspruch Aschenbrenner Stiftung ZueD-Me=1910 FB: 0201 *Einplanung für schnelle Handlungsfähigkeit	-	-	0	-	-	-	
9400	Hochbaumaßnahmen ZueD-Me=1910 FB: 0604	-	-	0	-	-	-	

B. Vermögenshaushalt 2025 - Modell 5 Haushalt des Marktes Garmisch-Partenkirchen							Beträge in EUR	
Einzelplan: 8		Wirtschaftl. Unternehmen Grund- u. Sondervermögen						
Unterabschnitt: 8900		Stiftungen Mar. Aschenbrenner Stiftung (nichtrechtsfähig)						
Gr	Bezeichnung/*Erläuterungen	Ergebnis 2023	Ansatz 2024	Ansatz 2025	2026	Finanzplanungswerte 2027	2028	
9880	Investitionszuschüsse an übrige Bereiche ZueD-Me=1910 FB: 0201	-	-	0	-	-	-	
	Ausgaben UA 8900	4.310.235,52	196.500	65.000	79.300	108.760	102.510	
	Abgleich Unterabschnitt 8900							
	Einnahmen	4.310.235,52	196.500	65.000	79.300	108.760	102.510	
	Ausgaben	4.310.235,52	196.500	65.000	79.300	108.760	102.510	
	Abgleich UA 8900	0,00	0	0	0	0	0	

B. Vermögenshaushalt 2025 - Modell 5 Haushalt des Marktes Garmisch-Partenkirchen						Beträge in EUR	
Einzelplan: 8		Wirtschaftl.Unternehmen Grund- u.Sondervermögen					
Unterabschnitt: 8901		Stiftung - M. Aschenbrenner Puppenstift. (nichtrechtsfähig)					
Gr	Bezeichnung/*Erläuterungen	Ergebnis 2023	Ansatz 2024	Ansatz 2025	2026	Finanzplanungswerte 2027	2028
E i n n a h m e n							
3090	Zuführung vom Verwaltungshaus- halt für Sonderrücklagen ZuD-Me=1911 FB: 0201	240,68	-	0	-	-	-
3190	Entnahme aus Sonderrücklagen ZuD-Me=1911 FB: 0201	-	-	0	-	-	-
Einnahmen UA 8901		240,68	-	0	0	0	0
A u s g a b e n							
9190	Zuführung an Sonderrücklagen ZuD-Me=1911 FB: 0201	240,68	-	0	-	-	-
Ausgaben UA 8901		240,68	-	0	0	0	0
Abgleich Unterabschnitt 8901							
Einnahmen		240,68	-	0	0	0	0
Ausgaben		240,68	-	0	0	0	0
Abgleich UA 8901		0,00	-	0	0	0	0

B. Vermögenshaushalt 2025 - Modell 5 Haushalt des Marktes Garmisch-Partenkirchen						Beträge in EUR	
Einzelplan: 8		Wirtschaftl. Unternehmen Grund- u. Sondervermögen					
Unterabschnitt: 8902		Kensy-Vermächtnis					
Gr	Bezeichnung/*Erläuterungen	Ergebnis 2023	Ansatz 2024	Ansatz 2025	2026	Finanzplanungswerte 2027 2028	
E i n n a h m e n							
3090	Zuführung vom Verwaltungshaushalt für Sonderrücklagen FB: 0201	1.560,11	-	900	0	0	-
3190	Entnahme aus Sonderrücklagen ZueD-Me=1912 FB: 0201	-	-	0	0	0	-
Einnahmen UA 8902		1.560,11	-	900	0	0	0
A u s g a b e n							
9090	Zuführ. z. Verwaltungshaushalt aus Sonderrücklagen ZueD-Me=1912 FB: 0201	-	-	0	0	0	-
9190	Zuführung an Sonderrücklagen ZueD-Me=1912 FB: 0201	65.023,03	-	900	0	0	-
Ausgaben UA 8902		65.023,03	-	900	0	0	0
Abgleich Unterabschnitt 8902							
Einnahmen		1.560,11	-	900	0	0	0
Ausgaben		65.023,03	-	900	0	0	0
Abgleich UA 8902		63.462,92-	-	0	0	0	0

B. Vermögenshaushalt 2025 - Modell 5 Haushalt des Marktes Garmisch-Partenkirchen						Beträge in EUR	
Einzelplan: 8		Wirtschaftl.Unternehmen Grund- u.Sondervermögen					
Unterabschnitt: 8903		Schultheiß-vermögen					
Gr	Bezeichnung/*Erläuterungen	Ergebnis 2023	Ansatz 2024	Ansatz 2025	2026	Finanzplanungswerte 2027	2028
E i n n a h m e n							
3090	Zuführung vom Verwaltungshaushalt für Sonderrücklagen ZueD-Me=1913 FB: 0201	8.934,69	-	5.100	-	-	-
3190	Entnahme aus Sonderrücklagen ZueD-Me=1913 FB: 0201	-	-	0	-	-	-
Einnahmen UA 8903		8.934,69	-	5.100	0	0	0
A u s g a b e n							
9090	Zuführ. z. Verwaltungshaushalt aus Sonderrücklagen ZueD-Me=1913 FB: 0201	-	-	0	-	-	-
9190	Zuführung an Sonderrücklagen ZueD-Me=1913 FB: 0201	8.934,69	-	5.100	-	-	-
Ausgaben UA 8903		8.934,69	-	5.100	0	0	0
Abgleich Unterabschnitt 8903							
Einnahmen		8.934,69	-	5.100	0	0	0
Ausgaben		8.934,69	-	5.100	0	0	0
Abgleich UA 8903		0,00	-	0	0	0	0

B. Vermögenshaushalt 2025 - Modell 5 Haushalt des Marktes Garmisch-Partenkirchen						Beträge in EUR	
Einzelplan: 8		Wirtschaftl. Unternehmen Grund- u. Sondervermögen					
Unterabschnitt: 8904		Sonstige Vermächtnisse					
Gr	Bezeichnung/*Erläuterungen	Ergebnis 2023	Ansatz 2024	Ansatz 2025	2026	Finanzplanungswerte 2027	2028
E i n n a h m e n							
3090	Zuführung vom Verwaltungshaushalt für Sonderrücklagen FB: 0201	789,60	-	0	0	0	-
3190	Entnahme aus Sonderrücklagen ZueD-Me=1916 FB: 0201	5.174,66	-	800	-	-	-
Einnahmen UA 8904		5.964,26	-	800	0	0	0
A u s g a b e n							
9090	Zuführ. z. Verwaltungshaushalt aus Sonderrücklagen ZueD-Me=1916 FB: 0201	604,41	-	800	0	0	-
9190	Zuführung an Sonderrücklagen ZueD-Me=1916 FB: 0201	47.643,58	-	0	0	0	-
Ausgaben UA 8904		48.247,99	-	800	0	0	0
Abgleich Unterabschnitt 8904							
Einnahmen		5.964,26	-	800	0	0	0
Ausgaben		48.247,99	-	800	0	0	0
Abgleich UA 8904		42.283,73-	-	0	0	0	0

B. Vermögenshaushalt 2025 - Modell 5 Haushalt des Marktes Garmisch-Partenkirchen						Beträge in EUR	
Einzelplan: 8		Wirtschaftl.Unternehmen Grund- u.Sondervermögen					
Unterabschnitt: 8905		Sondervermögen Leifheit					
Gr	Bezeichnung/*Erläuterungen	Ergebnis 2023	Ansatz 2024	Ansatz 2025	2026	Finanzplanungswerte 2027 2028	
E i n n a h m e n							
3670	Investitionszuschüsse von privaten Unternehmen (einschl. Spenden) Günther und Ingeborg Leifheit-Stiftung (Lugano) ZuD-Me=1915 FB: 0300	-	-	0	-	-	-
	Einnahmen UA 8905	-	-	0	0	0	0
A u s g a b e n							
9090	Zuführ. z. Verwaltungshaushalt aus Sonderrücklagen ZuD-Me=1915 FB: 0300	-	-	0	-	-	-
	Ausgaben UA 8905	-	-	0	0	0	0
Abgleich Unterabschnitt 8905							
	Einnahmen	-	-	0	0	0	0
	Ausgaben	-	-	0	0	0	0
	Abgleich UA 8905	-	-	0	0	0	0

B. Vermögenshaushalt 2025 - Modell 5 Haushalt des Marktes Garmisch-Partenkirchen						Beträge in EUR	
Einzelplan: 8		Wirtschaftl. Unternehmen Grund- u. Sondervermögen					
Unterabschnitt: 8906		Louise-Blackborne-Vermächtnis					
Gr	Bezeichnung/*Erläuterungen	Ergebnis 2023	Ansatz 2024	Ansatz 2025	2026	Finanzplanungswerte 2027	2028
E i n n a h m e n							
3090	Zuführung vom Verwaltungshaushalt für Sonderrücklagen FB: 0201	3.206,81	-	3.500	0	0	-
3190	Entnahme aus Sonderrücklagen ZueD-Me=1917 FB: 0201	-	-	0	0	0	-
Einnahmen UA 8906		3.206,81	-	3.500	0	0	0
A u s g a b e n							
9090	Zuführ. z. Verwaltungshaushalt aus Sonderrücklagen ZueD-Me=1917 FB: 0201	-	-	0	0	0	-
9190	Zuführung an Sonderrücklagen ZueD-Me=1917 FB: 0201	-	-	3.500	0	0	-
Ausgaben UA 8906		-	-	3.500	0	0	0
Abgleich Unterabschnitt 8906							
Einnahmen		3.206,81	-	3.500	0	0	0
Ausgaben		-	-	3.500	0	0	0
Abgleich UA 8906		3.206,81	-	0	0	0	0

B. Vermögenshaushalt 2025 - Modell 5 Haushalt des Marktes Garmisch-Partenkirchen						Beträge in EUR	
Einzelplan: 8		Wirtschaftl. Unternehmen Grund- u. Sondervermögen					
Unterabschnitt: 8907		Stiftung - ehemals weitere nichtrechtsfähige Stiftungen					
Gr	Bezeichnung/*Erläuterungen	Ergebnis 2023	Ansatz 2024	Ansatz 2025	2026	Finanzplanungswerte 2027	2028
E i n n a h m e n							
3190	Entnahme aus Sonderrücklagen FB: 0201	90.918,20	-	0	-	-	-
	Einnahmen UA 8907	90.918,20	-	0	0	0	0
A u s g a b e n							
kein Konto vorhanden							
Abgleich Unterabschnitt 8907							
	Einnahmen	90.918,20	-	0	0	0	0
	Ausgaben	-	-	-	-	-	-
	Abgleich UA 8907	90.918,20	-	0	0	0	0

B. Vermögenshaushalt 2025 - Modell 5 Haushalt des Marktes Garmisch-Partenkirchen							Beträge in EUR
Abgleich der Abschnitte und des Einzelplanes							
Einzelplan: 8 Wirtschaftl.Unternehmen Grund- u.Sondervermögen							
		Ergebnis 2023	Ansatz 2024	Ansatz 2025	2026	Finanzplanungswerte 2027	2028
84	Einnahmen	-	-	-	-	-	-
	Ausgaben	46.568,59	380.000	124.300	0	0	0
	Abgleich	46.568,59-	380.000-	124.300-	0	0	0
86	Einnahmen	870.948,16	1.382.000	2.404.200	126.100	21.500	1.500
	Ausgaben	4.789.687,24	9.843.800	6.526.600	1.236.000	481.000	663.000
	Abgleich	3.918.739,08-	8.461.800-	4.122.400-	1.109.900-	459.500-	661.500-
87	Einnahmen	-	-	0	0	0	0
	Ausgaben	1.072,30	20.000	335.000	30.000	0	0
	Abgleich	1.072,30-	20.000-	335.000-	30.000-	0	0
88	Einnahmen	59.719,40	20.000	5.000	0	0	0
	Ausgaben	1.823.210,02	219.900	603.500	2.003.000	1.003.000	3.000
	Abgleich	1.763.490,62-	199.900-	598.500-	2.003.000-	1.003.000-	3.000-
89	Einnahmen	4.421.060,27	196.500	75.300	79.300	108.760	102.510
	Ausgaben	4.432.681,91	196.500	75.300	79.300	108.760	102.510
	Abgleich	11.621,64-	0	0	0	0	0
8	Einnahmen	5.351.727,83	1.598.500	2.484.500	205.400	130.260	104.010
	Ausgaben	11.093.220,06	10.660.200	7.664.700	3.348.300	1.592.760	768.510
	Abgleich	5.741.492,23-	9.061.700-	5.180.200-	3.142.900-	1.462.500-	664.500-

B. Vermögenshaushalt

Einzelplan 9

Allgemeine Finanzwirtschaft

B. Vermögenshaushalt 2025 - Modell 5 Haushalt des Marktes Garmisch-Partenkirchen						Beträge in EUR	
Einzelplan: 9		Allgemeine Finanzwirtschaft					
Unterabschnitt: 9000		Steuern, allgemeine Zuweisungen und allgemeine Umlagen					
Gr	Bezeichnung/*Erläuterungen	Ergebnis 2023	Ansatz 2024	Ansatz 2025	2026	Finanzplanungswerte 2027	2028
E i n n a h m e n							
3614	Investitionspauschale (Art. 12 FAG) FB: 0201	390.176,00	380.000	380.000	380.000	380.000	380.000
	Einnahmen UA 9000	390.176,00	380.000	380.000	380.000	380.000	380.000
A u s g a b e n							
kein Konto vorhanden							
Abgleich Unterabschnitt 9000							
	Einnahmen	390.176,00	380.000	380.000	380.000	380.000	380.000
	Ausgaben	-	-	-	-	-	-
	Abgleich UA 9000	390.176,00	380.000	380.000	380.000	380.000	380.000

B. Vermögenshaushalt 2025 - Modell 5 Haushalt des Marktes Garmisch-Partenkirchen						Beträge in EUR	
Einzelplan: 9 Allgemeine Finanzwirtschaft							
Unterabschnitt: 9101 Allgemeine Rücklage (einschließlich Zinserträge)							
Gr	Bezeichnung/*Erläuterungen	Ergebnis 2023	Ansatz 2024	Ansatz 2025	2026	Finanzplanungswerte 2027	2028
E i n n a h m e n							
3100	Entnahme aus Rücklagen (ohne Sonderrücklagen) FB: 0201	-	29.350.490	34.504.710	1.328.419	-	-
	Einnahmen UA 9101	-	29.350.490	34.504.710	1.328.419	0	0
A u s g a b e n							
9100	Zuführung an Rücklagen (ohne Sonderrücklagen) FB: 0201	7.036.354,03	-	0	-	-	84.765
	Ausgaben UA 9101	7.036.354,03	-	0	0	0	84.765
Abgleich Unterabschnitt 9101							
	Einnahmen	-	29.350.490	34.504.710	1.328.419	0	0
	Ausgaben	7.036.354,03	-	0	0	0	84.765
	Abgleich UA 9101	7.036.354,03-	29.350.490	34.504.710	1.328.419	0	84.765-

B. Vermögenshaushalt 2025 - Modell 5 Haushalt des Marktes Garmisch-Partenkirchen						Beträge in EUR	
Einzelplan: 9 Allgemeine Finanzwirtschaft							
Unterabschnitt: 9121 Kredite,innere Darl.,Kreditbeschaff.-Kosten,Schuldendienst, Schuldendiensthilfe v. Dritten							
Gr	Bezeichnung/*Erläuterungen	Ergebnis 2023	Ansatz 2024	Ansatz 2025	2026	Finanzplanungswerte 2027	2028
E i n n a h m e n							
3716	Kreditaufnahmen vom Land ZueD-Me=1059 FB: 0201	-	3.400	0	0	0	-
3767	Kreditaufnahmen von sonstigen öffentlichen Sonderrechnungen - Umschuldung - Landesbanken, LBS, IBK, KSK, Kfw ZueD-Me=1059 FB: 0201	364.112,00	-	0	0	0	-
3776	Kreditaufnahmen von privaten Unternehmen (einschl. Sparkassen) Kreditmarkt sonstige ZueD-Me=1059 FB: 0201	-	-	0	23.423.452	4.593.244	-
3777	Kreditaufnahmen von privaten Unternehmen (einschl. Sparkassen) - Umschuldung - Kreditmarkt sonstige ZueD-Me=1059 FB: 0201	333.320,00	-	0	0	0	-
3796	Kreditaufnahmen: innere Darlehen Marianne Aschenbrenner-Stiftung ZueD-Me=1059 FB: 0201	-	-	0	6.150.000	-	-
Einnahmen UA 9121		697.432,00	3.400	0	29.573.452	4.593.244	0
A u s g a b e n							
9716	Ordentliche Tilgungsausgaben an das Land Landesboden-Kreditanstalt ZueD-Me=1059 FB: 0201	329.391,84	341.000	0	-	-	-
9717	Außerordentliche Tilgungsausgaben und Umschuldung an das Land Landesboden-Kreditanstalt ZueD-Me=1059 FB: 0201	-	-	0	-	-	-
9726	Ordentliche Tilgungsausgaben an Gemeinden und Gemeindeverbände Gemeinde- und Gemeindeverbände (Landkreis) ZueD-Me=1059 FB: 0201	1.789,52	1.790	1.800	1.800	1.800	1.800
9766	Ordentliche Tilgungsausgaben an sonstige öffentliche Sonderrechnungen Landesbanken, LBS, IBK, KSK, Kfw ZueD-Me=1059 FB: 0201	516.326,01	326.000	635.100	627.700	634.100	656.300

B. Vermögenshaushalt 2025 - Modell 5 Haushalt des Marktes Garmisch-Partenkirchen						Beträge in EUR	
Einzelplan: 9 Allgemeine Finanzwirtschaft							
Unterabschnitt: 9121 Kredite, innere Darl., Kreditbeschaff.-Kosten, Schuldendienst, Schuldendiensthilfe v. Dritten							
Gr	Bezeichnung/*Erläuterungen	Ergebnis 2023	Ansatz 2024	Ansatz 2025	2026	Finanzplanungswerte 2027	2028
9767	Außerordentl. Tilgungsausgaben und Umschuldung an sonstige öffentliche Sonderrechnungen Landesbanken, LBS, IBK, KSK, KfW ZueD-Me=1059 FB: 0201	364.112,00	-	0	-	-	-
9776	Ordentliche Tilgungsausgaben an Kreditinstitute (einschl. Sparkassen) Kreditmarkt sonstige ZueD-Me=1059 FB: 0201	393.939,50	402.000	460.300	706.700	1.003.000	1.019.100
9777	Außerordentliche Tilgungsausgaben und Umschuldung an Kreditinstitute (eins. Spark.) Kreditmarkt sonstige ZueD-Me=1059 FB: 0201	333.320,00	-	0	-	-	-
9796	Ordentliche Tilgungsausgaben für innere Darlehen Marianne Aschenbrenner-Stiftung ZueD-Me=1059 FB: 0201	-	-	0	119.800	243.200	249.400
Ausgaben UA 9121		1.938.878,87	1.070.790	1.097.200	1.456.000	1.882.100	1.926.600
Abgleich Unterabschnitt 9121							
Einnahmen		697.432,00	3.400	0	29.573.452	4.593.244	0
Ausgaben		1.938.878,87	1.070.790	1.097.200	1.456.000	1.882.100	1.926.600
Abgleich UA 9121		1.241.446,87-	1.067.390-	1.097.200-	28.117.452	2.711.144	1.926.600-

B. Vermögenshaushalt 2025 - Modell 5 Haushalt des Marktes Garmisch-Partenkirchen						Beträge in EUR	
Einzelplan: 9		Allgemeine Finanzwirtschaft					
Unterabschnitt: 9161		Zuführungen zwischen Verwaltungs- und Vermögenshaushalt					
Gr	Bezeichnung/*Erläuterungen	Ergebnis 2023	Ansatz 2024	Ansatz 2025	2026	Finanzplanungswerte 2027	2028
E i n n a h m e n							
3000	Zuführung vom Verwaltungshaushalt (ohne Sonderrücklagen) FB: 0201	20.837.290,18	2.804.877	3.803.510	6.251.749	6.239.066	5.377.965
	Einnahmen UA 9161	20.837.290,18	2.804.877	3.803.510	6.251.749	6.239.066	5.377.965
A u s g a b e n							
9000	Zuführung zum Verwaltungshaushalt (ohne Sonderrücklagen) FB: 0201	-	-	0	-	-	-
	Ausgaben UA 9161	-	-	0	0	0	0
Abgleich Unterabschnitt 9161							
	Einnahmen	20.837.290,18	2.804.877	3.803.510	6.251.749	6.239.066	5.377.965
	Ausgaben	-	-	0	0	0	0
	Abgleich UA 9161	20.837.290,18	2.804.877	3.803.510	6.251.749	6.239.066	5.377.965

B. Vermögenshaushalt 2025 - Modell 5 Haushalt des Marktes Garmisch-Partenkirchen						Beträge in EUR	
Einzelplan: 9 Allgemeine Finanzwirtschaft							
Unterabschnitt: 9200 Abwicklung der Vorjahre							
Gr	Bezeichnung/*Erläuterungen	Ergebnis 2023	Ansatz 2024	Ansatz 2025	2026	Finanzplanungswerte 2027 2028	
E i n n a h m e n							
3920	Durchbuchung Sollfehlbetrag FB: 0201	-	-	0	-	-	-
3950	Abschlusstechnische Vorgänge (Ist-Überschuss des VermHH) FB: 0201	-	-	0	-	-	-
Einnahmen UA 9200		-	-	0	0	0	0
A u s g a b e n							
9920	Deckung Sollfehlbetrag FB: 0201	-	-	0	-	-	-
9950	Abschlusstechnische Vorgänge (Ist-Fehlbetrag des VermHH) FB: 0201	-	-	0	-	-	-
Ausgaben UA 9200		-	-	0	0	0	0
Abgleich Unterabschnitt 9200							
Einnahmen		-	-	0	0	0	0
Ausgaben		-	-	0	0	0	0
Abgleich UA 9200		-	-	0	0	0	0

B. Vermögenshaushalt 2025 - Modell 5 Haushalt des Marktes Garmisch-Partenkirchen						Beträge in EUR	
Einzelplan: 9		Allgemeine Finanzwirtschaft					
Unterabschnitt: 9699		Verrechnungstechnischer Abschnitt					
Gr	Bezeichnung/*Erläuterungen	Ergebnis 2023	Ansatz 2024	Ansatz 2025	2026	Finanzplanungswerte 2027 2028	
E i n n a h m e n							
3999	Verrechnung von Einnahmebuchg. im Vermögens-HH; die angeord. HH-stelle war nicht eröffnet FB: 0203	-	-	0	0	0	-
	Einnahmen UA 9699	-	-	0	0	0	0
A u s g a b e n							
9999	Verrechnung von Ausgabebuchg. im Vermögens-HH; die angeord. HH-stelle war nicht eröffnet FB: 0203	-	-	0	0	0	-
	Ausgaben UA 9699	-	-	0	0	0	0
Abgleich Unterabschnitt 9699							
	Einnahmen	-	-	0	0	0	0
	Ausgaben	-	-	0	0	0	0
	Abgleich UA 9699	-	-	0	0	0	0

B. Vermögenshaushalt 2025 - Modell 5 Haushalt des Marktes Garmisch-Partenkirchen							Beträge in EUR
Abgleich der Abschnitte und des Einzelplanes							
Einzelplan: 9 Allgemeine Finanzwirtschaft							
		Ergebnis 2023	Ansatz 2024	Ansatz 2025	2026	Finanzplanungswerte 2027	2028
90	Einnahmen	390.176,00	380.000	380.000	380.000	380.000	380.000
	Ausgaben	-	-	-	-	-	-
	Abgleich	390.176,00	380.000	380.000	380.000	380.000	380.000
91	Einnahmen	21.534.722,18	32.158.767	38.308.220	37.153.620	10.832.310	5.377.965
	Ausgaben	8.975.232,90	1.070.790	1.097.200	1.456.000	1.882.100	2.011.365
	Abgleich	12.559.489,28	31.087.977	37.211.020	35.697.620	8.950.210	3.366.600
92	Einnahmen	-	-	0	0	0	0
	Ausgaben	-	-	0	0	0	0
	Abgleich	-	-	0	0	0	0
96	Einnahmen	-	-	0	0	0	0
	Ausgaben	-	-	0	0	0	0
	Abgleich	-	-	0	0	0	0
9	Einnahmen	21.924.898,18	32.538.767	38.688.220	37.533.620	11.212.310	5.757.965
	Ausgaben	8.975.232,90	1.070.790	1.097.200	1.456.000	1.882.100	2.011.365
	Abgleich	12.949.665,28	31.467.977	37.591.020	36.077.620	9.330.210	3.746.600



Verpflichtungsermächtigungen (gesamt)

Markt Garmisch-Partenkirchen

2025

Übersicht über die aus Verpflichtungsermächtigungen voraussichtlich fällig werdenden Ausgaben						2025 - Modell 5 Haushalt des Marktes Garmisch-Pa		Beträge in EUR (Tausend)
Verpflichtungsermächtigung im Haushaltsplan des Jahres	2026	2027	Voraussichtlich fällige Ausgaben			2031	Folgejahre	
1	2	3	2028	2029	2030	7	8	
2025	4.797	200	250	0	0	0	0	
2024	2.000	0	0	0	0	0	0	
2023	0	0	0	0	0	0	0	
Summe	6.797	200	250	0	0	0	0	
Nachrichtlich: im Finanzplan vorgesehene Kreditaufnahmen	23.423	4.593	0	0	0	0	0	



Verpflichtungsermächtigungen (einzeln)

Markt Garmisch-Partenkirchen

2025

Einzelübersicht Verpflichtungsermächtigungen 2025 - Modell 5 Haushalt des Marktes Garmisch-Pa							Beträge in EUR	
Jahr	Haushalts- stelle	2026	2027	Voraussichtlich fällige Ausgaben			2031	Folgejahre
				2028	2029	2030		
2025	0600 .9500	200.000	200.000	100.000	-	-	-	-
	1311 .9357	360.000	-	-	-	-	-	-
	2100 .9500	50.000	-	-	-	-	-	-
	3400 .9359	30.000	-	-	-	-	-	-
	5500 .9854	367.000	-	-	-	-	-	-
	6300 .9352	200.000	-	-	-	-	-	-
	6326 .9501	150.000	-	-	-	-	-	-
	6348 .9500	150.000	-	-	-	-	-	-
	6751 .9357	160.000	-	-	-	-	-	-
	6752 .9350	20.000	-	-	-	-	-	-
	7701 .9357	230.000	-	-	-	-	-	-
	7701 .9452	200.000	-	-	-	-	-	-
	8613 .9357	160.000	-	-	-	-	-	-
	8627 .9357	400.000	-	150.000	-	-	-	-
	8627 .9502	90.000	-	-	-	-	-	-
	8713 .9500	30.000	-	-	-	-	-	-
	8802 .9400	2.000.000	-	-	-	-	-	-
	Summe 2025	4.797.000	200.000	250.000	-	-	-	-
2024	0600 .9500	100.000	50.000	-	-	-	-	-
	1312 .9357	200.000	-	-	-	-	-	-
	4643 .9884	2.000.000	-	-	-	-	-	-
	6901 .95052	300.000	-	-	-	-	-	-
	7701 .9357	-	290.000	-	-	-	-	-
	7701 .9452	100.000	-	-	-	-	-	-
	Summe 2024	2.700.000	340.000	-	-	-	-	-
2023	0600 .9500	50.000	-	-	-	-	-	-
	4643 .9884	950.000	-	-	-	-	-	-
	5500 .9853	750.000	-	-	-	-	-	-
	7701 .9401	400.000	-	-	-	-	-	-
	7701 .9452	50.000	-	-	-	-	-	-
	Summe 2023	2.200.000	-	-	-	-	-	-
	Summe gesamt	9.697.000	540.000	250.000	-	-	-	-



Finanzplan

Markt Garmisch-Partenkirchen

2025

Finanzplan 2025 - Modell 5 Haushalt des Marktes Garmisch-Partenkirchen						Beträge in EUR (Tausend)					
1. Einnahmen und Ausgaben nach Arten						2024	2025	2026	2027	2028	Fi.Rest
						4	5	6	7	8	9
<u>Einnahmen des Verwaltungshaushalts</u>											
<u>Steuern, allg. Zuweisungen u. Umlagen</u>											
01	000,001	Grundsteuern A und B	6.989	8.024	8.024	8.024	8.024	8.024	-		
02	003,004	Gewerbesteuer nach Ertrag u. Kapital (einschl. Lohnsummensteuer)	18.000	20.780	22.000	22.700	22.700	22.700	-		
03	01	Gemeindeanteil a.d. Einkommensteuer	20.705	21.770	22.400	23.200	23.600	23.600	-		
04	02,03	Andere Steuern u. steuerähn. Einn.	2.910	2.840	2.840	2.840	2.840	2.840	-		
05	00 - 03	Steuern zusammen	48.604	53.414	55.264	56.764	57.164	57.164	-		
06	04-06,08,09	Allgemeine Zuweisungen	10.151	11.025	10.601	10.601	10.601	10.601	-		
07	07	Allgemeine Umlagen	-	-	-	-	-	-	-		
08	0	Steuern, allgemeine Zuweisungen und Umlagen zusammen (Hauptgruppe 0)	58.755	64.439	65.865	67.365	67.765	67.765	-		
<u>Einnahmen aus Verwaltung u. Betrieb</u>											
09	10,11,12	Gebühren und ähnliche Entgelte, zweckgebundene Abgaben	16.994	18.230	18.229	18.225	18.224	18.224	-		
10	13,14,15	Einnahmen aus Verkauf, Mieten und Pachten, sonstige Verwaltungs- und Betriebseinnahmen	7.402	6.889	5.879	5.802	5.126	5.126	-		
	16,17,19	Erstattung von Verwaltungs- und Betriebsausgaben, Zuweisungen und Zuschüsse für lfd. Zwecke									
11	160,170,19	vom Bund, LAF, ERP-Sondervermögen	332	402	402	402	402	402	-		
12	161,171	vom Land	6.472	6.883	5.991	6.011	6.011	6.011	-		
13	162,163, 172,173	von Gemeinden, Gemeindeverbänden Zweckverbänden	289	374	304	304	304	304	-		
14	164-168, 169, 174-178	von sonstigen Bereichen	3.794	3.719	3.745	3.711	3.711	3.711	-		
15	1	Einnahmen aus Verwaltung und Betrieb zusammen (Hauptgruppe 1)	35.282	36.497	34.549	34.454	33.778	33.778	-		
<u>Sonstige Finanzeinnahmen</u>											
16	20	Zinseinnahmen	1.146	521	177	206	200	200	-		
17	23	Schuldendiensthilfen (Zinshilfen)	-	-	-	-	-	-	-		
18	21,22, 24-28	übrige Finanzeinnahmen	1.705	1.579	1.579	1.579	1.579	1.579	-		
19	2	Sonstige Finanzeinnahmen zusammen (Hauptgruppe 2)	2.851	2.100	1.756	1.786	1.780	1.780	-		
20	0-2	Einnahmen des Verwaltungshaushalts zusammen (Hauptgruppe 0-2)	96.888	103.036	102.169	103.605	103.322	103.322	-		

Finanzplan 2025 - Modell 5 Haushalt des Marktes Garmisch-Partenkirchen					Beträge in EUR (Tausend)					
1. Einnahmen und Ausgaben nach Arten					2024	2025	2026	2027	2028	Fi. Rest
					4	5	6	7	8	9
<u>Einnahmen des Vermögenshaushalts</u>										
<u>Einnahmen des Vermögenshaushalts</u>										
21	30	Zuführung vom Verwaltungshaushalt	3.001	3.904	6.331	6.348	5.480	-	-	
22	31	Entnahmen aus Rücklagen	29.494	34.506	1.328	-	-	-	-	
23	32,33,34	Rückfl.v.Darlehen u.Kapitaleinl., Einnahmen aus der Veräußerung von Beteiligungen und von Sachen des Anlagevermögens	85	143	186	67	29	-	-	
24	35	Beiträge und ähnliche Entgelte	750	400	-	-	-	-	-	
	36	Zuweisungen, Zuschüsse für Invest. und Invest.förderungsmaßnahmen								
25	360	vom Bund, LAF, ERP-Sondervermögen	1.800	1.665	250	-	-	-	-	
26	361	vom Land	3.357	6.745	7.690	15.598	1.205	-	-	
27	362,363	von Gemeinden, Gemeindeverbänden, Zweckverbänden und dgl.	-	-	115	-	-	-	-	
28	364-368	von sonstigen Bereichen	1	1	1	1	1	-	-	
	37	Einnahmen aus Krediten und Inneren Darlehen								
29	370	vom Bund, LAF, ERP-Sondervermögen	-	-	-	-	-	-	-	
30	371	vom Land	3	-	-	-	-	-	-	
31	372,373	von Gemeinden, Gemeindeverbänden, Zweckverbänden und dgl.	-	-	-	-	-	-	-	
32	374-378	vom sonst. öffentlichen Bereich und Kreditmarkt	-	-	23.423	4.593	-	-	-	
33	379	Innere Darlehen	-	-	6.150	-	-	-	-	
33a	38	Schuldendiensthilfen (Tilgungs- hilfen) vom Land	-	-	-	-	-	-	-	
34	3	Einnahmen des Vermögenshaushalts zusammen (Hauptgruppe 3)	38.490	47.362	45.474	26.606	6.715	-	-	
35	0-3	Summe der Einnahmen (Hauptgruppen 0-3)	135.378	150.399	147.644	130.211	110.037	-	-	

Finanzplan 2025 - Modell 5 Haushalt des Marktes Garmisch-Partenkirchen						Beträge in EUR (Tausend)					
1. Einnahmen und Ausgaben nach Arten						2024	2025	2026	2027	2028	Fi.Rest
						4	5	6	7	8	9
<u>Ausgaben des Verwaltungshaushalts</u>											
36	40-47	Personalausgaben (Hauptgruppe 4)	25.817	27.194	27.517	27.902	28.350	-			
<u>Sächlicher Verwaltungs- und Betriebsaufwand</u>											
37	50-66,69	Sächlicher Verwaltungs- und Betriebsaufwand	23.342	24.933	21.691	21.673	21.365	-			
38	670-678	Erstattung von Ausgaben des Verwaltungshaushalts	5.212	7.145	7.314	7.441	7.571	-			
39	679	Innere Verrechnungen	2.766	3.138	3.013	3.013	3.013	-			
40	68	Kalkulatorische Kosten	138	168	165	161	138	-			
41	5/6	Sächl. Verwaltungs- und Betriebsaufwand zusammen (Hauptgruppe 5/6)	31.458	35.384	32.182	32.288	32.086	-			
<u>Zuweisungen u. Zuschüsse</u>											
42	70	Zuschüsse für lfd. Zwecke an soziale oder ähnliche Einrichtungen	5.221	5.642	5.642	5.642	5.642	-			
	71,72	Zuweisungen u. sonstige Zuschüsse für lfd. Zwecke, Schuldendiensthilfe									
43	710,720	an Bund, LAF, ERP-Sondervermögen	-	-	-	-	-	-			
44	711,721	an Land	91	35	35	35	35	-			
45	712,713,722,723	an Gemeinden, Gemeindeverbände Zweckverbände und dgl.	60	110	-	-	-	-			
46	715,716	an kommunale u. sonstige öffentl. Sonderrechnungen	3.818	4.377	3.498	3.505	3.516	-			
47	714,717,718,724,727,728	an sonstige Bereiche Leistungen der Sozialhilfe u.ä.	860	847	838	838	838	-			
48	73-78		-	-	-	-	-	-			
49	7	Zuweisungen und Zuschüsse zusammen (Hauptgruppe 7)	10.050	11.010	10.013	10.020	10.030	-			
<u>Sonstige Finanzausgaben</u>											
50	80	Zinsausgaben	570	510	885	1.345	1.339	-			
51	81	Gewerbsteuerumlage	1.575	1.818	1.925	1.986	1.986	-			
52	82,83	Allgem. Zuweisungen und Umlagen	24.065	22.866	23.266	23.666	24.000	-			
53	84,85	Weitere Finanzausgaben, Deckungsreserve	353	350	50	50	50	-			
54	86	Zuführung zum Vermögenshaushalt	3.001	3.904	6.331	6.348	5.480	-			
55	8	Sonstige Finanzausgaben zusammen (Hauptgruppe 8)	29.564	29.447	32.457	33.395	32.856	-			
56	4-8	Ausgaben des Verwaltungshaushalts zusammen (Hauptgruppe 4-8)	96.888	103.036	102.169	103.605	103.322	-			

Finanzplan 2025 - Modell 5 Haushalt des Marktes Garmisch-Partenkirchen						Beträge in EUR (Tausend)					
1. Einnahmen und Ausgaben nach Arten						2024	2025	2026	2027	2028	Fi.Rest
						4	5	6	7	8	9
<u>Ausgaben des Vermögenshaushalts</u>											
57	92,98	Gewährung von Darlehen, Zuweisungen und Zuschüsse für Investitionen									
58	920,980	an Bund, LAF, ERP-Sondervermögen	-	-	-	-	-	-	-	-	-
59	921,981	an Land	3	265	-	-	-	-	-	-	-
60	922,982, 923,983	an Gemeinden, Gemeindeverbände Zweckverbände und dgl.	-	-	-	-	-	-	-	-	-
60	924-928, 984-988	an sonstige Bereiche	6.299	6.771	2.919	302	302				
61	93	Vermögenserwerb von Beteiligungen, Kapitaleinlag.									
62	931, 936 - 939	von Grundstücken	60	10	-	-	-	-	-	-	-
63	932 - 933	von beweglichen Sachen des Anlagevermögens	560	584	-	-	-	-	-	-	-
64	930, 934, 935	Baumaßnahmen	5.215	4.364	3.412	2.191	1.757				
64	94,95,96		24.944	34.171	37.609	22.123	2.543				
65	92,93,94, 95,96,98	Investitionen u. Invest.-Förderungsmaßnahmen zusammen	37.080	46.164	43.939	24.616	4.602				
66	90	Zuführung zum Verwaltungshaushalt	143	1	-	-	-				
67	91	Zuführungen an Rücklagen	197	100	79	109	187				
68	97	Tilgung von Krediten, Rückzahlung von Inneren Darlehen									
68	970	an Bund, LAF, ERP-Sondervermögen	-	-	-	-	-				
69	971	an Land	341	-	-	-	-				
70	972,973	an Gemeinden, Gemeindeverbände Zweckverbände und dgl.	2	2	2	2	2				
71	974 -	an sonstigen öffentlichen Bereich und Kreditmarkt	728	1.095	1.334	1.637	1.675				
72	978	Rückzahlung von inneren Darlehen	-	-	120	243	249				
73	979		-	-	-	-	-				
74	992	Deckung von Fehlbeträgen	-	-	-	-	-				
74	990,991	übrige Ausg. d. Vermögenshaushalts	-	-	-	-	-				
75	90,91,97, 99	sonst. Ausgaben des Vermögenshaushalts zusammen	1.410	1.198	1.535	1.991	2.114				
76	9	Ausgaben des Vermögenshaushalts zusammen (Hauptgruppe 9)	38.490	47.362	45.474	26.606	6.715				
77	4-9	Summe d. Ausgaben (Hauptgruppe 4-9)	135.378	150.399	147.644	130.211	110.037				

Finanzplan 2025 - Modell 5 Haushalt des Marktes Garmisch-Partenkirchen 2. Investitionen und Inv.förderungsmaßnahmen nach Aufgabenbereichen - Ausgaben -					Beträge in EUR (Tausend)					
					2024 4	2025 5	2026 6	2027 7	2028 8	Fi.Rest 9
01	00 - 08	Allgemeine Verwaltung	1.037	706	671	550	500	-		
02	10 - 16	öffentliche Sicherheit und Ordnung	1.181	1.586	855	335	135	-		
<u>Schulen</u>										
03	21	Grund- und Mittelschulen	7.100	19.246	30.903	17.126	250	-		
04	22	Realschulen	-	-	-	-	-	-		
05	23	Gymnasien, Kollegs (ohne berufliche Gymnasien)	-	-	-	-	-	-		
06	24 - 26	Berufsbildende Schulen	-	-	-	-	-	-		
07	27	Förderschulen	-	-	-	-	-	-		
08	28	Gesamtschulen, Schulzentren	-	-	-	-	-	-		
09	20, 29	Übriges	-	-	-	-	-	-		
10	2	Einzelplan -2- Zusammen	7.100	19.246	30.903	17.126	250	-		
<u>Wissenschaft, Forschung, Kulturpflege</u>										
11	31	Wissenschaft, Forschung	-	-	-	-	-	-		
12	35	Volksbildung	-	-	-	-	-	-		
13	30, 32-34 36, 37	Übriges	698	557	43	13	13	-		
14	3	Einzelplan -3- Zusammen	698	557	43	13	13	-		
<u>Soziale Sicherung</u>										
15	43, 46	Einrichtungen d. Sozialhilfe, Kriegsopferfürsorge u. Jugendhilfe	2.672	3.349	2.338	313	68	-		
16	40-42, 44, 45, 47-49	Übriges	-	-	-	-	-	-		
17	4	Einzelplan -4- zusammen	2.672	3.349	2.338	313	68	-		
<u>Gesundheit, Sport, Erholung</u>										
18	51	Krankenhäuser	-	-	-	-	-	-		
19	50, 54	Sonst. Einricht. d. Gesundheitswesens	-	-	-	-	-	-		
20	55 - 57	Sport, Badeanstalten	3.397	3.388	693	136	76	-		
11	58, 59	Übriges	-	-	-	-	-	-		
22	5	Einzelplan -5- zusammen	3.397	3.388	693	136	76	-		

Finanzplan 2025 - Modell 5 Haushalt des Marktes Garmisch-Partenkirchen 2. Investitionen und Inv.förderungsmaßnahmen nach Aufgabenbereichen - Ausgaben -						Beträge in EUR (Tausend)					
						2024 4	2025 5	2026 6	2027 7	2028 8	Fi.Rest 9
<u>Bau und Wohnungswesen, Verkehr</u>											
23	63 - 66	Straßen	5.810	6.524	2.923	2.863	2.073	-			
24	60-62, 67-69	Übriges	3.366	1.943	1.630	1.440	493	-			
25	6	Einzelplan -6- zusammen	9.175	8.467	4.553	4.303	2.566	-			
<u>Öffentliche Einrichtungen, Wirtschaftsförderung</u>											
26	70,71	Abwasserbeseitigung	-	-	-	-	-	-			
27	72	Abfallbeseitigung	-	-	-	-	-	-			
28	73 - 79	Übriges	1.357	1.276	616	357	329	-			
29	7	Einzelplan -7- zusammen	1.357	1.276	616	357	329	-			
<u>Wirtschaftliche Unternehmen, Allg. Grund- und Sondervermögen</u>											
30	80 - 87	Wirtschaftliche Unternehmen	10.244	6.986	1.266	481	663	-			
31	88, 89	Allg. Grund- und Sondervermögen	220	604	2.003	1.003	3	-			
32	8	Einzelplan -8- zusammen	10.464	7.589	3.269	1.484	666	-			
<u>Gesamtzusammenstellung</u>											
33	0 - 8	Invest. und Invest.förderungs- maßnahmen (siehe lfd.Nr.65 Teil 1)	37.080	46.164	43.939	24.616	4.602	-			



Investitionsprogramm Liste
Markt Garmisch-Partenkirchen
2025

Investitionsprogramm 2025 - Modell 5 Haushalt des Marktes Garmisch-Partenkirchen						Beträge in EUR	
Einzelplan des Vermögenshaushaltes							
Einzelplan: 0 Allgemeine Verwaltung							
Gr	Gruppierung/Bezeichnung	Ergebnis 2023	Ansatz 2024	Ansatz 2025	2026	FPL-Werte 2027	2028
Unterabschnitt: 0331 Kassenverwaltung							
9359	A u s g a b e n Erwerb von sonst. beweglichen Sachen des Anlagevermögens Tresor Umrüstung	0	5.000	0	0	0	0
	Ausgaben UA 0331	0	5.000	0	0	0	0
A b g l e i c h UA							
	Einnahmen	0	0	0	0	0	0
	Ausgaben	0	5.000	0	0	0	0
	Abgleich UA 0331	0	5.000-	0	0	0	0
Unterabschnitt: 0600 Einrichtungen für die gesamte Verwaltung							
9346	A u s g a b e n Erwerb von immateriellen Vermögensgegenständen des Anlagevermögens Internetauftritt	0	10.000	45.000	10.000	10.000	10.000
9351	Zimmerausstattungen	45.040	30.000	30.000	30.000	30.000	30.000
9352	Arbeitsgeräte und Maschinen	0	25.000	30.000	0	0	0
9354	Medizin. Geräte und Apparate Anschaffung Defibrillator	0	2.000	0	0	0	0
9357	Beschaffung von Fahrzeugen	31.174	0	60.000	0	0	0
9359	Erwerb von sonst. beweglichen Sachen des Anlagevermögens	3.391	0	0	0	0	0
9450	Erweiterungs-,Um- u.Ausbauten Sanierung Rathaus (2. BA)	98.479	50.000	10.000	0	0	0
9451	Erweiterungs-, Um- und Ausbau Maßnahme	0	0	0	0	0	0
9452	Notstromversorgung im Rathaus Erweiterungs-, Um- und Ausbau Maßnahme	0	250.000	0	120.500	0	0
9453	Einwohnermeldeamt Erweiterungs-, Um- und Ausbau Maßnahme	0	0	0	0	0	0
9500	Trauraum und Foyer Tiefbaumaßnahmen Leerrohrverlegung für markteigene Netzwerke (IT)	270.599	400.000	286.000	300.000	300.000	250.000
9502	Tiefbaumaßnahme Errichtung von Fahnenmasten	0	0	15.000	0	0	0
9630	Betriebstechnische Anlagen Elektronisches Schließsystem	0	0	30.000	30.000	30.000	30.000
	Ausgaben UA 0600	448.684	767.000	506.000	490.500	370.000	320.000
A b g l e i c h UA							
	Einnahmen	0	0	0	0	0	0
	Ausgaben	448.684	767.000	506.000	490.500	370.000	320.000
	Abgleich UA 0600	448.684-	767.000-	506.000-	490.500-	370.000-	320.000-
Unterabschnitt: 0601 EDV-Anlage -1- Informationstechnik							
A u s g a b e n							

Investitionsprogramm 2025 - Modell 5 Haushalt des Marktes Garmisch-Partenkirchen							Beträge in EUR	
Einzelplan des Vermögenshaushaltes								
Einzelplan: 0 Allgemeine Verwaltung								
Gr	Gruppierung/Bezeichnung	Ergebnis 2023	Ansatz 2024	Ansatz 2025	2026	FPL-Werte 2027	2028	
9340	Erwerb von immateriellen Vermögensgegenständen des Anlagevermögens Softwarelizenzen	63.731	120.000	30.000	25.000	25.000	25.000	
9352	Arbeitsgeräte und Maschinen IT-Infrastrukturmaßnahmen (Hardware)	50.182	50.000	45.000	45.000	45.000	45.000	
93521	Arbeitsgeräte und Maschinen IT-Infrastrukturmaßnahmen (gesamte Verwaltung)	46.796	60.000	95.000	95.000	95.000	95.000	
9359	Erwerb von sonst. beweglichen Sachen des Anlagevermögens Softwarelizenzen	0	0	0	0	0	0	
9631	Betriebstechnische Anlagen TK-Anlagenverbund (Telefon/Internet)	0	5.000	5.000	5.000	5.000	5.000	
	Ausgaben UA 0601	160.710	235.000	175.000	170.000	170.000	170.000	
	A b g l e i c h UA							
	Einnahmen	0	0	0	0	0	0	
	Ausgaben	160.710	235.000	175.000	170.000	170.000	170.000	
	Abgleich UA 0601	160.710-	235.000-	175.000-	170.000-	170.000-	170.000-	
Unterabschnitt: 0602 EDV-Anlage -2-								
9359	A u s g a b e n Erwerb von sonst. beweglichen Sachen des Anlagevermögens Informationssicherheit Lizenzen	0	5.000	0	0	0	0	
	Ausgaben UA 0602	0	5.000	0	0	0	0	
	A b g l e i c h UA							
	Einnahmen	0	0	0	0	0	0	
	Ausgaben	0	5.000	0	0	0	0	
	Abgleich UA 0602	0	5.000-	0	0	0	0	
Unterabschnitt: 0621 Hauptregistratur, Marktarchiv								
9351	A u s g a b e n Zimmersausstattungen Archivmobiliar	0	10.000	25.000	10.000	10.000	10.000	
9352	Arbeitsgeräte und Maschinen	0	15.000	0	0	0	0	
	Ausgaben UA 0621	0	25.000	25.000	10.000	10.000	10.000	
	A b g l e i c h UA							
	Einnahmen	0	0	0	0	0	0	
	Ausgaben	0	25.000	25.000	10.000	10.000	10.000	
	Abgleich UA 0621	0	25.000-	25.000-	10.000-	10.000-	10.000-	

Investitionsprogramm 2025 - Modell 5 Haushalt des Marktes Garmisch-Partenkirchen							Beträge in EUR	
Einzelplan des Vermögenshaushaltes								
Einzelplan: 1 Öffentliche Sicherheit und Ordnung								
Gr	Gruppierung/Bezeichnung	Ergebnis 2023	Ansatz 2024	Ansatz 2025	2026	FPL-Werte 2027	2028	
Unterabschnitt: 1141 Umweltschutz - Elektromobilität								
9630	A u s g a b e n Betriebstechnische Anlagen Ausbau e-Ladeinfrastruktur	0	0	30.000	0	0	0	
	Ausgaben UA 1141	0	0	30.000	0	0	0	
	A b g l e i c h UA							
	Einnahmen	0	0	0	0	0	0	
	Ausgaben	0	0	30.000	0	0	0	
	Abgleich UA 1141	0	0	30.000-	0	0	0	
Unterabschnitt: 1311 Feuerwehr Garmisch								
9350	A u s g a b e n Erwerb von beweglichen Sachen des Anlagevermögens	0	0	0	0	0	0	
9351	Zimmerausstattungen	0	5.000	5.000	5.000	5.000	5.000	
9352	Arbeitsgeräte und Maschinen u.a. Atemschutzgeräte Ersatzbeschaffungen	124.768	32.000	14.000	0	0	0	
93521	Arbeitsgeräte und Maschinen Neubeschaffungen	0	0	0	0	0	0	
9357	Beschaffung von Fahrzeugen Ersatzbeschaffungen	0	140.000	20.000	360.000	0	0	
93571	Beschaffung von Fahrzeugen Neubeschaffungen	0	0	70.000	0	0	0	
9359	Erwerb von sonst. beweglichen Sachen des Anlagevermögens Ausstattung Digitalfunk etc. Ersatzbeschaffungen	0	0	0	0	0	0	
9450	Erweiterungs-,Um- u.Ausbauten	0	80.000	80.000	0	0	0	
	Ausgaben UA 1311	124.768	257.000	189.000	365.000	5.000	5.000	
	A b g l e i c h UA							
	Einnahmen	0	0	0	0	0	0	
	Ausgaben	124.768	257.000	189.000	365.000	5.000	5.000	
	Abgleich UA 1311	124.768-	257.000-	189.000-	365.000-	5.000-	5.000-	
Unterabschnitt: 1312 Feuerwehr Partenkirchen								
9351	A u s g a b e n Zimmerausstattungen	0	5.000	5.000	5.000	5.000	5.000	
9352	Arbeitsgeräte und Maschinen Ersatzbeschaffungen	34.824	84.000	140.000	100.000	100.000	100.000	
93521	Arbeitsgeräte und Maschinen Neubeschaffungen	0	0	0	0	0	0	
9357	Beschaffung von Fahrzeugen Ersatzbeschaffungen	0	250.000	300.000	350.000	200.000	0	
93571	Beschaffung von Fahrzeugen Neubeschaffungen	0	0	0	0	0	0	
9359	Erwerb von sonst. beweglichen Sachen des Anlagevermögens Ausstattung Digitalfunk etc.	0	40.000	40.000	0	0	0	
9533	Stromversorgung Raum und Tankraum für Notstromaggregat	21.089	120.000	55.000	0	0	0	

Investitionsprogramm 2025 - Modell 5 Haushalt des Marktes Garmisch-Partenkirchen Einzelplan des Vermögenshaushaltes						Beträge in EUR	
Einzelplan: 1 Öffentliche Sicherheit und Ordnung							
Gr	Gruppierung/Bezeichnung	Ergebnis 2023	Ansatz 2024	Ansatz 2025	2026	FPL-Werte 2027	2028
	Ausgaben UA 1312	55.913	499.000	540.000	455.000	305.000	105.000
	A b g l e i c h UA						
	Einnahmen	0	0	0	0	0	0
	Ausgaben	55.913	499.000	540.000	455.000	305.000	105.000
	Abgleich UA 1312	55.913-	499.000-	540.000-	455.000-	305.000-	105.000-
Unterabschnitt: 1400 Katastrophenschutz, Hagelabwehr und dgl.							
9350	A u s g a b e n Erwerb von beweglichen Sachen des Anlagevermögens	0	20.000	20.000	20.000	20.000	20.000
9400	Hochbaumaßnahmen Neubau Lagerhalle Hausberg	7.414	400.000	750.000	0	0	0
9631	Betriebstechnische Anlagen Kommunikations- und IT-Komponenten	5.237	5.000	57.000	15.000	5.000	5.000
	Ausgaben UA 1400	12.650	425.000	827.000	35.000	25.000	25.000
	A b g l e i c h UA						
	Einnahmen	0	0	0	0	0	0
	Ausgaben	12.650	425.000	827.000	35.000	25.000	25.000
	Abgleich UA 1400	12.650-	425.000-	827.000-	35.000-	25.000-	25.000-

Investitionsprogramm 2025 - Modell 5 Haushalt des Marktes Garmisch-Partenkirchen Einzelplan des Vermögenshaushaltes						Beträge in EUR	
Einzelplan: 2 Schulen							
Gr	Gruppierung/Bezeichnung	Ergebnis 2023	Ansatz 2024	Ansatz 2025	2026	FPL-Werte 2027	2028
Unterabschnitt: 2100 Grund- und Mittelschulen Allgemein							
9500	A u s g a b e n Tiefbaumaßnahmen	437.042	150.000	100.000	50.000	50.000	50.000
9819	Leerrohrverlegung für Netzwerk Glasfaseranbindung Schulen Sonstige Investitions- zuweisungen an das Land Rückzahlung Zuwendung Lehrerdienstgeräte (SoLD)	0	2.500	5.000	0	0	0
A u s g a b e n UA 2100		437.042	152.500	105.000	50.000	50.000	50.000
A b g l e i c h UA							
Einnahmen		0	0	0	0	0	0
Ausgaben		437.042	152.500	105.000	50.000	50.000	50.000
Abgleich UA 2100		437.042-	152.500-	105.000-	50.000-	50.000-	50.000-
Unterabschnitt: 2102 Grundschule Burg-/Krankenhausstraße							
9350	A u s g a b e n Erwerb von beweglichen Sachen des Anlagevermögens Digitales Klassenzimmer	56.857	95.000	10.000	20.000	20.000	20.000
9352	Arbeitsgeräte und Maschinen	0	2.500	2.500	2.500	2.500	2.500
9354	Medizin. Geräte und Apparate Anschaffung Defibrillator	4.020	0	2.000	0	0	0
9356	Schulausstattungen	39.688	18.300	31.500	20.000	20.000	20.000
9359	Erwerb von sonst. beweglichen Sachen des Anlagevermögens Leihgeräte (SoLe)	0	0	0	0	0	0
93591	Erwerb von sonst. beweglichen Sachen des Anlagevermögens Lehrerdienstgeräte (SoLD)	5.647	0	0	0	0	0
9400	Hochbaumaßnahmen Sanierungsmaßnahmen	354.544	40.000	10.000	0	0	0
9402	Hochbaumaßnahme Burgstraße	13.649	0	0	0	0	0
9403	Hochbaumaßnahme	0	60.000	109.000	0	0	0
9450	Erweiterungs-,Um- u.Ausbauten Einbau Mittagsbetreuung im Kurhaus Garmisch f. Burgstraße	0	0	20.000	0	0	0
9631	Betriebstechnische Anlagen EDV-Beschaffung zentral	106	1.000	1.000	1.000	1.000	1.000
A u s g a b e n UA 2102		474.510	216.800	186.000	43.500	43.500	43.500
A b g l e i c h UA							
Einnahmen		0	0	0	0	0	0
Ausgaben		474.510	216.800	186.000	43.500	43.500	43.500
Abgleich UA 2102		474.510-	216.800-	186.000-	43.500-	43.500-	43.500-
Unterabschnitt: 2103 Grundschule Burgrain							
9350	A u s g a b e n Erwerb von beweglichen Sachen des Anlagevermögens Digitales Klassenzimmer	27.958	45.000	10.000	20.000	30.000	20.000
93501	Erwerb von beweglichen Sachen des Anlagevermögens	0	0	27.000	0	0	0

Investitionsprogramm 2025 - Modell 5 Haushalt des Marktes Garmisch-Partenkirchen						Beträge in EUR	
Einzelplan des Vermögenshaushaltes							
Einzelplan: 2 Schulen							
Gr	Gruppierung/Bezeichnung	Ergebnis 2023	Ansatz 2024	Ansatz 2025	2026	FPL-Werte 2027	2028
9352	Arbeitsgeräte und Maschinen	0	3.500	2.000	5.000	3.000	5.000
9356	Schulausstattungen	6.985	15.500	17.000	10.000	10.000	10.000
9359	Erwerb von sonst. beweglichen Sachen des Anlagevermögens Leihgeräte (SoLe)	0	0	0	0	0	0
93591	Erwerb von sonst. beweglichen Sachen des Anlagevermögens Lehrerdienstgeräte (SoLD)	941	0	0	0	0	0
9401	Hochbaumaßnahme Sanierungsmaßnahmen	0	37.200	0	0	0	0
9631	Betriebstechnische Anlagen EDV-Beschaffung zentral	53	1.000	1.000	1.000	1.000	1.000
Ausgaben UA 2103		35.936	102.200	57.000	36.000	44.000	36.000
A b g l e i c h UA							
Einnahmen		0	0	0	0	0	0
Ausgaben		35.936	102.200	57.000	36.000	44.000	36.000
Abgleich UA 2103		35.936-	102.200-	57.000-	36.000-	44.000-	36.000-
Unterabschnitt: 2141 Kombinierte Grund- und Mittelschule Partenkirchen							
A u s g a b e n							
9350	Erwerb von beweglichen Sachen des Anlagevermögens Digitales Klassenzimmer	128.025	300.000	20.000	20.000	20.000	20.000
9352	Arbeitsgeräte und Maschinen	8.942	8.500	2.000	5.000	2.000	2.000
9354	Medizin, Geräte und Apparate Anschaffung Defibrillator	2.010	0	0	0	0	0
9356	Schulausstattungen	13.206	20.500	23.500	21.000	21.000	21.000
9359	Erwerb von sonst. beweglichen Sachen des Anlagevermögens Leihgeräte (SoLe)	0	0	0	0	0	0
93591	Erwerb von sonst. beweglichen Sachen des Anlagevermögens Lehrerdienstgeräte (SoLD)	20.704	0	0	0	0	0
9401	Hochbaumaßnahme Hindenburgstr. 10	0	25.000	40.000	0	0	0
9403	Hochbaumaßnahme Neubau - nicht förderfähige Kosten	0	0	50.000	0	0	0
9404	Hochbaumaßnahme Wettbewerbskosten	45.034	0	0	0	0	0
9405	Hochbaumaßnahme Umbau zum Hort / Stockwerksbau	0	0	50.000	0	0	0
9406	Hochbaumaßnahme Neubau Grundschule Planung und Realisierung	502.359	2.500.000	7.950.000	15.000.000	10.390.000	0
9407	Hochbaumaßnahme Neubau Turnhalle	0	0	0	0	0	0
9410	Abbruchs-, Aufschließungskosten	0	400.000	191.000	200.000	0	0
9490	Baunebenkosten: Hochbau Miete Container Bahnhofstr. Erstattung an VW-HH	120.980	130.000	125.000	125.000	125.000	0
9631	Betriebstechnische Anlagen EDV-Beschaffung zentral	317	5.000	5.000	5.000	5.000	5.000
9810	Investitionszuweisungen an das Land Rückzahlung Zuschuss	0	0	40.000	0	0	0
Ausgaben UA 2141		841.579	3.389.000	8.496.500	15.376.000	10.563.000	48.000

Investitionsprogramm 2025 - Modell 5 Haushalt des Marktes Garmisch-Partenkirchen						Beträge in EUR	
Einzelplan des Vermögenshaushaltes							
Einzelplan: 2 Schulen							
Gr	Gruppierung/Bezeichnung	Ergebnis 2023	Ansatz 2024	Ansatz 2025	2026	FPL-Werte 2027	2028
A b g l e i c h UA							
	Einnahmen	0	0	0	0	0	0
	Ausgaben	841.579	3.389.000	8.496.500	15.376.000	10.563.000	48.000
	Abgleich UA 2141	841.579-	3.389.000-	8.496.500-	15.376.000-	10.563.000-	48.000-
Unterabschnitt: 2142 Kombinierte Grund- und Mittelschule am Gröben							
9350	A u s g a b e n Erwerb von beweglichen Sachen des Anlagevermögens Digitales Klassenzimmer	38.410	210.000	30.000	20.000	30.000	20.000
93501	Erwerb von beweglichen Sachen des Anlagevermögens	0	10.000	2.000	2.000	2.000	2.000
9352	Arbeitsgeräte und Maschinen	11.996	11.500	3.500	5.000	3.000	5.000
9356	Schulausstattungen für Erweiterungsbau und Altbau	7.338	36.000	26.000	30.000	50.000	40.000
9359	Erwerb von sonst. beweglichen Sachen des Anlagevermögens Leihgeräte (SoLe)	0	0	0	0	0	0
93591	Erwerb von sonst. beweglichen Sachen des Anlagevermögens Lehrerdienstgeräte (SoLD)	11.293	0	0	0	0	0
9401	Hochbaumaßnahme Sanierungsmaßnahmen	111.846	16.600	0	0	0	0
9402	Hochbaumaßnahme Interimsmaßnahmen	0	0	80.000	0	0	0
9403	Hochbaumaßnahme Neubau - nicht förderfähige Kosten	0	0	50.000	0	0	0
9404	Hochbaumaßnahme Neubau Turnhalle	0	0	0	0	0	0
9405	Hochbaumaßnahme incl. Baunebenkosten	0	0	0	0	0	0
9406	Aufstellen Container Hochbaumaßnahme Planung und Neubau Grund- und Mittelschule	292.374	2.000.000	8.950.000	15.000.000	6.000.000	0
9407	Hochbaumaßnahme Trafostation/Parkplatz	0	0	100.000	0	0	0
9410	Abbruchs-, Aufschließungskosten Neubau Grund- und Mittelschule - Abbruch	0	600.000	600.000	0	0	0
9490	Baunebenkosten: Hochbau Miete Container	333.278	350.000	335.000	335.000	335.000	0
9491	Erstattung an VW-HH Baunebenkosten: Hochbau wettbewerb	56.422	0	0	0	0	0
9631	Neubau Grund- und Mittelschule Betriebstechnische Anlagen EDV-Beschaffung zentral	2.980	5.000	5.000	5.000	5.000	5.000
9810	Investitionszuweisungen an das Land Rückzahlung Zuschuss	0	0	220.000	0	0	0
	Ausgaben UA 2142	865.937	3.239.100	10.401.500	15.397.000	6.425.000	72.000
A b g l e i c h UA							
	Einnahmen	0	0	0	0	0	0
	Ausgaben	865.937	3.239.100	10.401.500	15.397.000	6.425.000	72.000
	Abgleich UA 2142	865.937-	3.239.100-	10.401.500-	15.397.000-	6.425.000-	72.000-

Investitionsprogramm 2025 - Modell 5 Haushalt des Marktes Garmisch-Partenkirchen							Beträge in EUR	
Einzelplan des Vermögenshaushaltes								
Einzelplan: 3 Wissenschaft, Forschung Kulturpflege								
Gr	Gruppierung/Bezeichnung	Ergebnis 2023	Ansatz 2024	Ansatz 2025	2026	FPL-werte 2027	2028	
Unterabschnitt: 3201 Richard-Strauss-Institut								
9400	A u s g a b e n Hochbaumaßnahmen Sanierungsmaßnahmen	55.595	575.000	450.000	0	0	0	
9450	Erweiterungs-,Um- u.Ausbauten Ausbau 2. Obergeschoss - Büroräume	0	0	0	0	0	0	
Ausgaben UA 3201		55.595	575.000	450.000	0	0	0	
A b g l e i c h UA								
Einnahmen		0	0	0	0	0	0	
Ausgaben		55.595	575.000	450.000	0	0	0	
Abgleich UA 3201		55.595-	575.000-	450.000-	0	0	0	
Unterabschnitt: 3400 Heimat- u. sonst. Kulturpflege								
9340	A u s g a b e n Erwerb von immateriellen Vermögensgegenständen des Anlagevermögens "Kehrseite der Medaille im digitalen Raum"	2.623	2.500	2.500	2.500	2.500	2.500	
9350	Erwerb von beweglichen Sachen des Anlagevermögens "Kehrseite der Medaille im öffentlichen Raum"	714	30.000	40.000	0	0	0	
9359	Erwerb von sonst. beweglichen Sachen des Anlagevermögens 90 Jahre Olympische winterspiele	0	0	30.000	30.000	0	0	
9391	Sonstige Ausgaben 90 Jahre Olympische winterspiele	0	0	0	0	0	0	
9880	Investitionszuschüsse an übrige Bereiche Investitionszuschüsse an Kulturschaffende und Träger	2.542	10.000	10.000	10.000	10.000	10.000	
Ausgaben UA 3400		5.880	42.500	82.500	42.500	12.500	12.500	
A b g l e i c h UA								
Einnahmen		0	0	0	0	0	0	
Ausgaben		5.880	42.500	82.500	42.500	12.500	12.500	
Abgleich UA 3400		5.880-	42.500-	82.500-	42.500-	12.500-	12.500-	
Unterabschnitt: 3401 Heimat- und sonstige Kultur- pflege - Leistungen an die GaPa Kultur gGmbH								
9850	A u s g a b e n Investitionszuschüsse an kommunale Sonderrechnungen	0	0	20.000	0	0	0	
Ausgaben UA 3401		0	0	20.000	0	0	0	

Investitionsprogramm 2025 - Modell 5 Haushalt des Marktes Garmisch-Partenkirchen Einzelplan des Vermögenshaushaltes						Beträge in EUR	
Einzelplan: 3 Wissenschaft, Forschung Kulturpflege							
Gr	Gruppierung/Bezeichnung	Ergebnis 2023	Ansatz 2024	Ansatz 2025	2026	FPL-werte 2027	2028
	A b g l e i c h UA						
	Einnahmen	0	0	0	0	0	0
	Ausgaben	0	0	20.000	0	0	0
	Abgleich UA 3401	0	0	20.000-	0	0	0
Unterabschnitt: 3650 Denkmalschutz und -pflege							
9400	A u s g a b e n Hochbaumaßnahmen	10.798	2.000	2.500	0	0	0
9490	Grabmal Hermann Levi Baunebenkosten: Hochbau Neubau Grabmal Hermann Levi Planung und Wettbewerb	0	1.000	1.500	0	0	0
	Ausgaben UA 3650	10.798	3.000	4.000	0	0	0
	A b g l e i c h UA						
	Einnahmen	0	0	0	0	0	0
	Ausgaben	10.798	3.000	4.000	0	0	0
	Abgleich UA 3650	10.798-	3.000-	4.000-	0	0	0
Unterabschnitt: 3700 kirchliche Angelegenheiten							
9880	A u s g a b e n Investitionszuschüsse an übrige Bereiche	0	77.000	0	0	0	0
	Ausgaben UA 3700	0	77.000	0	0	0	0
	A b g l e i c h UA						
	Einnahmen	0	0	0	0	0	0
	Ausgaben	0	77.000	0	0	0	0
	Abgleich UA 3700	0	77.000-	0	0	0	0

Investitionsprogramm 2025 - Modell 5 Haushalt des Marktes Garmisch-Partenkirchen Einzelplan des Vermögenshaushaltes						Beträge in EUR	
Einzelplan: 4 Soziale Sicherung							
Gr	Gruppierung/Bezeichnung	Ergebnis 2023	Ansatz 2024	Ansatz 2025	2026	FPL-Werte 2027	2028
Unterabschnitt: 4350 Soziale Einrichtungen für Wohnungslose Loisachauen 17							
9400	A u s g a b e n Hochbaumaßnahmen	0	40.000	200.000	0	0	0
	Ausgaben UA 4350	0	40.000	200.000	0	0	0
	A b g l e i c h UA						
	Einnahmen	0	0	0	0	0	0
	Ausgaben	0	40.000	200.000	0	0	0
	Abgleich UA 4350	0	40.000-	200.000-	0	0	0
Unterabschnitt: 4390 Andere soziale Einrichtungen - Weltcafé Burgrain							
9500	A u s g a b e n Tiefbaumaßnahmen	0	0	4.000	0	0	0
	Ausgaben UA 4390	0	0	4.000	0	0	0
	A b g l e i c h UA						
	Einnahmen	0	0	0	0	0	0
	Ausgaben	0	0	4.000	0	0	0
	Abgleich UA 4390	0	0	4.000-	0	0	0
Unterabschnitt: 4603 Einrichtung der Jugend- arbeit - Kinderspielplätze							
9350	A u s g a b e n Erwerb von beweglichen Sachen des Anlagevermögens Spielgeräte etc.	4.689	30.000	18.500	5.000	5.000	5.000
93501	Erwerb von beweglichen Sachen des Anlagevermögens	1.265	0	0	0	0	0
9500	Tiefbaumaßnahmen	0	20.000	5.000	0	0	0
9870	Investitionszuschüsse an private Unternehmen	5.187	40.000	0	0	0	0
	Ausgaben UA 4603	11.141	90.000	23.500	5.000	5.000	5.000
	A b g l e i c h UA						
	Einnahmen	0	0	0	0	0	0
	Ausgaben	11.141	90.000	23.500	5.000	5.000	5.000
	Abgleich UA 4603	11.141-	90.000-	23.500-	5.000-	5.000-	5.000-
Unterabschnitt: 4604 Einrichtung der Jugend- arbeit - Gemeindejugendpflege							
9354	A u s g a b e n Medizin. Geräte und Apparate Anschaffung Defibrillator	2.010	0	0	0	0	0
9356	Schulausstattungen	20.071	13.400	4.000	10.000	5.000	10.000
9359	Erwerb von sonst. beweglichen Sachen des Anlagevermögens	11.104	0	0	0	0	0
9400	Hochbaumaßnahmen Sanierungsmaßnahmen	208.549	20.000	0	0	0	0

Investitionsprogramm 2025 - Modell 5 Haushalt des Marktes Garmisch-Partenkirchen							Beträge in EUR	
Einzelplan des Vermögenshaushaltes								
Einzelplan: 4 Soziale Sicherung								
Gr	Gruppierung/Bezeichnung	Ergebnis 2023	Ansatz 2024	Ansatz 2025	2026	FPL-Werte 2027	2028	
9401	Hochbaumaßnahme	0	0	60.000	0	0	0	
9500	Tiefbaumaßnahmen Weltcafé Burgrain Tiefbauarbeiten	0	85.000	0	0	0	0	
9631	Betriebstechnische Anlagen EDV-Beschaffung zenral	1.216	2.000	2.000	2.000	2.000	2.000	
Ausgaben UA 4604		242.952	120.400	66.000	12.000	7.000	12.000	
A b g l e i c h UA								
Einnahmen		0	0	0	0	0	0	
Ausgaben		242.952	120.400	66.000	12.000	7.000	12.000	
Abgleich UA 4604		242.952-	120.400-	66.000-	12.000-	7.000-	12.000-	
Unterabschnitt: 4641 Tageseinrichtung für Kinder - Kindergarten Partenkirchen								
9350	A u s g a b e n Erwerb von beweglichen Sachen des Anlagevermögens	0	0	15.000	0	0	0	
9356	Schulsausstattungen	10.406	9.000	27.200	30.000	20.000	20.000	
9400	Hochbaumaßnahmen	0	25.000	0	0	0	0	
9500	Tiefbaumaßnahmen Spielplatz	0	0	100.000	0	0	0	
9631	Umbau und Entwässerung Betriebstechnische Anlagen EDV-Beschaffung zentral	370	1.500	1.500	1.500	1.500	1.500	
Ausgaben UA 4641		10.776	35.500	143.700	31.500	21.500	21.500	
A b g l e i c h UA								
Einnahmen		0	0	0	0	0	0	
Ausgaben		10.776	35.500	143.700	31.500	21.500	21.500	
Abgleich UA 4641		10.776-	35.500-	143.700-	31.500-	21.500-	21.500-	
Unterabschnitt: 4642 Tageseinrichtung für Kinder - Kindergarten u. Hort Breitenau								
9350	A u s g a b e n Erwerb von beweglichen Sachen des Anlagevermögens Spielgeräte etc.	10.536	0	0	0	0	0	
9354	Medizin. Geräte und Apparate Anschaffung Defibrillator	2.010	0	0	0	0	0	
9356	Schulsausstattungen	9.109	21.100	24.000	30.000	20.000	20.000	
9500	Tiefbaumaßnahmen Parkplatz	0	0	0	0	0	0	
9631	Betriebstechnische Anlagen EDV-Beschaffung zentral	2.091	2.500	2.500	2.500	2.500	2.500	
Ausgaben UA 4642		23.746	23.600	26.500	32.500	22.500	22.500	
A b g l e i c h UA								
Einnahmen		0	0	0	0	0	0	
Ausgaben		23.746	23.600	26.500	32.500	22.500	22.500	
Abgleich UA 4642		23.746-	23.600-	26.500-	32.500-	22.500-	22.500-	

Investitionsprogramm 2025 - Modell 5 Haushalt des Marktes Garmisch-Partenkirchen						Beträge in EUR	
Einzelplan des Vermögenshaushaltes							
Einzelplan: 4 Soziale Sicherung							
Gr	Gruppierung/Bezeichnung	Ergebnis 2023	Ansatz 2024	Ansatz 2025	2026	FPL-Werte 2027	2028
Unterabschnitt: 4643 Tageseinrichtung für Kinder - Kindergärten							
9882	A u s g a b e n Investitionszuschüsse an übrigen Bereich	158.164	0	0	0	0	0
9884	Baukostenzuschuss Kinderkrippe Klinikum GAP GmbH	0	2.000.000	2.450.000	2.000.000	0	0
9885	Investitionszuschüsse an übrigen Bereich Kindergarten St. Martin Neubau und Erweiterung	0	100.000	100.000	0	0	0
9886	Investitionszuschüsse an übrigen Bereich Erweiterung St. Michael	0	0	30.000	0	0	0
Ausgaben UA 4643		158.164	2.100.000	2.580.000	2.000.000	0	0
A b g l e i c h UA							
Einnahmen		0	0	0	0	0	0
Ausgaben		158.164	2.100.000	2.580.000	2.000.000	0	0
Abgleich UA 4643		158.164-	2.100.000-	2.580.000-	2.000.000-	0	0
Unterabschnitt: 4644 Tageseinrichtung für Kinder - Kinderhort Partenkirchen							
9356	A u s g a b e n Schulausstattungen	11.157	0	4.000	5.000	5.000	5.000
9490	Baunebenkosten: Hochbau Miete Container Bahnhofstr.	120.980	130.000	125.000	125.000	125.000	0
9631	Erstattung an VW-HH Betriebstechnische Anlagen EDV-Beschaffung zentral	1.285	1.500	1.500	1.500	1.500	1.500
Ausgaben UA 4644		133.422	131.500	130.500	131.500	131.500	6.500
A b g l e i c h UA							
Einnahmen		0	0	0	0	0	0
Ausgaben		133.422	131.500	130.500	131.500	131.500	6.500
Abgleich UA 4644		133.422-	131.500-	130.500-	131.500-	131.500-	6.500-
Unterabschnitt: 4645 Tageseinrichtung für Kinder - Kinderkrippe Partenkirchen							
9350	A u s g a b e n Erwerb von beweglichen Sachen des Anlagevermögens	25.422	1.000	0	0	0	0
9400	Hochbaumaßnahmen	0	0	50.000	0	0	0
9490	Neubau einer Kinderkrippe Baunebenkosten: Hochbau Miete Container Bahnhofstr. Erstattung an VW-HH	120.980	130.000	125.000	125.000	125.000	0
Ausgaben UA 4645		146.403	131.000	175.000	125.000	125.000	0

Investitionsprogramm 2025 - Modell 5 Haushalt des Marktes Garmisch-Partenkirchen						Beträge in EUR	
Einzelplan des Vermögenshaushaltes							
Einzelplan: 4 Soziale Sicherung							
Gr	Gruppierung/Bezeichnung	Ergebnis 2023	Ansatz 2024	Ansatz 2025	2026	FPL-werte 2027	2028
	A b g l e i c h UA						
	Einnahmen	0	0	0	0	0	0
	Ausgaben	146.403	131.000	175.000	125.000	125.000	0
	Abgleich UA 4645	146.403-	131.000-	175.000-	125.000-	125.000-	0

Investitionsprogramm 2025 - Modell 5 Haushalt des Marktes Garmisch-Partenkirchen Einzelplan des Vermögenshaushaltes						Beträge in EUR	
Einzelplan: 5 Gesundheit, Sport, Erholung							
Gr	Gruppierung/Bezeichnung	Ergebnis 2023	Ansatz 2024	Ansatz 2025	2026	FPL-werte 2027	2028
Unterabschnitt: 5500 Förderung des Sports							
9350	A u s g a b e n Erwerb von beweglichen Sachen des Anlagevermögens Sportgeräte / Sportanlagen Zerhoch und Kanuhaus	0	5.000	3.000	0	0	0
9850	Investitionszuschüsse an kommunale Sonderrechnungen	0	0	0	0	0	0
9851	Investitionszuschüsse an die kommunale Sonderrechnung Sanierung Alpspitzwellenbad	0	0	0	0	0	0
9852	Investitionszuschüsse an die kommunale Sonderrechnung Sanierung Olympia Eissportzentrum	0	0	0	0	0	0
9853	Investitionszuschüsse an die kommunale Sonderrechnung Weiterleitung Zuwendungen Bundesmittel AWB / OEZ	0	1.750.000	1.515.000	250.000	0	0
9854	Investitionszuschüsse an die kommunale Sonderrechnung Baukostenzuschuss Sanierung Lehrschwimmbecken AWB	0	1.000.000	1.650.000	367.000	0	0
9880	Investitionszuschüsse an übrige Bereiche Investitionszuschüsse Sportvereine	178.506	80.852	85.000	70.000	70.000	70.000
Ausgaben UA 5500		178.506	2.835.852	3.253.000	687.000	70.000	70.000
A b g l e i c h UA							
Einnahmen		0	0	0	0	0	0
Ausgaben		178.506	2.835.852	3.253.000	687.000	70.000	70.000
Abgleich UA 5500		178.506-	2.835.852-	3.253.000-	687.000-	70.000-	70.000-
Unterabschnitt: 5600 Sportanlagen Stadion am Gröben							
9350	A u s g a b e n Erwerb von beweglichen Sachen des Anlagevermögens	0	1.000	3.000	0	0	0
9352	Arbeitsgeräte und Maschinen	0	40.000	30.000	3.000	3.000	3.000
9357	Beschaffung von Fahrzeugen	0	0	0	0	60.000	0
9400	Hochbaumaßnahmen Lagergebäude	0	0	40.000	0	0	0
9500	Tiefbaumaßnahmen Neubau Ausweichtrainingsplatz	0	0	40.000	0	0	0
9551	Sport- und Grünfläche Erneuerung Rasenfläche Team Base Camp	210.374	500.000	0	0	0	0
Ausgaben UA 5600		210.374	541.000	113.000	3.000	63.000	3.000
A b g l e i c h UA							
Einnahmen		0	0	0	0	0	0
Ausgaben		210.374	541.000	113.000	3.000	63.000	3.000
Abgleich UA 5600		210.374-	541.000-	113.000-	3.000-	63.000-	3.000-

Investitionsprogramm 2025 - Modell 5 Haushalt des Marktes Garmisch-Partenkirchen							Beträge in EUR	
Einzelplan des Vermögenshaushaltes								
Einzelplan: 5 Gesundheit, Sport, Erholung								
Gr	Gruppierung/Bezeichnung	Ergebnis 2023	Ansatz 2024	Ansatz 2025	2026	FPL-werte 2027	2028	
Unterabschnitt: 5601 Sportanlage - Skatepark am Skistadion								
9350	A u s g a b e n Erwerb von beweglichen Sachen des Anlagevermögens	0	20.000	17.000	3.000	3.000	3.000	
	Ausgaben UA 5601	0	20.000	17.000	3.000	3.000	3.000	
	A b g l e i c h UA							
	Einnahmen	0	0	0	0	0	0	
	Ausgaben	0	20.000	17.000	3.000	3.000	3.000	
	Abgleich UA 5601	0	20.000-	17.000-	3.000-	3.000-	3.000-	
Unterabschnitt: 5602 Sportanlage - Fußballplatz am Kainzenbad								
9400	A u s g a b e n Hochbaumaßnahmen	0	0	5.000	0	0	0	
	Ausgaben UA 5602	0	0	5.000	0	0	0	
	A b g l e i c h UA							
	Einnahmen	0	0	0	0	0	0	
	Ausgaben	0	0	5.000	0	0	0	
	Abgleich UA 5602	0	0	5.000-	0	0	0	

Investitionsprogramm 2025 - Modell 5 Haushalt des Marktes Garmisch-Partenkirchen							Beträge in EUR	
Einzelplan des Vermögenshaushaltes								
Einzelplan: 6 Bau- und Wohnungswesen, Verkehr								
Gr	Gruppierung/Bezeichnung	Ergebnis 2023	Ansatz 2024	Ansatz 2025	2026	FPL-werte 2027	2028	
Unterabschnitt: 6300 Gemeindestraßen								
A u s g a b e n								
9320	Erwerb von Grundstücken und baulichen Anlagen	0	430.000	340.000	0	0	0	
9340	Erwerb von immateriellen Vermögensgegenständen des Anlagevermögens	15.914	150.000	50.000	0	0	0	
9350	Erwerb von beweglichen Sachen des Anlagevermögens	32.095	7.500	46.000	5.000	5.000	5.000	
93501	Erwerb von beweglichen Sachen des Anlagevermögens Blumenkübel im Ortszentrum	0	30.000	0	0	0	0	
9352	Arbeitsgeräte und Maschinen	16.664	60.000	266.000	206.000	6.000	6.000	
9357	Beschaffung von Fahrzeugen	152.915	352.000	80.000	60.000	170.000	30.000	
9501	Tiefbaumaßnahme Anteil Straßenentwässerung	25.636	950.000	500.000	500.000	500.000	500.000	
9504	Tiefbaumaßnahme Umsetzung Radverkehrskonzept	25.905	30.000	30.000	30.000	30.000	30.000	
9509	Tiefbaumaßnahme Instandsetzung Verkehrsflächen	529.486	700.000	1.500.000	1.500.000	1.500.000	1.500.000	
9510	Straßen, Plätze, Brücken u.ä. Herstellung Zwischenlagerplatz für Aushubsbehebung	58.066	0	65.000	120.000	650.000	0	
9535	Entwässerung	0	0	15.000	0	0	0	
9580	Sonstige Tiefbaumaßnahmen u.ä.	0	0	10.500	0	0	0	
Ausgaben UA 6300		856.681	2.709.500	2.902.500	2.421.000	2.861.000	2.071.000	
A b g l e i c h UA								
Einnahmen		0	0	0	0	0	0	
Ausgaben		856.681	2.709.500	2.902.500	2.421.000	2.861.000	2.071.000	
Abgleich UA 6300		856.681-	2.709.500-	2.902.500-	2.421.000-	2.861.000-	2.071.000-	
Unterabschnitt: 6305 Gemeindestraße - Krankenhausstraße								
A u s g a b e n								
9501	Tiefbaumaßnahme erstmalige Herstellung	6.634	0	0	0	0	0	
9870	Investitionszuschüsse an private Unternehmen Krankenhausstraße Rückz. Erschließungsbeiträge	3.899	700	700	0	0	0	
Ausgaben UA 6305		10.533	700	700	0	0	0	
A b g l e i c h UA								
Einnahmen		0	0	0	0	0	0	
Ausgaben		10.533	700	700	0	0	0	
Abgleich UA 6305		10.533-	700-	700-	0	0	0	
Unterabschnitt: 6306 Gemeindestraße - Lagerhausstraße								
A u s g a b e n								
9321	Erwerb unbebauter Grundstücke	0	0	0	0	0	0	
9500	Tiefbaumaßnahmen erstmalige Herstellung	298.747	0	0	0	0	0	
Ausgaben UA 6306		298.747	0	0	0	0	0	

Investitionsprogramm 2025 - Modell 5 Haushalt des Marktes Garmisch-Partenkirchen							Beträge in EUR	
Einzelplan des Vermögenshaushaltes								
Einzelplan: 6 Bau- und Wohnungswesen, Verkehr								
Gr	Gruppierung/Bezeichnung	Ergebnis 2023	Ansatz 2024	Ansatz 2025	2026	FPL-werte 2027	2028	
	A b g l e i c h UA							
	Einnahmen	0	0	0	0	0	0	0
	Ausgaben	298.747	0	0	0	0	0	0
	Abgleich UA 6306	298.747-	0	0	0	0	0	0
Unterabschnitt: 6309 Gemeindestraße - Loisachstraße								
9500	A u s g a b e n Tiefbaumaßnahmen Ausbau; 1. und 2. BA	1.499	0	0	0	0	0	0
	Ausgaben UA 6309	1.499	0	0	0	0	0	0
	A b g l e i c h UA							
	Einnahmen	0	0	0	0	0	0	0
	Ausgaben	1.499	0	0	0	0	0	0
	Abgleich UA 6309	1.499-	0	0	0	0	0	0
Unterabschnitt: 6312 Gemeindestraße - Olympiastraße								
9500	A u s g a b e n Tiefbaumaßnahmen Ausbau 2. BA; Chamonixstr. - Parkstr.	95.799	0	0	0	0	0	0
9501	Tiefbaumaßnahme Ausbau Chamonixstr. - St.-Martin-Str.	18.719	0	0	0	0	0	0
9502	Tiefbaumaßnahme Umbau Knoten Olympiastraße/Parkstraße	95.266	0	0	0	0	0	0
	Ausgaben UA 6312	209.784	0	0	0	0	0	0
	A b g l e i c h UA							
	Einnahmen	0	0	0	0	0	0	0
	Ausgaben	209.784	0	0	0	0	0	0
	Abgleich UA 6312	209.784-	0	0	0	0	0	0
Unterabschnitt: 6315 Gemeindestraße - Graseck mit Hintergraseck								
9500	A u s g a b e n Tiefbaumaßnahmen Ausbau GVS nach Graseck	4.197	7.500	0	0	0	0	0
	Ausgaben UA 6315	4.197	7.500	0	0	0	0	0

Investitionsprogramm 2025 - Modell 5 Haushalt des Marktes Garmisch-Partenkirchen Einzelplan des Vermögenshaushaltes						Beträge in EUR	
Einzelplan: 6 Bau- und Wohnungswesen, Verkehr							
Gr	Gruppierung/Bezeichnung	Ergebnis 2023	Ansatz 2024	Ansatz 2025	2026	FPL-werte 2027	2028
	A b g l e i c h UA						
	Einnahmen	0	0	0	0	0	0
	Ausgaben	4.197	7.500	0	0	0	0
	Abgleich UA 6315	4.197-	7.500-	0	0	0	0
Unterabschnitt: 6317 Gemeindestraße - Bahnhofstraße							
9500	A u s g a b e n Tiefbaumaßnahmen Planung	0	0	0	0	0	0
	Ausgaben UA 6317	0	0	0	0	0	0
	A b g l e i c h UA						
	Einnahmen	0	0	0	0	0	0
	Ausgaben	0	0	0	0	0	0
	Abgleich UA 6317	0	0	0	0	0	0
Unterabschnitt: 6318 Gemeindestraße - Straße nach Wamberg							
9500	A u s g a b e n Tiefbaumaßnahmen Instandsetzung und Tieferlegung Gräben	5.800	150.000	0	0	0	0
	Ausgaben UA 6318	5.800	150.000	0	0	0	0
	A b g l e i c h UA						
	Einnahmen	0	0	0	0	0	0
	Ausgaben	5.800	150.000	0	0	0	0
	Abgleich UA 6318	5.800-	150.000-	0	0	0	0
Unterabschnitt: 6320 Gemeindestraße - Gsteigstraße / Dr.-Wigger-Str.							
9875	A u s g a b e n Investitionszuschüsse an privates Unternehmen Rückzahlung Straßenausbaubeiträge	0	2.000	2.000	2.000	2.000	2.000
	Ausgaben UA 6320	0	2.000	2.000	2.000	2.000	2.000
	A b g l e i c h UA						
	Einnahmen	0	0	0	0	0	0
	Ausgaben	0	2.000	2.000	2.000	2.000	2.000
	Abgleich UA 6320	0	2.000-	2.000-	2.000-	2.000-	2.000-

Investitionsprogramm 2025 - Modell 5 Haushalt des Marktes Garmisch-Partenkirchen							Beträge in EUR	
Einzelplan des Vermögenshaushaltes								
Einzelplan: 6 Bau- und Wohnungswesen, Verkehr								
Gr	Gruppierung/Bezeichnung	Ergebnis 2023	Ansatz 2024	Ansatz 2025	2026	FPL-werte 2027	2028	
Unterabschnitt: 6322 Gemeindestraße - Bushaltestelle Rathausplatz								
9500	A u s g a b e n Tiefbaumaßnahmen Ausbau Bushaltestellen	0	0	0	0	0	0	
	Ausgaben UA 6322	0	0	0	0	0	0	
A b g l e i c h UA								
	Einnahmen	0	0	0	0	0	0	
	Ausgaben	0	0	0	0	0	0	
	Abgleich UA 6322	0	0	0	0	0	0	
Unterabschnitt: 6323 Gemeindestraße - Am Roa								
9321	A u s g a b e n Erwerb unbebauter Grundstücke	0	0	94.000	0	0	0	
9500	Tiefbaumaßnahmen Erstmalige Herstellung	0	350.000	350.000	0	0	0	
	Ausgaben UA 6323	0	350.000	444.000	0	0	0	
A b g l e i c h UA								
	Einnahmen	0	0	0	0	0	0	
	Ausgaben	0	350.000	444.000	0	0	0	
	Abgleich UA 6323	0	350.000-	444.000-	0	0	0	
Unterabschnitt: 6324 Gemeindestraße - Hauptstraße								
9500	A u s g a b e n Tiefbaumaßnahmen Gehwegerneuerung (Hagenrainweg - Unterfeldstr.)	0	0	0	0	0	0	
	Ausgaben UA 6324	0	0	0	0	0	0	
A b g l e i c h UA								
	Einnahmen	0	0	0	0	0	0	
	Ausgaben	0	0	0	0	0	0	
	Abgleich UA 6324	0	0	0	0	0	0	
Unterabschnitt: 6325 Gemeindestraße - Chamonixstraße								
9500	A u s g a b e n Tiefbaumaßnahmen	0	0	0	0	0	0	
	Ausgaben UA 6325	0	0	0	0	0	0	

Investitionsprogramm 2025 - Modell 5 Haushalt des Marktes Garmisch-Partenkirchen Einzelplan des Vermögenshaushaltes						Beträge in EUR	
Einzelplan: 6 Bau- und Wohnungswesen, Verkehr							
Gr	Gruppierung/Bezeichnung	Ergebnis 2023	Ansatz 2024	Ansatz 2025	2026	FPL-werte 2027	2028
	A b g l e i c h UA						
	Einnahmen	0	0	0	0	0	0
	Ausgaben	0	0	0	0	0	0
	Abgleich UA 6325	0	0	0	0	0	0
Unterabschnitt: 6326 Gemeindestraße - St.-Martin-Straße							
9501	A u s g a b e n Tiefbaumaßnahme Instandsetzung und bauliche Optimierung	651.681	40.000	850.000	150.000	0	0
	Ausgaben UA 6326	651.681	40.000	850.000	150.000	0	0
	A b g l e i c h UA						
	Einnahmen	0	0	0	0	0	0
	Ausgaben	651.681	40.000	850.000	150.000	0	0
	Abgleich UA 6326	651.681-	40.000-	850.000-	150.000-	0	0
Unterabschnitt: 6327 Gemeindestraße - Schnitzschulstraße							
9500	A u s g a b e n Tiefbaumaßnahmen Ausbau	40.900	2.300.000	1.300.000	0	0	0
	Ausgaben UA 6327	40.900	2.300.000	1.300.000	0	0	0
	A b g l e i c h UA						
	Einnahmen	0	0	0	0	0	0
	Ausgaben	40.900	2.300.000	1.300.000	0	0	0
	Abgleich UA 6327	40.900-	2.300.000-	1.300.000-	0	0	0
Unterabschnitt: 6340 Gemeindestraße - Huplmayrweg							
9500	A u s g a b e n Tiefbaumaßnahmen Sanierung Stützwand	0	0	0	0	0	0
	Ausgaben UA 6340	0	0	0	0	0	0
	A b g l e i c h UA						
	Einnahmen	0	0	0	0	0	0
	Ausgaben	0	0	0	0	0	0
	Abgleich UA 6340	0	0	0	0	0	0

Investitionsprogramm 2025 - Modell 5 Haushalt des Marktes Garmisch-Partenkirchen							Beträge in EUR	
Einzelplan des Vermögenshaushaltes								
Einzelplan: 6 Bau- und Wohnungswesen, Verkehr								
Gr	Gruppierung/Bezeichnung	Ergebnis 2023	Ansatz 2024	Ansatz 2025	2026	FPL-werte 2027	2028	
Unterabschnitt: 6341 Gemeindestraße - Sonnenbergstraße								
9500	A u s g a b e n Tiefbaumaßnahmen Ausbau	0	0	0	0	0	0	
	Ausgaben UA 6341	0	0	0	0	0	0	
A b g l e i c h UA								
	Einnahmen	0	0	0	0	0	0	
	Ausgaben	0	0	0	0	0	0	
	Abgleich UA 6341	0	0	0	0	0	0	
Unterabschnitt: 6342 Gemeindestraße - Von-Müller-Straße								
9510	A u s g a b e n Straßen, Plätze, Brücken u.ä. Anpassung Straßenraum für Neubau Mühlbachbrücke	0	0	0	0	0	0	
	Ausgaben UA 6342	0	0	0	0	0	0	
A b g l e i c h UA								
	Einnahmen	0	0	0	0	0	0	
	Ausgaben	0	0	0	0	0	0	
	Abgleich UA 6342	0	0	0	0	0	0	
Unterabschnitt: 6343 Gemeindestraße - Richard-Strauss-Platz								
9510	A u s g a b e n Straßen, Plätze, Brücken u.ä. Anpassung Richard-Strauss-Platz	0	0	0	0	0	0	
	Ausgaben UA 6343	0	0	0	0	0	0	
A b g l e i c h UA								
	Einnahmen	0	0	0	0	0	0	
	Ausgaben	0	0	0	0	0	0	
	Abgleich UA 6343	0	0	0	0	0	0	
Unterabschnitt: 6344 Gemeindestraße - Am Eissportzentrum								
9500	A u s g a b e n Tiefbaumaßnahmen Verkehrskonzept	0	0	0	0	0	0	
	Ausgaben UA 6344	0	0	0	0	0	0	

Investitionsprogramm 2025 - Modell 5 Haushalt des Marktes Garmisch-Partenkirchen Einzelplan des Vermögenshaushaltes							Beträge in EUR	
Einzelplan: 6 Bau- und Wohnungswesen, Verkehr								
Gr	Gruppierung/Bezeichnung	Ergebnis 2023	Ansatz 2024	Ansatz 2025	2026	FPL-werte 2027	2028	
	A b g l e i c h UA							
	Einnahmen	0	0	0	0	0	0	0
	Ausgaben	0	0	0	0	0	0	0
	Abgleich UA 6344	0	0	0	0	0	0	0
Unterabschnitt: 6345 Gemeindestraße - Gänsländerweg								
9500	A u s g a b e n Tiefbaumaßnahmen Neubau Treppenanlage	0	0	0	0	0	0	0
	Ausgaben UA 6345	0	0	0	0	0	0	0
	A b g l e i c h UA							
	Einnahmen	0	0	0	0	0	0	0
	Ausgaben	0	0	0	0	0	0	0
	Abgleich UA 6345	0	0	0	0	0	0	0
Unterabschnitt: 6346 Gemeindestraße - Fritz-Müller-Str.								
9500	A u s g a b e n Tiefbaumaßnahmen Umgestaltung	0	0	0	0	0	0	0
	Ausgaben UA 6346	0	0	0	0	0	0	0
	A b g l e i c h UA							
	Einnahmen	0	0	0	0	0	0	0
	Ausgaben	0	0	0	0	0	0	0
	Abgleich UA 6346	0	0	0	0	0	0	0
Unterabschnitt: 6347 Gemeindestraße - von-Brug-Straße								
9500	A u s g a b e n Tiefbaumaßnahmen Herstellung Barrierefreiheit GEP	73.992	0	0	0	0	0	0
	Ausgaben UA 6347	73.992	0	0	0	0	0	0
	A b g l e i c h UA							
	Einnahmen	0	0	0	0	0	0	0
	Ausgaben	73.992	0	0	0	0	0	0
	Abgleich UA 6347	73.992-	0	0	0	0	0	0

Investitionsprogramm 2025 - Modell 5 Haushalt des Marktes Garmisch-Partenkirchen Einzelplan des Vermögenshaushaltes						Beträge in EUR	
Einzelplan: 6 Bau- und Wohnungswesen, Verkehr							
Gr	Gruppierung/Bezeichnung	Ergebnis 2023	Ansatz 2024	Ansatz 2025	2026	FPL-werte 2027	2028
Unterabschnitt: 6348 Gemeindestraße - Enzianstraße							
9500	A u s g a b e n Tiefbaumaßnahmen Umgestaltung für den Radverkehr	0	50.000	750.000	350.000	0	0
	Ausgaben UA 6348	0	50.000	750.000	350.000	0	0
	A b g l e i c h UA						
	Einnahmen	0	0	0	0	0	0
	Ausgaben	0	50.000	750.000	350.000	0	0
	Abgleich UA 6348	0	50.000-	750.000-	350.000-	0	0
Unterabschnitt: 6480 Brücken							
9510	A u s g a b e n Straßen, Plätze, Brücken u.ä. Loisachbrücke (Zugspitzstraße)	3.766	50.000	50.000	0	0	0
9511	Straßen, Plätze, Brücken u.ä. Neubau Loisachbrücke (Maximilianstr.)	0	150.000	150.000	0	0	0
9563	Straßen, Plätze, Brücken u.ä. -Erneuerungsbauvorhaben- Neubau Durchlass/Brücke Zeileckweg	0	0	75.000	0	0	0
	Ausgaben UA 6480	3.766	200.000	275.000	0	0	0
	A b g l e i c h UA						
	Einnahmen	0	0	0	0	0	0
	Ausgaben	3.766	200.000	275.000	0	0	0
	Abgleich UA 6480	3.766-	200.000-	275.000-	0	0	0
Unterabschnitt: 6709 Straßenbeleuchtung							
9850	A u s g a b e n Investitionszuschüsse an kommunale Sonderrechnungen Investitionen Straßenbeleuchtung	213.750	370.000	220.000	220.000	220.000	220.000
	Ausgaben UA 6709	213.750	370.000	220.000	220.000	220.000	220.000
	A b g l e i c h UA						
	Einnahmen	0	0	0	0	0	0
	Ausgaben	213.750	370.000	220.000	220.000	220.000	220.000
	Abgleich UA 6709	213.750-	370.000-	220.000-	220.000-	220.000-	220.000-
Unterabschnitt: 6751 Straßenreinigung							
9300	A u s g a b e n Erwerb von beweglichen Sachen des Anlagevermögens -Leasing-	137.118	163.500	161.200	160.000	160.000	160.000

Investitionsprogramm 2025 - Modell 5 Haushalt des Marktes Garmisch-Partenkirchen							Beträge in EUR
Einzelplan des Vermögenshaushaltes							
Einzelplan: 6 Bau- und Wohnungswesen, Verkehr							
Gr	Gruppierung/Bezeichnung	Ergebnis 2023	Ansatz 2024	Ansatz 2025	2026	FPL-Werte 2027	2028
9350	Erwerb von beweglichen Sachen des Anlagevermögens	8.913	45.000	0	0	0	0
9352	Arbeitsgeräte und Maschinen	43.272	75.000	60.000	10.000	10.000	10.000
9357	Beschaffung von Fahrzeugen	18.207	160.000	362.900	320.000	200.000	3.000
	Ausgaben UA 6751	207.509	443.500	584.100	490.000	370.000	173.000
	A b g l e i c h UA						
	Einnahmen	0	0	0	0	0	0
	Ausgaben	207.509	443.500	584.100	490.000	370.000	173.000
	Abgleich UA 6751	207.509-	443.500-	584.100-	490.000-	370.000-	173.000-
Unterabschnitt: 6752 Straßenreinigung (Winterdienst)							
9350	A u s g a b e n Erwerb von beweglichen Sachen des Anlagevermögens	0	25.000	30.000	20.000	0	0
9352	Arbeitsgeräte und Maschinen Pflüge, Streuer	34.943	245.000	454.000	100.000	100.000	100.000
	Ausgaben UA 6752	34.943	270.000	484.000	120.000	100.000	100.000
	A b g l e i c h UA						
	Einnahmen	0	0	0	0	0	0
	Ausgaben	34.943	270.000	484.000	120.000	100.000	100.000
	Abgleich UA 6752	34.943-	270.000-	484.000-	120.000-	100.000-	100.000-
Unterabschnitt: 6800 Parkeinrichtungen							
9500	A u s g a b e n Tiefbaumaßnahmen Ausbau	4.554	0	0	0	0	0
9620	Parkfläche, Wittelsbacher Park Betriebsanlagen: Tiefbau Digitale Parkraumbewirtschaftung -Unternehmensb.-	0	104.000	150.000	0	0	0
	Ausgaben UA 6800	4.554	104.000	150.000	0	0	0
	A b g l e i c h UA						
	Einnahmen	0	0	0	0	0	0
	Ausgaben	4.554	104.000	150.000	0	0	0
	Abgleich UA 6800	4.554-	104.000-	150.000-	0	0	0
Unterabschnitt: 6801 Aufstellung und Verwaltung von Parkuhren und Parkscheinautomaten							
9500	A u s g a b e n Tiefbaumaßnahmen	0	0	5.000	0	0	0
9620	Betriebsanlagen: Tiefbau Beschaffung Parkautomaten -hoheitlicher Bereich-	142.683	8.000	80.000	0	0	0
	Ausgaben UA 6801	142.683	8.000	85.000	0	0	0

Investitionsprogramm 2025 - Modell 5 Haushalt des Marktes Garmisch-Partenkirchen Einzelplan des Vermögenshaushaltes						Beträge in EUR	
Einzelplan: 6 Bau- und Wohnungswesen, Verkehr							
Gr	Gruppierung/Bezeichnung	Ergebnis 2023	Ansatz 2024	Ansatz 2025	2026	FPL-werte 2027	2028
A b g l e i c h UA							
	Einnahmen	0	0	0	0	0	0
	Ausgaben	142.683	8.000	85.000	0	0	0
	Abgleich UA 6801	142.683-	8.000-	85.000-	0	0	0
Unterabschnitt: 6900 wasserläufe, Wasserbau							
9320	A u s g a b e n Erwerb von Grundstücken und baulichen Anlagen für Hochwasserschutz	0	50.000	10.000	0	0	0
9501	Tiefbaumaßnahme Ausbau Kanker (Beteiligtenbeitrag)	677.784	345.000	40.000	0	0	0
9502	Tiefbaumaßnahme Ausbau Kanker	0	250.000	0	0	0	0
9503	Tiefbaumaßnahme Ausbau Weidlegraben (Durchlass)	0	0	0	50.000	0	0
9505	Tiefbaumaßnahme Ausbau Mittergernlaine (Hochwasserschutz)	11.026	0	0	0	0	0
9509	Tiefbaumaßnahme Laingraben am Hausberg	122.223	50.000	100.000	750.000	750.000	0
	Ausgaben UA 6900	811.033	695.000	150.000	800.000	750.000	0
A b g l e i c h UA							
	Einnahmen	0	0	0	0	0	0
	Ausgaben	811.033	695.000	150.000	800.000	750.000	0
	Abgleich UA 6900	811.033-	695.000-	150.000-	800.000-	750.000-	0
Unterabschnitt: 6901 wasserläufe, Wasserbau -							
9501	A u s g a b e n Tiefbaumaßnahme Ausbau Mittergernlaine, Ackerlaine (Beteiligtenbeitr.)	0	15.000	0	0	0	0
9503	Tiefbaumaßnahme Ausbau Fauken	2.710.032	1.100.000	250.000	0	0	0
95051	Tiefbaumaßnahme Sanierung Unterhaltsweg Ferchenbach	184.285	250.000	20.000	0	0	0
95052	Tiefbaumaßnahme wildholzrechen Ferchenbach (Beteiligtenbeitrag)	0	0	0	0	0	0
9506	Tiefbaumaßnahme Hochwasserschutz Kainzenbad Areal	0	0	0	0	0	0
9508	Tiefbaumaßnahme Instandsetzung und Teilausbau Brunnhäuslbach	136.539	110.000	0	0	0	0
	Ausgaben UA 6901	3.030.855	1.475.000	270.000	0	0	0

Investitionsprogramm 2025 - Modell 5 Haushalt des Marktes Garmisch-Partenkirchen							Beträge in EUR
Einzelplan des Vermögenshaushaltes							
Einzelplan: 6 Bau- und Wohnungswesen, Verkehr							
Gr	Gruppierung/Bezeichnung	Ergebnis 2023	Ansatz 2024	Ansatz 2025	2026	FPL-Werte 2027	2028
	A b g l e i c h UA						
	Einnahmen	0	0	0	0	0	0
	Ausgaben	3.030.855	1.475.000	270.000	0	0	0
	Abgleich UA 6901	3.030.855-	1.475.000-	270.000-	0	0	0

Investitionsprogramm 2025 - Modell 5 Haushalt des Marktes Garmisch-Partenkirchen						Beträge in EUR	
Einzelplan des Vermögenshaushaltes							
Einzelplan: 7 Öffentl. Einrichtungen, Wirtschaftsförderung							
Gr	Gruppierung/Bezeichnung	Ergebnis 2023	Ansatz 2024	Ansatz 2025	2026	FPL-Werte 2027	2028
Unterabschnitt: 7511		Einrichtung des Bestattungswesens - Friedhof Garmisch					
A u s g a b e n							
9350	Erwerb von beweglichen Sachen des Anlagevermögens	0	3.500	3.000	2.000	1.000	2.000
9352	Arbeitsgeräte und Maschinen	3.449	0	0	0	0	0
9359	Erwerb von sonst. beweglichen Sachen des Anlagevermögens	53	1.000	1.000	1.000	1.000	1.000
EDV Ausstattung							
Hard- und Software							
9400	Hochbaumaßnahmen	0	80.000	40.000	0	0	0
Sanierungsmaßnahmen							
9500	Tiefbaumaßnahmen	40.103	1.000	0	0	0	0
Leerrohrverlegung für markteigene Netzwerke (IT)							
Ausgaben UA 7511		43.605	85.500	44.000	3.000	2.000	3.000
A b g l e i c h UA							
Einnahmen		0	0	0	0	0	0
Ausgaben		43.605	85.500	44.000	3.000	2.000	3.000
Abgleich UA 7511		43.605-	85.500-	44.000-	3.000-	2.000-	3.000-
Unterabschnitt: 7512		Einrichtung des Bestattungswesens - Friedhof Partenkirchen					
A u s g a b e n							
9350	Erwerb von beweglichen Sachen des Anlagevermögens	0	8.000	3.000	2.000	1.000	2.000
9352	Arbeitsgeräte und Maschinen	9.256	0	0	0	0	0
9357	Beschaffung von Fahrzeugen	216.733	0	0	0	0	0
9359	Erwerb von sonst. beweglichen Sachen des Anlagevermögens	53	1.000	1.000	1.000	1.000	1.000
EDV Ausstattung							
Hard- und Software							
9400	Hochbaumaßnahmen	84.133	80.000	40.000	0	0	0
Sanierungsmaßnahmen							
Ausgaben UA 7512		310.175	89.000	44.000	3.000	2.000	3.000
A b g l e i c h UA							
Einnahmen		0	0	0	0	0	0
Ausgaben		310.175	89.000	44.000	3.000	2.000	3.000
Abgleich UA 7512		310.175-	89.000-	44.000-	3.000-	2.000-	3.000-
Unterabschnitt: 7701		Fuhrpark - Bauhof					
A u s g a b e n							
9300	Erwerb von beweglichen Sachen des Anlagevermögens	32.087	62.500	6.000	2.000	0	0
-Leasing-							
9350	Erwerb von beweglichen Sachen des Anlagevermögens	53.519	115.500	80.000	10.000	10.000	10.000
9352	Arbeitsgeräte und Maschinen	31.026	55.000	107.000	13.000	13.000	13.000
9357	Beschaffung von Fahrzeugen	320.225	330.000	597.000	230.000	210.000	180.000
9401	Hochbaumaßnahme Gärtnergebäude	0	50.000	50.000	0	0	0

Investitionsprogramm 2025 - Modell 5 Haushalt des Marktes Garmisch-Partenkirchen							Beträge in EUR
Einzelplan des Vermögenshaushaltes							
Einzelplan: 7 Öffentl. Einrichtungen, Wirtschaftsförderung							
Gr	Gruppierung/Bezeichnung	Ergebnis 2023	Ansatz 2024	Ansatz 2025	2026	FPL-Werte 2027	2028
9452	Erweiterungs-, Um- und Ausbau Maßnahme Hallen	599.935	368.000	275.000	250.000	100.000	100.000
9500	Tiefbaumaßnahmen Außenbereich Schüttguthalle	0	0	0	0	0	0
	Ausgaben UA 7701	1.036.791	981.000	1.115.000	505.000	333.000	303.000
	A b g l e i c h UA						
	Einnahmen	0	0	0	0	0	0
	Ausgaben	1.036.791	981.000	1.115.000	505.000	333.000	303.000
	Abgleich UA 7701	1.036.791-	981.000-	1.115.000-	505.000-	333.000-	303.000-
Unterabschnitt: 7719 Bauhof							
9350	A u s g a b e n Erwerb von beweglichen Sachen des Anlagevermögens	8.913	30.000	0	0	0	0
9351	Zimmerausstattungen Lagerausstattung	3.025	8.000	13.000	0	0	0
9352	Fertigstellung und Erweiterung Arbeitsgeräte und Maschinen	52.909	63.500	35.000	15.000	15.000	15.000
9359	Erwerb von sonst. beweglichen Sachen des Anlagevermögens EDV-Ausstattung und anteilige Netzwerkkosten etc.	4.383	0	5.000	5.000	5.000	5.000
9452	Erweiterungs-, Um- und Ausbau Maßnahme Erweiterungsmaßnahmen Bauhof	0	80.000	0	85.000	0	0
	Ausgaben UA 7719	69.229	181.500	53.000	105.000	20.000	20.000
	A b g l e i c h UA						
	Einnahmen	0	0	0	0	0	0
	Ausgaben	69.229	181.500	53.000	105.000	20.000	20.000
	Abgleich UA 7719	69.229-	181.500-	53.000-	105.000-	20.000-	20.000-
Unterabschnitt: 7911 Sonstige Förderung der Wirtschaft							
9873	A u s g a b e n Investitionszuschüsse an privates Unternehmen Breitbandprojekt IV (Gigabitrichtlinie)	19.646	20.000	20.000	0	0	0
	Ausgaben UA 7911	19.646	20.000	20.000	0	0	0
	A b g l e i c h UA						
	Einnahmen	0	0	0	0	0	0
	Ausgaben	19.646	20.000	20.000	0	0	0
	Abgleich UA 7911	19.646-	20.000-	20.000-	0	0	0

Investitionsprogramm 2025 - Modell 5 Haushalt des Marktes Garmisch-Partenkirchen							Beträge in EUR	
Einzelplan des Vermögenshaushaltes								
Einzelplan: 8 wirtschaftl.Unternehmen Grund- u.Sondervermögen								
Gr	Gruppierung/Bezeichnung	Ergebnis 2023	Ansatz 2024	Ansatz 2025	2026	FPL-werte 2027	2028	
Unterabschnitt: 8413 Gaststätte Skistadion Olympiahaus								
9450	A u s g a b e n Erweiterungs-,Um- u.Ausbauten Sanierungsmaßnahmen	46.569	260.000	0	0	0	0	
	Ausgaben UA 8413	46.569	260.000	0	0	0	0	
	A b g l e i c h UA							
	Einnahmen	0	0	0	0	0	0	
	Ausgaben	46.569	260.000	0	0	0	0	
	Abgleich UA 8413	46.569-	260.000-	0	0	0	0	
Unterabschnitt: 8415 Gaststätte Pfliegersee								
9401	A u s g a b e n Hochbaumaßnahme	0	50.000	120.000	0	0	0	
	Ausgaben UA 8415	0	50.000	120.000	0	0	0	
	A b g l e i c h UA							
	Einnahmen	0	0	0	0	0	0	
	Ausgaben	0	50.000	120.000	0	0	0	
	Abgleich UA 8415	0	50.000-	120.000-	0	0	0	
Unterabschnitt: 8416 Gaststätte Esterbergalm								
9400	A u s g a b e n Hochbaumaßnahmen	0	70.000	0	0	0	0	
9870	Investitionszuschüsse an private Unternehmen	0	0	4.300	0	0	0	
	Ausgaben UA 8416	0	70.000	4.300	0	0	0	
	A b g l e i c h UA							
	Einnahmen	0	0	0	0	0	0	
	Ausgaben	0	70.000	4.300	0	0	0	
	Abgleich UA 8416	0	70.000-	4.300-	0	0	0	
Unterabschnitt: 8602 GaPa Tourismus GmbH								
9354	A u s g a b e n Medizin. Geräte und Apparate Anschaffung Defibrillator	0	2.000	0	0	0	0	
9850	Investitionszuschüsse an kommunale Sonderrechnungen	192.839	635.700	561.000	0	0	0	
9851	Investitionszuschuss GaPa Tourismus GmbH Investitionszuschüsse an die kommunale Sonderrechnung	0	107.500	103.000	0	0	0	
	Investitionszuschuss GaPa Tourismus GmbH							
	Ausgaben UA 8602	192.839	745.200	664.000	0	0	0	

Investitionsprogramm 2025 - Modell 5 Haushalt des Marktes Garmisch-Partenkirchen Einzelplan des Vermögenshaushaltes						Beträge in EUR	
Einzelplan: 8 wirtschaftl.Unternehmen Grund- u.Sondervermögen							
Gr	Gruppierung/Bezeichnung	Ergebnis 2023	Ansatz 2024	Ansatz 2025	2026	FPL-Werte 2027	2028
A b g l e i c h UA							
	Einnahmen	0	0	0	0	0	0
	Ausgaben	192.839	745.200	664.000	0	0	0
	Abgleich UA 8602	192.839-	745.200-	664.000-	0	0	0
Unterabschnitt: 8611 Michael-Ende-Kurpark u.a. Grünanlagen							
A u s g a b e n							
9350	Erwerb von beweglichen Sachen des Anlagevermögens Lahti Park	50.472	0	120.000	0	0	0
9352	Arbeitsgeräte und Maschinen	92.672	22.500	37.000	5.000	5.000	5.000
9357	Beschaffung von Fahrzeugen	67.711	300.000	110.000	0	120.000	130.000
9359	Erwerb von sonst. beweglichen Sachen des Anlagevermögens	0	0	0	0	0	0
9450	Erweiterungs-,Um- u.Ausbauten	0	50.000	0	0	0	0
9502	Tiefbaumaßnahme Lahti Park BA II + III	84.981	0	136.000	0	0	0
9503	Tiefbaumaßnahme Abwasserkanäle	0	0	120.000	0	0	0
	Ausgaben UA 8611	295.836	372.500	523.000	5.000	125.000	135.000
A b g l e i c h UA							
	Einnahmen	0	0	0	0	0	0
	Ausgaben	295.836	372.500	523.000	5.000	125.000	135.000
	Abgleich UA 8611	295.836-	372.500-	523.000-	5.000-	125.000-	135.000-
Unterabschnitt: 8613 Anlage des kur- und Badebetriebs - Kuranlagen bergseitige Wege u.ä.							
A u s g a b e n							
9300	Erwerb von beweglichen Sachen des Anlagevermögens -Leasing-	28.574	42.000	43.600	45.000	45.000	45.000
9350	Erwerb von beweglichen Sachen des Anlagevermögens	11.929	6.500	50.500	5.000	5.000	0
9352	Arbeitsgeräte und Maschinen	73.141	342.000	49.300	13.000	13.000	13.000
9357	Beschaffung von Fahrzeugen	170.269	235.000	47.200	245.000	160.000	250.000
9400	Hochbaumaßnahmen	0	0	35.000	0	0	0
9500	Tiefbaumaßnahmen Instandsetzung Bergwege (Bauwerke)	0	0	100.000	0	0	0
9501	Tiefbaumaßnahme Instandsetzung weg Kochelberg bis Bayernhaus	2.279	0	0	0	0	0
9502	Tiefbaumaßnahme Hoher Weg Erneuerung Hangverbau	51.173	60.000	0	0	0	0
9503	Tiefbaumaßnahme Neubau Brücke Kammerlaine	0	50.000	10.000	0	0	0
9513	Straßen, Plätze, Brücken u.ä.	244.341	20.000	0	0	0	0
9581	Sonstige Tiefbaumaßnahme Kramerplateauweg Hangverbauung	0	0	20.000	0	0	0
9582	Sonstige Tiefbaumaßnahme St. Anton Anlagen	0	0	20.000	0	0	0
	Ausgaben UA 8613	581.705	755.500	375.600	308.000	223.000	308.000

Investitionsprogramm 2025 - Modell 5 Haushalt des Marktes Garmisch-Partenkirchen						Beträge in EUR	
Einzelplan des Vermögenshaushaltes							
Einzelplan: 8 wirtschaftl.Unternehmen Grund- u.Sondervermögen							
Gr	Gruppierung/Bezeichnung	Ergebnis 2023	Ansatz 2024	Ansatz 2025	2026	FPL-werte 2027	2028
	A b g l e i c h UA						
	Einnahmen	0	0	0	0	0	0
	Ausgaben	581.705	755.500	375.600	308.000	223.000	308.000
	Abgleich UA 8613	581.705-	755.500-	375.600-	308.000-	223.000-	308.000-
Unterabschnitt: 8614 Anlage des Kur- und Badebetriebs - Kuranlagen bergbahnerschlossene Wege							
	A u s g a b e n						
9352	Arbeitsgeräte und Maschinen	0	3.000	22.000	3.000	3.000	3.000
9850	Investitionszuschüsse an kommunale Sonderrechnungen Lehr- und Bewegungspfad (Maßnahme BZB AG)	43.470	101.400	0	0	0	0
	Ausgaben UA 8614	43.470	104.400	22.000	3.000	3.000	3.000
	A b g l e i c h UA						
	Einnahmen	0	0	0	0	0	0
	Ausgaben	43.470	104.400	22.000	3.000	3.000	3.000
	Abgleich UA 8614	43.470-	104.400-	22.000-	3.000-	3.000-	3.000-
Unterabschnitt: 8617 Partnachklamm							
	A u s g a b e n						
9350	Erwerb von beweglichen Sachen des Anlagevermögens	10.373	4.000	0	0	0	0
93501	Erwerb von beweglichen Sachen des Anlagevermögens Ausstellung	4.703	22.000	26.000	0	0	0
9352	Arbeitsgeräte und Maschinen	782	11.600	3.000	1.000	1.000	1.000
9354	Medizin. Geräte und Apparate Anschaffung Defibrillator	0	2.000	2.500	0	0	0
9357	Beschaffung von Fahrzeugen	0	65.000	0	0	0	0
9402	Hochbaumaßnahme Schaufel und Steinstelen	887	15.000	7.000	5.000	5.000	5.000
9404	Hochbaumaßnahme Kassen- und Zutrittssystem	8.740	89.500	45.000	10.000	10.000	10.000
9406	Hochbaumaßnahme Lagerschuppen	34.953	0	0	0	0	0
9500	Tiefbaumaßnahmen Sicherungsmaßnahmen Partnachklamm	0	218.000	68.000	30.000	30.000	30.000
9501	Tiefbaumaßnahme Leerrohrverlegung für markteigene Netzwerke (IT)	21.880	5.000	0	0	0	0
9503	Tiefbaumaßnahme Brückenerneuerungen	0	0	250.000	0	0	0
9510	Straßen, Plätze, Brücken u.ä. Hängebrücke beim Murenabgang 2. Rettungsweg Partnachklamm	283.561	458.000	0	0	0	0
9631	Betriebstechnische Anlagen EDV-Ausstattung und anteilige Netzwerkkosten etc.	356	2.500	5.000	3.500	3.500	3.500
	Ausgaben UA 8617	366.235	892.600	406.500	49.500	49.500	49.500

Investitionsprogramm 2025 - Modell 5 Haushalt des Marktes Garmisch-Partenkirchen Einzelplan des Vermögenshaushaltes						Beträge in EUR	
Einzelplan: 8 wirtschaftl.Unternehmen Grund- u.Sondervermögen							
Gr	Gruppierung/Bezeichnung	Ergebnis 2023	Ansatz 2024	Ansatz 2025	2026	FPL-werte 2027	2028
A b g l e i c h UA							
	Einnahmen	0	0	0	0	0	0
	Ausgaben	366.235	892.600	406.500	49.500	49.500	49.500
	Abgleich UA 8617	366.235-	892.600-	406.500-	49.500-	49.500-	49.500-
Unterabschnitt: 8621 Kurhaus Garmisch							
9351	A u s g a b e n Zimмераausstattungen Archivräume "Michael Edgar Ende"	0	2.500	2.500	2.500	2.500	2.500
9401	Hochbaumaßnahme Fernwärme	4.941	40.000	0	0	0	0
	Ausgaben UA 8621	4.941	42.500	2.500	2.500	2.500	2.500
A b g l e i c h UA							
	Einnahmen	0	0	0	0	0	0
	Ausgaben	4.941	42.500	2.500	2.500	2.500	2.500
	Abgleich UA 8621	4.941-	42.500-	2.500-	2.500-	2.500-	2.500-
Unterabschnitt: 8622 Kongresshaus							
9400	A u s g a b e n Hochbaumaßnahmen	5.363	0	0	0	0	0
9402	Hochbaumaßnahme Planungskosten Realisierung	9.639	250.000	0	0	0	0
9403	Hochbaumaßnahme Kongresshaus	0	100.000	200.000	0	0	0
9450	Erweiterungs-,Um- u.Ausbauten Sanierung und Brandschutz (dringende Pflichtleistungen)	7.160	30.000	50.000	0	0	0
9451	Erweiterungs-, Um- und Ausbau Maßnahme Küchensanierung	0	50.000	100.000	0	0	0
9452	Erweiterungs-, Um- und Ausbau Maßnahme Heizungsaustausch	0	0	80.000	0	0	0
	Ausgaben UA 8622	22.161	430.000	430.000	0	0	0
A b g l e i c h UA							
	Einnahmen	0	0	0	0	0	0
	Ausgaben	22.161	430.000	430.000	0	0	0
	Abgleich UA 8622	22.161-	430.000-	430.000-	0	0	0
Unterabschnitt: 8624 Gemeindegärtnerei							
9352	A u s g a b e n Arbeitsgeräte und Maschinen	0	0	6.000	1.000	1.000	1.000
9357	Beschaffung von Fahrzeugen	0	0	0	0	0	0
	Ausgaben UA 8624	0	0	6.000	1.000	1.000	1.000

Investitionsprogramm 2025 - Modell 5 Haushalt des Marktes Garmisch-Partenkirchen							Beträge in EUR
Einzelplan des Vermögenshaushaltes							
Einzelplan: 8 wirtschaftl.Unternehmen							
Grund- u.Sondervermögen							
Gr	Gruppierung/Bezeichnung	Ergebnis 2023	Ansatz 2024	Ansatz 2025	2026	FPL-werte 2027	2028
A b g l e i c h UA							
	Einnahmen	0	0	0	0	0	0
	Ausgaben	0	0	6.000	1.000	1.000	1.000
	Abgleich UA 8624	0	0	6.000-	1.000-	1.000-	1.000-
Unterabschnitt: 8627 Olympia-Skistadion							
9300	A u s g a b e n Erwerb von beweglichen Sachen des Anlagevermögens	17.448	17.500	18.000	18.000	18.000	0
	-Leasing-						
9350	Erwerb von beweglichen Sachen des Anlagevermögens	49.901	29.600	32.000	3.000	3.000	3.000
9351	Zimmerausstattungen Lagerhalle Inneneinrichtung	34.561	5.000	5.000	0	0	0
9352	Arbeitsgeräte und Maschinen	62.966	4.500	13.000	38.000	3.000	3.000
9354	Medizin. Geräte und Apparate Anschaffung Defibrillator	0	2.000	0	0	0	0
9357	Beschaffung von Fahrzeugen	147.032	120.000	0	510.000	15.000	150.000
9359	Erwerb von sonst. beweglichen Sachen des Anlagevermögens	0	0	0	0	0	0
9391	Sonstige Ausgaben	27.107	50.000	10.000	0	0	0
9400	Hochbaumaßnahmen Errichtung eines Carports	0	0	20.000	0	0	0
9401	Hochbaumaßnahme Lagereinrichtungen für das Trainingszentrum	22.397	0	0	0	0	0
9457	Erweiterungs-, Um- und Ausbau Maßnahme	3.250	0	0	0	0	0
9458	Sanierung Tribünenanlage West Erweiterungs-, Um- und Ausbau Maßnahme	142.845	20.000	0	0	0	0
9459	Sanierung Innenräume Erweiterungs-, Um- und Ausbau Maßnahme	502.587	30.000	0	0	0	0
9460	Sanierungsmaßnahmen gemäß Förderantrag Bautechnische Anlagen Flutlichtanlage Skistadion	69.775	0	10.000	0	0	0
9500	Tiefbaumaßnahmen Neubau Parkplatz	0	50.000	50.000	0	0	0
9501	Tiefbaumaßnahme	34.073	0	30.000	0	0	0
9502	Tiefbaumaßnahme Leerrohrverlegung für markteigene Netzwerke (IT)	297.880	30.000	0	90.000	30.000	0
9503	Tiefbaumaßnahme Beschneigungstürme Gudiberg eingraben	0	65.000	0	0	0	0
9600	Betriebsanlagen	25.667	410.000	80.000	0	0	0
9633	Betriebstechnische Anlagen EDV-Ausstattung und anteilige Netzwerkkosten	40.975	20.000	7.500	5.000	5.000	5.000
	Ausgaben UA 8627	1.478.464	853.600	275.500	664.000	74.000	161.000
A b g l e i c h UA							
	Einnahmen	0	0	0	0	0	0
	Ausgaben	1.478.464	853.600	275.500	664.000	74.000	161.000
	Abgleich UA 8627	1.478.464-	853.600-	275.500-	664.000-	74.000-	161.000-

Investitionsprogramm 2025 - Modell 5 Haushalt des Marktes Garmisch-Partenkirchen							Beträge in EUR	
Einzelplan des Vermögenshaushaltes								
Einzelplan: 8 wirtschaftl.Unternehmen Grund- u.Sondervermögen								
Gr	Gruppierung/Bezeichnung	Ergebnis 2023	Ansatz 2024	Ansatz 2025	2026	FPL-werte 2027	2028	
Unterabschnitt: 8628 Einrichtung des Kur- und Badebetriebs - Langlaufloipen								
A u s g a b e n								
9352	Arbeitsgeräte und Maschinen	0	111.000	0	0	0	0	
9357	Beschaffung von Fahrzeugen	0	0	0	0	0	0	
9400	Hochbaumaßnahmen	0	10.000	0	10.000	0	0	
9500	Tiefbaumaßnahmen	0	30.000	0	30.000	0	0	
Ausgaben UA 8628		0	151.000	0	40.000	0	0	
A b g l e i c h UA								
Einnahmen		0	0	0	0	0	0	
Ausgaben		0	151.000	0	40.000	0	0	
Abgleich UA 8628		0	151.000-	0	40.000-	0	0	
Unterabschnitt: 8632 Große Olympia-Sprungschanze								
A u s g a b e n								
9400	Hochbaumaßnahmen	3.086	0	0	0	0	0	
9500	Tiefbaumaßnahmen	0	0	6.000	0	0	0	
9680	Sonst.Bau- und Betriebsanlagen Neue Steuerung Schrägaufzug	207.082	0	0	0	0	0	
Ausgaben UA 8632		210.167	0	6.000	0	0	0	
A b g l e i c h UA								
Einnahmen		0	0	0	0	0	0	
Ausgaben		210.167	0	6.000	0	0	0	
Abgleich UA 8632		210.167-	0	6.000-	0	0	0	
Unterabschnitt: 8634 Einrichtung des Kur- und Badebetriebs - Freizeitanlage Loisachbad								
A u s g a b e n								
9350	Erwerb von beweglichen Sachen des Anlagevermögens Spielplatzgeräte	7.181	10.000	5.500	3.000	3.000	3.000	
9390	Sonstige Ausgaben Einzäunung Wasserfläche	0	10.000	0	0	0	0	
Ausgaben UA 8634		7.181	20.000	5.500	3.000	3.000	3.000	
A b g l e i c h UA								
Einnahmen		0	0	0	0	0	0	
Ausgaben		7.181	20.000	5.500	3.000	3.000	3.000	
Abgleich UA 8634		7.181-	20.000-	5.500-	3.000-	3.000-	3.000-	

Investitionsprogramm 2025 - Modell 5 Haushalt des Marktes Garmisch-Partenkirchen							Beträge in EUR	
Einzelplan des Vermögenshaushaltes								
Einzelplan: 8 wirtschaftl.Unternehmen Grund- u.Sondervermögen								
Gr	Gruppierung/Bezeichnung	Ergebnis 2023	Ansatz 2024	Ansatz 2025	2026	FPL-werte 2027	2028	
Unterabschnitt: 8635		Einrichtung des Kur- und Badebetriebs - Kainzenbad						
9631	A u s g a b e n Betriebstechnische Anlagen EDV-Ausstattung und anteilige Netzwerkkosten	133	500	0	0	0	0	
	Ausgaben UA 8635	133	500	0	0	0	0	
A b g l e i c h UA								
	Einnahmen	0	0	0	0	0	0	
	Ausgaben	133	500	0	0	0	0	
	Abgleich UA 8635	133-	500-	0	0	0	0	
Unterabschnitt: 8638		Einrichtung des Kur- und Badebetriebs - Spielbank						
9451	A u s g a b e n Erweiterungs-, Um- und Ausbau Maßnahme	94.111	1.050.000	140.000	0	0	0	
9452	Brandschutz und Sanierungsmaßnahmen Erweiterungs-, Um- und Ausbau Maßnahme	0	0	800.000	160.000	0	0	
	Ausgaben UA 8638	94.111	1.050.000	940.000	160.000	0	0	
A b g l e i c h UA								
	Einnahmen	0	0	0	0	0	0	
	Ausgaben	94.111	1.050.000	940.000	160.000	0	0	
	Abgleich UA 8638	94.111-	1.050.000-	940.000-	160.000-	0	0	
Unterabschnitt: 8646		Einrichtung des Kur- und Badebetriebs - Richard-Strauss-Platz 2						
9400	A u s g a b e n Hochbaumaßnahmen Umbaumaßnahme	1.303.143	2.900.000	1.800.000	0	0	0	
9401	Hochbaumaßnahme	0	350.000	350.000	0	0	0	
9402	Innenausbau für GaPa Tourismus Hochbaumaßnahme	0	20.000	0	0	0	0	
9404	Ersatzbau für Parteiverkehr (Provisorium)	0	100.000	0	0	0	0	
9490	Hochbaumaßnahme Sanierung Olympiasaal	189.301	976.000	700.000	0	0	0	
9630	Baunebenkosten: Hochbau Planungskosten für Sanierung und Innenausbau Betriebstechnische Anlagen Photovoltaikanlage	0	80.000	20.000	0	0	0	
	Ausgaben UA 8646	1.492.444	4.426.000	2.870.000	0	0	0	

Investitionsprogramm 2025 - Modell 5 Haushalt des Marktes Garmisch-Partenkirchen Einzelplan des Vermögenshaushaltes						Beträge in EUR	
Einzelplan: 8 wirtschaftl.Unternehmen Grund- u.Sondervermögen							
Gr	Gruppierung/Bezeichnung	Ergebnis 2023	Ansatz 2024	Ansatz 2025	2026	FPL-werte 2027	2028
A b g l e i c h UA							
	Einnahmen	0	0	0	0	0	0
	Ausgaben	1.492.444	4.426.000	2.870.000	0	0	0
	Abgleich UA 8646	1.492.444-	4.426.000-	2.870.000-	0	0	0
Unterabschnitt: 8713 Tiefgarage Badgasse+Ludwigstr.							
A u s g a b e n							
9450	Erweiterungs-,Um- u.Ausbauten	0	0	25.000	0	0	0
9500	Tiefbaumaßnahmen	519	20.000	140.000	30.000	0	0
	Leerrohrverlegung für markteigene Netzwerke (IT)						
9501	Tiefbaumaßnahme	0	0	140.000	0	0	0
	Sanierungsmaßnahmen						
9502	Tiefbaumaßnahme	0	0	0	0	0	0
9630	Betriebstechnische Anlagen	554	0	0	0	0	0
9631	Betriebstechnische Anlagen	0	0	30.000	0	0	0
	Ausgaben UA 8713	1.072	20.000	335.000	30.000	0	0
A b g l e i c h UA							
	Einnahmen	0	0	0	0	0	0
	Ausgaben	1.072	20.000	335.000	30.000	0	0
	Abgleich UA 8713	1.072-	20.000-	335.000-	30.000-	0	0
Unterabschnitt: 8801 Bebauter Grundbesitz - Wohn- u. Geschäftsgrundstücke							
A u s g a b e n							
9320	Erwerb von Grundstücken und baulichen Anlagen	0	0	140.000	0	0	0
9321	Erwerb unbebauter Grundstücke	180	80.000	0	0	0	0
9350	Erwerb von beweglichen Sachen des Anlagevermögens	49.316	6.500	8.500	3.000	3.000	3.000
	Ausgaben UA 8801	49.496	86.500	148.500	3.000	3.000	3.000
A b g l e i c h UA							
	Einnahmen	0	0	0	0	0	0
	Ausgaben	49.496	86.500	148.500	3.000	3.000	3.000
	Abgleich UA 8801	49.496-	86.500-	148.500-	3.000-	3.000-	3.000-
Unterabschnitt: 8802 Bebauter Grundbesitz - Grubenkopfstraße 30 bis 40							
A u s g a b e n							
9400	Hochbaumaßnahmen	0	100.000	455.000	2.000.000	1.000.000	0
	Ausgaben UA 8802	0	100.000	455.000	2.000.000	1.000.000	0

Investitionsprogramm 2025 - Modell 5 Haushalt des Marktes Garmisch-Partenkirchen Einzelplan des Vermögenshaushaltes							Beträge in EUR
Einzelplan: 8 wirtschaftl.Unternehmen Grund- u.Sondervermögen							
Gr	Gruppierung/Bezeichnung	Ergebnis 2023	Ansatz 2024	Ansatz 2025	2026	FPL-werte 2027	2028
	A b g l e i c h UA						
	Einnahmen	0	0	0	0	0	0
	Ausgaben	0	100.000	455.000	2.000.000	1.000.000	0
	Abgleich UA 8802	0	100.000-	455.000-	2.000.000-	1.000.000-	0
Unterabschnitt: 8805 Bebaute Grundbesitz - Wehrstraße 33 und 35							
9880	A u s g a b e n Investitionszuschüsse an übrige Bereiche	0	3.400	0	0	0	0
	Ausgaben UA 8805	0	3.400	0	0	0	0
	A b g l e i c h UA						
	Einnahmen	0	0	0	0	0	0
	Ausgaben	0	3.400	0	0	0	0
	Abgleich UA 8805	0	3.400-	0	0	0	0
Unterabschnitt: 8811 Unbebaute Grundbesitz							
9321	A u s g a b e n Erwerb unbebauter Grundstücke	1.773.714	0	0	0	0	0
9580	Sonstige Tiefbaumaßnahmen u.ä. Hangverbauung Riedhänge	0	30.000	0	0	0	0
	Ausgaben UA 8811	1.773.714	30.000	0	0	0	0
	A b g l e i c h UA						
	Einnahmen	0	0	0	0	0	0
	Ausgaben	1.773.714	30.000	0	0	0	0
	Abgleich UA 8811	1.773.714-	30.000-	0	0	0	0
Unterabschnitt: 8900 Stiftungen Mar. Aschenbrenner Stiftung (nichtrechtsfähig)							
9320	A u s g a b e n Erwerb von Grundstücken und baulichen Anlagen	0	0	0	0	0	0
9390	Sonstige Ausgaben Auszahlung Vermächtnisanspruch Aschenbrenner Stiftung	0	0	0	0	0	0
9400	Hochbaumaßnahmen	0	0	0	0	0	0
9880	Investitionszuschüsse an übrige Bereiche	0	0	0	0	0	0
	Ausgaben UA 8900	0	0	0	0	0	0
	A b g l e i c h UA						
	Einnahmen	0	0	0	0	0	0
	Ausgaben	0	0	0	0	0	0
	Abgleich UA 8900	0	0	0	0	0	0

Investitionsprogramm 2025 - Modell 5 Haushalt des Marktes Garmisch-Partenkirchen Einzelpläne des Vermögenshaushaltes						Beträge in EUR
	Ergebnis 2023	Ansatz 2024	Ansatz 2025	2026	FPL-werte 2027	2028
G e s a m t a b g l e i c h (Einzelplan 0)						
Einnahmen	0	0	0	0	0	0
Ausgaben	609.393	1.037.000	706.000	670.500	550.000	500.000
Gesamtabgleich	609.393-	1.037.000-	706.000-	670.500-	550.000-	500.000-
G e s a m t a b g l e i c h (Einzelplan 1)						
Einnahmen	0	0	0	0	0	0
Ausgaben	193.332	1.181.000	1.586.000	855.000	335.000	135.000
Gesamtabgleich	193.332-	1.181.000-	1.586.000-	855.000-	335.000-	135.000-
G e s a m t a b g l e i c h (Einzelplan 2)						
Einnahmen	0	0	0	0	0	0
Ausgaben	2.655.004	7.099.600	19.246.000	30.902.500	17.125.500	249.500
Gesamtabgleich	2.655.004-	7.099.600-	19.246.000-	30.902.500-	17.125.500-	249.500-
G e s a m t a b g l e i c h (Einzelplan 3)						
Einnahmen	0	0	0	0	0	0
Ausgaben	72.272	697.500	556.500	42.500	12.500	12.500
Gesamtabgleich	72.272-	697.500-	556.500-	42.500-	12.500-	12.500-
G e s a m t a b g l e i c h (Einzelplan 4)						
Einnahmen	0	0	0	0	0	0
Ausgaben	726.605	2.672.000	3.349.200	2.337.500	312.500	67.500
Gesamtabgleich	726.605-	2.672.000-	3.349.200-	2.337.500-	312.500-	67.500-
G e s a m t a b g l e i c h (Einzelplan 5)						
Einnahmen	0	0	0	0	0	0
Ausgaben	388.880	3.396.852	3.388.000	693.000	136.000	76.000
Gesamtabgleich	388.880-	3.396.852-	3.388.000-	693.000-	136.000-	76.000-
G e s a m t a b g l e i c h (Einzelplan 6)						
Einnahmen	0	0	0	0	0	0
Ausgaben	6.602.906	9.175.200	8.467.300	4.553.000	4.303.000	2.566.000
Gesamtabgleich	6.602.906-	9.175.200-	8.467.300-	4.553.000-	4.303.000-	2.566.000-
G e s a m t a b g l e i c h (Einzelplan 7)						
Einnahmen	0	0	0	0	0	0
Ausgaben	1.479.446	1.357.000	1.276.000	616.000	357.000	329.000
Gesamtabgleich	1.479.446-	1.357.000-	1.276.000-	616.000-	357.000-	329.000-
G e s a m t a b g l e i c h (Einzelplan 8)						
Einnahmen	0	0	0	0	0	0
Ausgaben	6.660.538	10.463.700	7.589.400	3.269.000	1.484.000	666.000
Gesamtabgleich	6.660.538-	10.463.700-	7.589.400-	3.269.000-	1.484.000-	666.000-



Übersicht über gültige Kreditermächtigungen

Markt Garmisch-Partenkirchen

2025



Deckungsringe gegenseitig
Markt Garmisch-Partenkirchen
2025

Verzeichnis der gegenseitigen Deckungsringe 2025 - Modell 5 Haushalt des Marktes Garmisch-					Beträge in EUR	
Deckungsring: 1 Personalausgaben			Verwaltungshaushalt			
HHST	Ansatz 2025	HHST	Ansatz 2025	HHST	Ansatz 2025	
0000 .4100	228.000	0000 .4300	186.000	0000 .4400	0	
0000 .4590	636.000	0100 .4100	97.000	0100 .4300	79.000	
0200 .4100	387.000	0200 .4140	2.074.000	0200 .4300	316.000	
0200 .4340	172.000	0200 .4440	456.000	0221 .4100	66.000	
0221 .4140	219.000	0221 .4300	55.000	0221 .4340	18.000	
0221 .4440	48.000	0231 .4100	0	0231 .4140	0	
0231 .4300	0	0231 .4340	0	0231 .4440	0	
0300 .4100	0	0300 .4140	0	0300 .4300	0	
0300 .4340	0	0300 .4440	0	0301 .4100	211.000	
0301 .4140	396.000	0301 .4300	172.000	0301 .4340	33.000	
0301 .4440	87.000	0331 .4140	213.000	0331 .4340	18.000	
0331 .4440	47.000	0341 .4100	56.000	0341 .4140	296.000	
0341 .4300	46.000	0341 .4340	25.000	0341 .4400	0	
0341 .4440	65.000	0351 .4140	208.000	0351 .4340	17.000	
0351 .4440	46.000	0501 .4100	161.000	0501 .4140	237.000	
0501 .4300	131.000	0501 .4340	20.000	0501 .4400	0	
0501 .4440	52.000	0600 .4110	0	0600 .4140	0	
0601 .4100	204.000	0601 .4140	356.000	0601 .4300	166.000	
0601 .4340	30.000	0601 .4440	78.000	0621 .4090	3.000	
0800 .4107	21.070	0800 .4140	491.520	0800 .4340	0	
0800 .4440	0	0800 .4690	25.000	0800 .4699	25.000	
1100 .4100	160.000	1100 .4140	365.000	1100 .4300	130.000	
1100 .4340	30.000	1100 .4440	80.000	1141 .4140	0	
1141 .4340	0	1141 .4440	0	1161 .4140	390.000	
1161 .4340	32.000	1161 .4440	86.000	1311 .4090	25.000	
1311 .4140	0	1311 .4340	0	1311 .4440	0	
1311 .4480	2.000	1312 .4090	20.000	1312 .4140	0	
1312 .4340	0	1312 .4440	0	1312 .4480	1.200	
2000 .4100	139.000	2000 .4140	193.000	2000 .4300	113.000	
2000 .4340	16.000	2000 .4440	42.000	2102 .4140	0	
2102 .4340	0	2102 .4440	0	2103 .4140	0	
2103 .4340	0	2103 .4440	0	2141 .4140	0	
2141 .4340	0	2141 .4440	0	2142 .4140	0	
2142 .4340	0	2142 .4440	0	4603 .4140	133.000	
4603 .4340	11.000	4603 .4440	29.000	4604 .4140	238.000	
4604 .4340	20.000	4604 .4440	52.000	4641 .4140	1.287.000	
4641 .4340	107.000	4641 .4440	283.000	4642 .4140	1.694.000	
4642 .4340	141.000	4642 .4440	373.000	4644 .4140	342.000	
4644 .4340	28.000	4644 .4440	75.000	4645 .4140	711.000	
4645 .4340	59.000	4645 .4440	156.000	6000 .4100	210.000	
6000 .4140	286.000	6000 .4300	171.000	6000 .4340	24.000	
6000 .4400	0	6000 .4440	63.000	6011 .4140	398.000	
6011 .4340	33.000	6011 .4440	88.000	6020 .4140	454.000	
6020 .4340	38.000	6020 .4440	100.000	6101 .4140	255.000	
6101 .4340	21.000	6101 .4440	56.000	6131 .4100	158.000	
6131 .4140	397.000	6131 .4300	129.000	6131 .4340	33.000	
6131 .4440	87.000	6300 .4140	703.000	6300 .4340	58.000	
6300 .4440	155.000	6751 .4140	495.000	6751 .4340	41.000	
6751 .4440	109.000	7511 .4100	33.000	7511 .4140	158.000	
7511 .4300	28.000	7511 .4340	13.000	7511 .4440	35.000	
7512 .4100	33.000	7512 .4140	162.000	7512 .4300	28.000	
7512 .4340	13.000	7512 .4440	36.000	7701 .4140	786.000	
7701 .4340	65.000	7701 .4440	173.000	7719 .4140	1.236.000	
7719 .4340	103.000	7719 .4440	272.000	7911 .4140	75.000	
7911 .4340	6.000	7911 .4440	17.000	8611 .4140	710.000	
8611 .4340	59.000	8611 .4440	156.000	8613 .4140	531.000	
8613 .4340	44.000	8613 .4440	117.000	8617 .4140	141.000	
8617 .4340	12.000	8617 .4440	31.000	8624 .4140	193.000	
8624 .4340	16.000	8624 .4440	42.000	8627 .4140	465.000	
8627 .4340	39.000	8627 .4440	102.000	8634 .4140	17.000	
8634 .4340	1.000	8634 .4440	4.000			
Summe	27.050.790					
Deckungsring: 5 Haus- und Grundstückslasten			Verwaltungshaushalt			
HHST	Ansatz 2025	HHST	Ansatz 2025	HHST	Ansatz 2025	
0351 .6551	15.000	0600 .5410	4.000	1311 .5410	1.100	
1312 .5410	4.500	2102 .5410	2.000	2103 .5410	2.800	
2141 .5410	22.800	2142 .5410	11.350	4311 .5410	1.000	
4604 .5410	2.000	4641 .5410	2.200	4642 .5410	4.300	
5600 .5410	100	5600 .5441	9.000	5600 .5450	193.700	
5600 .6525	80	7511 .5410	500	7512 .5410	600	

Verzeichnis der gegenseitigen Deckungsringe 2025 - Modell 5 Haushalt des Marktes Garmisch-						Beträge in EUR		
7719	.5410	6.500	8412	.5410	9.200	8412	.5420	23.000
8415	.5410	4.500	8415	.5441	0	8415	.5450	2.000
8416	.5410	2.300	8416	.5441	6.000	8613	.5400	150
8613	.5410	6.800	8621	.5410	3.200	8621	.6360	500
8622	.5410	38.000	8627	.5410	14.900	8634	.5410	3.200
8634	.5441	1.800	8634	.5450	750	8635	.5410	500
8635	.5441	2.800	8635	.5450	3.600	8638	.5410	41.300
8646	.5410	6.000	8646	.5420	20.000	8713	.5410	15.600
8713	.5441	45.000	8713	.5450	4.000	8713	.6520	500
8801	.5320	500	8801	.5400	0	8801	.5410	42.000
8801	.5420	33.000	8801	.5421	0	8801	.5430	100
8801	.5441	11.500	8801	.5450	8.000	8801	.6360	6.000
8801	.6525	500	8802	.5400	10.000	8802	.5410	12.000
8802	.5420	60.000	8802	.5441	3.500	8802	.5450	8.000
8802	.6360	3.500	8802	.6525	600	8803	.5320	1.300
8803	.5400	15.500	8803	.5410	15.000	8803	.5420	65.000
8803	.5441	4.500	8803	.5450	10.000	8803	.6360	13.000
8803	.6525	600	8804	.5320	3.000	8804	.5400	11.000
8804	.5410	20.000	8804	.5421	61.500	8804	.5441	8.000
8804	.5450	10.000	8804	.6360	11.000	8804	.6525	0
8805	.5400	7.500	8805	.5410	9.000	8805	.5420	33.000
8805	.5441	10.000	8805	.5450	6.500	8805	.6360	3.500
8805	.6525	0	8806	.5320	500	8806	.5400	0
8806	.5410	3.500	8806	.5420	20.000	8806	.5441	1.500
8806	.5450	3.000	8806	.6360	2.000	8807	.5320	3.000
8807	.5400	0	8807	.5410	10.000	8807	.5420	32.000
8807	.5430	0	8807	.5441	7.000	8807	.5450	3.000
8807	.6360	400	8807	.6525	200	8808	.5400	0
8808	.5441	0	8808	.5450	0	8811	.5410	12.500
8811	.6580	1.100	8812	.5450	400			
Summe		1.157.330						
Deckungsring: 6 KFZ-Steuer und Versicherung						Verwaltungshaushalt		
HHST		Ansatz 2025	HHST		Ansatz 2025	HHST		Ansatz 2025
0600	.5550	1.100	0600	.5560	8.500	0601	.5550	400
0601	.5560	1.400	1311	.5560	9.500	1312	.5560	9.400
2102	.5550	200	2102	.5560	400	2141	.5550	200
2141	.5560	900	2142	.5550	300	2142	.5560	400
4603	.5550	100	4603	.5560	100	5500	.5550	500
5500	.5560	1.500	5600	.5550	200	5600	.5560	600
6300	.5550	500	6300	.5560	9.000	6751	.5550	700
6751	.5560	24.300	7512	.5550	900	7512	.5560	2.200
7701	.5550	5.400	7701	.5560	53.000	7911	.5550	0
7911	.5560	700	8611	.5550	1.600	8611	.5560	14.000
8613	.5550	1.300	8613	.5560	8.700	8614	.5550	0
8617	.5550	300	8617	.5560	2.900	8627	.5550	1.000
8627	.5560	6.800	8628	.5560	200			
Summe		169.200						
Deckungsring: 8 Gebäudeversicherung						Verwaltungshaushalt		
HHST		Ansatz 2025	HHST		Ansatz 2025	HHST		Ansatz 2025
0600	.5460	9.000	1311	.5460	20.000	1312	.5460	6.000
2102	.5460	4.000	2103	.5460	4.500	2141	.5460	13.000
2142	.5460	9.000	3330	.5460	2.000	4311	.5460	0
4350	.5460	1.000	4604	.5460	3.000	4641	.5460	3.500
4642	.5460	5.000	4644	.5460	0	4645	.5460	0
5500	.5460	300	5600	.5460	1.000	6900	.5460	100
7191	.5460	100	7511	.5460	1.500	7512	.5460	2.000
7719	.5460	9.500	8412	.5460	1.200	8415	.5460	600
8416	.5460	900	8615	.5460	700	8617	.5460	1.800
8621	.5460	1.500	8622	.5460	25.000	8624	.5460	5.000
8627	.5460	25.000	8634	.5460	500	8635	.5460	1.500
8638	.5460	15.000	8646	.5460	5.000	8713	.5460	4.500
8801	.5460	15.000	8802	.5460	3.000	8803	.5460	4.000
8804	.5460	4.500	8805	.5460	2.500	8806	.5460	2.000
8807	.5460	300	8808	.5460	2.500	8811	.5460	3.000
Summe		219.500						

Verzeichnis der gegenseitigen Deckungsringe 2025 - Modell 5 Haushalt des Marktes Garmisch-						Beträge in EUR	
Deckungsring: 9 Feiern und Ehrungen						Verwaltungshaushalt	
HHST		Ansatz 2025	HHST		Ansatz 2025	HHST	Ansatz 2025
0000	.6312	20.000	0800	.6312	19.000		
Summe		39.000					
Deckungsring: 10 Zinsen						Verwaltungshaushalt	
HHST		Ansatz 2025	HHST		Ansatz 2025	HHST	Ansatz 2025
9121	.6581	19.900	9121	.8010	0	9121	.8020 600
9121	.8060	323.000	9121	.8070	186.000	9121	.8090 0
Summe		529.500					
Deckungsring: 12 Reinigungskosten						Verwaltungshaushalt	
HHST		Ansatz 2025	HHST		Ansatz 2025	HHST	Ansatz 2025
0600	.5430	9.000	5600	.5430	0	7511	.5430 500
7512	.5430	0					
Summe		9.500					
Deckungsring: 16 Bauunterhalt TG Badgasse						Vermögenshaushalt	
HHST		Ansatz 2025	HHST		Ansatz 2025	HHST	Ansatz 2025
8713	.9501	140.000	8713	.9502	0		
Summe		140.000					
Deckungsring: 21 Hausmeister Schulen VM-HH						Vermögenshaushalt	
HHST		Ansatz 2025	HHST		Ansatz 2025	HHST	Ansatz 2025
2102	.9352	2.500	2103	.9352	2.000	2141	.9352 2.000
2142	.9352	3.500					
Summe		10.000					
Deckungsring: 22 externe Beratung						Finanzverwaltung	
HHST		Ansatz 2025	HHST		Ansatz 2025	HHST	Ansatz 2025
0300	.6360	9.000	0300	.6369	1.000	0300	.6556 20.000
8412	.6556	5.000	8617	.65561	0	8622	.6556 0
8627	.65561	20.000	8713	.6556	0		
Summe		55.000					
Deckungsring: 48 Schülerbeförderung						Verwaltungshaushalt	
HHST		Ansatz 2025	HHST		Ansatz 2025	HHST	Ansatz 2025
2100	.6380	0	2901	.6393	170.000	2941	.6387 100.000
Summe		270.000					
Deckungsring: 51 ISEK						Verwaltungshaushalt	
HHST		Ansatz 2025	HHST		Ansatz 2025	HHST	Ansatz 2025
6105	.6360	10.000	6105	.6551	225.000	6105	.6556 20.000
6105	.6559	4.000	6105	.6580	0		
Summe		259.000					
Deckungsring: 52 Wirtschaftsförderung						Verwaltungshaushalt	
HHST		Ansatz 2025	HHST		Ansatz 2025	HHST	Ansatz 2025

Verzeichnis der gegenseitigen Deckungsringe 2025 - Modell 5 Haushalt des Marktes Garmisch-						Beträge in EUR		
7911	.6580	40.000	7911	.7171	7.500			
Summe		47.500						
Deckungsring: 54 Leerrohrverlegung						Vermögenshaushalt		
HHST		Ansatz 2025	HHST		Ansatz 2025	HHST	Ansatz 2025	
0600	.9500	286.000	2100	.9500	100.000	7511	.9500	0
8617	.9501	0	8627	.9502	0	8713	.9500	140.000
Summe		526.000						
Deckungsring: 68 Parkplätze - Unterhalt etc.						Verwaltungshaushalt		
HHST		Ansatz 2025	HHST		Ansatz 2025	HHST	Ansatz 2025	
6800	.5132	60.000	6800	.51321	3.000	6801	.5041	7.000
6801	.50411	1.000	6801	.6325	5.000	6801	.63251	2.000
8627	.5100	1.000	8627	.5132	50.000	8628	.5132	500
8635	.5132	30.000	8713	.6325	0	8713	.6360	0
Summe		159.500						
Deckungsring: 70 Bauhof - Fortbildung						Verwaltungshaushalt		
HHST		Ansatz 2025	HHST		Ansatz 2025	HHST	Ansatz 2025	
4603	.5620	2.000	6300	.5620	5.000	6751	.5620	2.000
7701	.5620	5.000	7719	.5620	14.000	8611	.5620	15.000
8613	.5620	3.000	8617	.5620	1.000	8627	.5620	4.000
Summe		51.000						
Deckungsring: 71 Bauhof - Unterhalt						Verwaltungshaushalt		
HHST		Ansatz 2025	HHST		Ansatz 2025	HHST	Ansatz 2025	
3600	.5165	1.000	3600	.5170	20.000	4603	.5000	23.000
5500	.5163	6.500	5601	.5000	1.000	5602	.51610	11.500
6300	.5130	350.000	6300	.5138	45.000	6300	.5140	10.000
6300	.5149	50.000	6300	.5159	10.000	6300	.5165	35.000
6300	.51651	15.000	6752	.5135	4.000	7511	.5165	28.000
7512	.5165	27.000	7701	.5000	281.500	7701	.5002	10.000
7701	.5040	1.500	7719	.5000	15.000	7719	.5002	2.000
8611	.5165	44.000	8611	.5180	10.000	8613	.5000	5.000
8613	.5002	2.000	8613	.5100	30.000	8613	.5101	3.000
8613	.5130	115.000	8613	.5131	200.000	8613	.5141	5.000
8613	.5149	140.000	8613	.5170	5.000	8614	.5100	200.000
8615	.5000	1.000	8617	.5000	220.000	8617	.5002	2.000
8617	.5040	5.000	8617	.5149	100.000	8624	.5000	10.000
8624	.5002	1.000	8627	.5040	40.000	8627	.5041	8.000
8627	.5160	1.000	8627	.51611	10.000	8628	.5161	24.000
8629	.5040	0	8629	.5041	0	8632	.5001	10.000
8632	.5003	8.000	8632	.5040	6.000	8632	.5041	10.000
8634	.5162	5.000	8634	.5163	0	8634	.5165	1.000
8635	.5090	5.000	8635	.5161	5.000			
Summe		2.178.000						
Deckungsring: 72 Bauhof - Arbeits- und Schutzkleidung						Verwaltungshaushalt		
HHST		Ansatz 2025	HHST		Ansatz 2025	HHST	Ansatz 2025	
6300	.5600	20.000	6300	.5609	5.000	6751	.5600	15.000
6751	.5609	5.000	7701	.5600	15.000	7701	.5609	6.000
7719	.5600	3.000	7719	.5609	10.000	8611	.5600	28.000
8611	.5609	10.000	8613	.5600	15.000	8613	.5609	6.000
8617	.5600	3.500	8617	.5609	1.500	8624	.5609	1.000
8627	.5609	5.000						
Summe		149.000						

Verzeichnis der gegenseitigen Deckungsringe 2025 - Modell 5 Haushalt des Marktes Garmisch-						Beträge in EUR		
Deckungsring: 73 Bauhof - Bewirtsch. Gebäude						Verwaltungshaushalt		
HHST		Ansatz 2025	HHST		Ansatz 2025	HHST	Ansatz 2025	
4603	.5433	0	4603	.5450	1.600	7701	.5430	6.000
7719	.5420	41.600	7719	.5430	5.000	7719	.5441	40.000
7719	.5450	7.700	8611	.5420	3.000	8611	.5450	500
8617	.5430	35.000	8617	.5433	6.000	8617	.5441	16.000
8617	.5450	4.300	8624	.5420	33.000	8624	.5441	3.000
8624	.5450	1.100	8627	.5420	46.100	8627	.5430	1.500
8627	.5441	130.000	8627	.5450	9.000	8628	.5441	12.000
8628	.5450	2.000	8629	.5441	0			
Summe		404.400						
Deckungsring: 74 Bauhof - Haltung v. Fahrzeugen						Verwaltungshaushalt		
HHST		Ansatz 2025	HHST		Ansatz 2025	HHST	Ansatz 2025	
5600	.5540	1.000	6300	.5500	35.000	6300	.5520	5.000
6300	.5540	30.000	6751	.5500	85.000	6751	.5520	3.000
6751	.5540	45.000	6752	.5520	20.000	7701	.5500	130.000
7701	.5520	10.000	7701	.5540	150.000	8611	.5500	21.000
8611	.5520	4.000	8611	.5540	21.000	8613	.5500	64.000
8613	.5520	2.000	8613	.5540	30.000	8614	.5500	1.000
8614	.5520	2.000	8614	.5540	1.000	8617	.5500	2.000
8617	.5520	0	8617	.5540	2.000	8627	.5500	20.000
8627	.5520	3.000	8627	.5540	25.000	8628	.5500	3.000
8628	.5520	0	8628	.5540	8.000			
Summe		723.000						
Deckungsring: 75 Bauhof - Geräte, Ausstattungs- gegenstände u.ä.						Verwaltungshaushalt		
HHST		Ansatz 2025	HHST		Ansatz 2025	HHST	Ansatz 2025	
0600	.5240	200	2102	.5240	200	2103	.5240	200
2141	.5240	200	4603	.5223	8.000	4604	.5240	200
4642	.5240	200	5600	.5240	200	6300	.5220	23.000
6751	.5220	20.000	6752	.5223	15.000	7701	.5220	15.000
7719	.5220	15.000	7719	.5221	18.000	7719	.5240	200
8602	.5240	200	8611	.5220	20.000	8613	.5220	15.000
8614	.5220	2.000	8617	.5220	3.000	8617	.5240	200
8624	.5220	2.000	8627	.5220	15.000	8627	.5240	250
8634	.5240	200	8635	.5240	200			
Summe		173.650						
Deckungsring: 76 Bauhof - Miete Maschinen/ Geräte/Fahrzeuge						Verwaltungshaushalt		
HHST		Ansatz 2025	HHST		Ansatz 2025	HHST	Ansatz 2025	
6300	.5320	3.000	6751	.5320	15.000	6752	.5320	25.000
7701	.5320	5.000	7719	.5320	0	8613	.5320	5.000
8614	.5320	10.000	8617	.5320	0	8624	.5320	0
8627	.5320	0	8628	.5320	3.000	8713	.5320	2.000
Summe		68.000						
Deckungsring: 77 Bauhof - Dienstleistungen durch Dritte						Verwaltungshaushalt		
HHST		Ansatz 2025	HHST		Ansatz 2025	HHST	Ansatz 2025	
0600	.6362	0	4603	.6360	15.000	6300	.6360	25.000
6752	.6362	150.000	7719	.6770	40.000	8611	.6770	4.000
8617	.6360	25.000	8617	.63601	40.000	8617	.63602	3.000
8617	.6369	20.000	8627	.6770	2.000			
Summe		324.000						
Deckungsring: 106 Hausmeisterausstattung						Verwaltungshaushalt		
HHST		Ansatz 2025	HHST		Ansatz 2025	HHST	Ansatz 2025	
0600	.5601	1.000	2100	.5220	2.000	2100	.5601	2.000
2102	.5220	1.000	2102	.5223	0	2103	.5220	1.000
2103	.5223	2.000	2141	.5220	1.000	2141	.5223	1.500

Verzeichnis der gegenseitigen Deckungsringe 2025 - Modell 5 Haushalt des Marktes Garmisch-						Beträge in EUR		
2142	.5220	1.000	2142	.5223	6.500	4643	.5220	1.000
Summe		20.000						
Deckungsring: 107 Schulen/Kindergärten Jubiläen						Verwaltungshaushalt		
HHST		Ansatz 2025	HHST		Ansatz 2025	HHST		Ansatz 2025
2100	.6312	250	4643	.6312	250			
Summe		500						
Deckungsring: 108 Sportstättenverwaltung						Verwaltungshaushalt		
HHST		Ansatz 2025	HHST		Ansatz 2025	HHST		Ansatz 2025
5500	.5390	23.000	5500	.5430	200	5500	.5440	8.500
5500	.5450	1.400	5602	.5441	0	5602	.5450	0
Summe		33.100						
Deckungsring: 131 Feuerwehr Garmisch						Verwaltungshaushalt		
HHST		Ansatz 2025	HHST		Ansatz 2025	HHST		Ansatz 2025
1311	.4095	6.000	1311	.4591	6.000	1311	.5100	28.000
1311	.5220	8.000	1311	.5250	6.000	1311	.5290	6.000
1311	.5340	0	1311	.5420	8.000	1311	.5441	15.000
1311	.5450	1.500	1311	.5500	185.000	1311	.5511	0
1311	.5540	25.000	1311	.5601	35.000	1311	.5620	12.000
1311	.6320	8.000	1311	.63201	2.000	1311	.6360	5.000
1311	.6525	100	1311	.6610	700			
Summe		357.300						
Deckungsring: 156 Jugendzentrum Betriebskosten						Verwaltungshaushalt		
HHST		Ansatz 2025	HHST		Ansatz 2025	HHST		Ansatz 2025
4604	.5420	16.000	4604	.5430	1.400	4604	.5441	9.000
4604	.5450	1.000						
Summe		27.400						
Deckungsring: 157 KiGa Partenkirchen						Betriebskosten		
HHST		Ansatz 2025	HHST		Ansatz 2025	HHST		Ansatz 2025
4641	.5420	30.000	4641	.5430	7.000	4641	.5441	9.000
4641	.5450	3.000						
Summe		49.000						
Deckungsring: 158 Hort Partenkirchen						Betriebskosten		
HHST		Ansatz 2025	HHST		Ansatz 2025	HHST		Ansatz 2025
4644	.5420	15.000	4644	.5430	1.500	4644	.5441	10.000
4644	.5450	1.000						
Summe		27.500						
Deckungsring: 159 KiGa Hort Breitenau						Betriebskosten		
HHST		Ansatz 2025	HHST		Ansatz 2025	HHST		Ansatz 2025
4642	.5420	30.000	4642	.5430	9.000	4642	.5441	15.000
4642	.5450	3.500						
Summe		57.500						

Verzeichnis der gegenseitigen Deckungsringe 2025 - Modell 5 Haushalt des Marktes Garmisch-						Beträge in EUR		
Deckungsring: 161 Krippe Partenkirchen			Nebenkosten			Verwaltungshaushalt		
HHST		Ansatz 2025	HHST		Ansatz 2025	HHST	Ansatz 2025	
4645	.5420	9.100	4645	.5430	1.500	4645	.5441	10.000
4645	.5450	1.000						
Summe		21.600						
Deckungsring: 202 Pachten						Verwaltungshaushalt		
HHST		Ansatz 2025	HHST		Ansatz 2025	HHST	Ansatz 2025	
8613	.5350	500	8627	.5350	0	8628	.5350	23.500
Summe		24.000						
Deckungsring: 206 Umwelt						Verwaltungshaushalt		
HHST		Ansatz 2025	HHST		Ansatz 2025	HHST	Ansatz 2025	
1141	.6360	18.000	1142	.6321	4.000	3600	.7120	110.000
6102	.7170	2.000	6105	.6369	60.000	6105	.6610	500
Summe		194.500						
Deckungsring: 211 GMS Partenkirchen			Betriebskosten			Verwaltungshaushalt		
HHST		Ansatz 2025	HHST		Ansatz 2025	HHST	Ansatz 2025	
2141	.5420	99.000	2141	.5421	180.000	2141	.5422	0
2141	.5430	15.000	2141	.5433	55.000	2141	.5441	60.000
2141	.5450	10.000						
Summe		419.000						
Deckungsring: 213 Grundschule Burg-, Krankenhaus			Betriebskosten			Verwaltungshaushalt		
HHST		Ansatz 2025	HHST		Ansatz 2025	HHST	Ansatz 2025	
2102	.5420	38.000	2102	.5430	1.500	2102	.5431	1.500
2102	.5441	17.000	2102	.5450	2.500			
Summe		60.500						
Deckungsring: 214 GMS am Gröben			Betriebskosten			Verwaltungshaushalt		
HHST		Ansatz 2025	HHST		Ansatz 2025	HHST	Ansatz 2025	
2142	.5420	80.000	2142	.5421	35.000	2142	.5430	7.000
2142	.5441	55.000	2142	.5450	3.500			
Summe		180.500						
Deckungsring: 215 GS Burgrain			Betriebskosten			Verwaltungshaushalt		
HHST		Ansatz 2025	HHST		Ansatz 2025	HHST	Ansatz 2025	
2103	.5420	25.000	2103	.5430	3.000	2103	.5441	10.000
2103	.5450	3.000						
Summe		41.000						
Deckungsring: 311 Reinigung Öff. Toiletten						Verwaltungshaushalt		
HHST		Ansatz 2025	HHST		Ansatz 2025	HHST	Ansatz 2025	
7191	.5433	92.140	8611	.5433	3.000	8627	.5433	36.000
8713	.5430	44.400						
Summe		175.540						

Verzeichnis der gegenseitigen Deckungsringe 2025 - Modell 5 Haushalt des Marktes Garmisch-						Beträge in EUR
Deckungsring: 313 Friedhof Garmisch						Verwaltungshaushalt
HHST	Ansatz 2025		HHST	Ansatz 2025	HHST	Ansatz 2025
7511 .5220	4.000		7511 .5290	5.000	7511 .5420	6.000
7511 .5441	2.500		7511 .5450	3.800	7511 .5490	13.000
7511 .5500	5.000		7511 .5540	3.200	7511 .5609	3.500
7511 .6500	100		7511 .6525	100		
Summe	46.200					
Deckungsring: 314 Friedhof Partenkirchen						Verwaltungshaushalt
HHST	Ansatz 2025		HHST	Ansatz 2025	HHST	Ansatz 2025
7512 .5220	4.000		7512 .5290	5.400	7512 .5340	0
7512 .5420	6.000		7512 .5441	7.000	7512 .5450	3.200
7512 .5490	14.000		7512 .5500	5.000	7512 .5540	3.200
7512 .5609	3.500		7512 .6500	100	7512 .6525	100
Summe	51.500					
Deckungsring: 532 Drucker und Kopiergeräte						Verwaltungshaushalt
HHST	Ansatz 2025		HHST	Ansatz 2025	HHST	Ansatz 2025
0600 .5321	55.000		1311 .5321	1.500	1311 .5322	400
1312 .5321	1.500		2102 .5321	5.000	2103 .5321	5.000
2141 .5321	18.000		2142 .5321	18.000	4604 .5321	1.500
4641 .5321	1.500		4642 .5321	2.500	4644 .5321	1.500
7511 .5321	130		7512 .5321	190	8617 .5321	250
8627 .5321	0					
Summe	111.970					
Deckungsring: 658 Bankgebühren						Verwaltungshaushalt
HHST	Ansatz 2025		HHST	Ansatz 2025	HHST	Ansatz 2025
0300 .6581	20.500		0331 .6581	0	0501 .6581	2.000
1161 .6581	1.500		6801 .6581	4.400	6801 .65811	1.300
6801 .65812	1.800		6801 .65813	1.500	6801 .65814	2.500
6801 .65815	1.500		6801 .65816	11.000	8617 .6581	32.000
8713 .6581	2.300					
Summe	82.300					
Deckungsring: 671 Erstattungen für offene Ganztagsbetreuung						Verwaltungshaushalt
HHST	Ansatz 2025		HHST	Ansatz 2025	HHST	Ansatz 2025
2102 .6711	0		2103 .6711	38.000	2141 .6711	37.000
2142 .6710	30.000		2142 .6711	65.000		
Summe	170.000					
Deckungsring: 702 Baumbestandspflege						Verwaltungshaushalt
HHST	Ansatz 2025		HHST	Ansatz 2025	HHST	Ansatz 2025
6300 .5190	50.000		7511 .5190	2.000	7512 .5190	2.000
8611 .5190	50.000					
Summe	104.000					
Deckungsring: 1002 Bauhof Fahrzeuge						Vermögenshaushalt
HHST	Ansatz 2025		HHST	Ansatz 2025	HHST	Ansatz 2025
6300 .9357	80.000		6751 .9357	362.900	7701 .9357	597.000
8611 .9357	110.000		8613 .9357	47.200	8617 .9357	0
8624 .9357	0		8627 .9357	0	8628 .9357	0
Summe	1.197.100					

Verzeichnis der gegenseitigen Deckungsringe 2025 - Modell 5 Haushalt des Marktes Garmisch-						Beträge in EUR		
Deckungsring: 1003 Bauhof Fahrzeuge Leasing						Vermögenshaushalt		
HHST		Ansatz 2025	HHST		Ansatz 2025	HHST	Ansatz 2025	
6751	.9300	161.200	7701	.9300	6.000	8613	.9300	43.600
8627	.9300	18.000						
Summe		228.800						
Deckungsring: 1004 Bauhof -Arbeitsgeräte und Maschinen - VM-HH						Vermögenshaushalt		
HHST		Ansatz 2025	HHST		Ansatz 2025	HHST	Ansatz 2025	
6300	.9352	266.000	6751	.9352	60.000	6752	.9352	454.000
7701	.9352	107.000	7719	.9352	35.000	8611	.9352	37.000
8613	.9352	49.300	8614	.9352	22.000	8617	.9352	3.000
8624	.9352	6.000	8627	.9352	13.000	8628	.9352	0
Summe		1.052.300						
Deckungsring: 1011 Team Base Camp 2024						Verwaltungshaushalt		
HHST		Ansatz 2025	HHST		Ansatz 2025	HHST	Ansatz 2025	
5500	.5391	0	5500	.6369	0	5500	.6580	0
5600	.5001	0	5600	.51612	0	5600	.52201	0
5600	.5281	0	5600	.5433	0	5600	.6360	5.000
Summe		5.000						
Deckungsring: 1040 Personalabteilung						Verwaltungshaushalt		
HHST		Ansatz 2025	HHST		Ansatz 2025	HHST	Ansatz 2025	
0200	.6540	35.000	0200	.6551	10.000	0600	.6321	60.000
0800	.5620	150.000	0800	.5690	30.000	0800	.5691	0
0800	.6429	3.000	0841	.6556	50.000			
Summe		338.000						
Deckungsring: 1051 Verwaltung Zimmerausstattung						Vermögenshaushalt		
HHST		Ansatz 2025	HHST		Ansatz 2025	HHST	Ansatz 2025	
0600	.9351	30.000	0600	.9352	30.000			
Summe		60.000						
Deckungsring: 1071 Grundstückserwerb						Vermögenshaushalt		
HHST		Ansatz 2025	HHST		Ansatz 2025	HHST	Ansatz 2025	
6300	.9320	340.000	6306	.9321	0	6323	.9321	94.000
6900	.9320	10.000	8801	.9320	140.000	8801	.9321	0
8811	.9321	0						
Summe		584.000						
Deckungsring: 1103 Informationstechnik Friedhöfe						Vermögenshaushalt		
HHST		Ansatz 2025	HHST		Ansatz 2025	HHST	Ansatz 2025	
7511	.9359	1.000	7512	.9359	1.000			
Summe		2.000						
Deckungsring: 1104 Informationstechnik						Vermögenshaushalt		
HHST		Ansatz 2025	HHST		Ansatz 2025	HHST	Ansatz 2025	
0600	.9630	30.000	0601	.9340	30.000	0601	.9352	45.000
0601	.93521	95.000	0601	.9359	0	0601	.9631	5.000
0602	.9359	0	1400	.9631	57.000	2102	.9631	1.000
2103	.9631	1.000	2141	.9631	5.000	2142	.9631	5.000
4604	.9631	2.000	4641	.9631	1.500	4642	.9631	2.500
4644	.9631	1.500	7719	.9359	5.000	8617	.9631	5.000

Verzeichnis der gegenseitigen Deckungsringe 2025 - Modell 5 Haushalt des Marktes Garmisch-						Beträge in EUR		
8627	.9633	7.500	8635	.9631	0			
Summe		299.000						
Deckungsring: 1400 Katastrophenschutz						Verwaltungshaushalt		
HHST		Ansatz 2025	HHST		Ansatz 2025	HHST	Ansatz 2025	
1400	.5209	35.000	1400	.5250	5.000	1400	.5810	5.000
1400	.6320	1.000	1400	.6329	4.000			
Summe		50.000						
Deckungsring: 1603 Straßen						Vermögenshaushalt		
HHST		Ansatz 2025	HHST		Ansatz 2025	HHST	Ansatz 2025	
6300	.9501	500.000	6300	.9504	30.000	6300	.9509	1.500.000
6300	.9510	65.000	6305	.9501	0	6306	.9500	0
6309	.9500	0	6312	.9500	0	6312	.9501	0
6312	.9502	0	6315	.9500	0	6317	.9500	0
6322	.9500	0	6323	.9500	350.000	6324	.9500	0
6325	.9500	0	6326	.9501	850.000	6327	.9500	1.300.000
6340	.9500	0	6341	.9500	0	6342	.9510	0
6343	.9510	0	6344	.9500	0	6345	.9500	0
6346	.9500	0	6347	.9500	0			
Summe		4.595.000						
Deckungsring: 1604 Friedhöfe						Vermögenshaushalt		
HHST		Ansatz 2025	HHST		Ansatz 2025	HHST	Ansatz 2025	
7511	.9400	40.000	7512	.9400	40.000			
Summe		80.000						
Deckungsring: 1648 Brücken						Vermögenshaushalt		
HHST		Ansatz 2025	HHST		Ansatz 2025	HHST	Ansatz 2025	
6480	.9510	50.000	6480	.9511	150.000	6480	.9563	75.000
Summe		275.000						
Deckungsring: 2141 Neubau/Umbau GMS Partenkirchen mit Turnhalle						Vermögenshaushalt		
HHST		Ansatz 2025	HHST		Ansatz 2025	HHST	Ansatz 2025	
2141	.9401	40.000	2141	.9403	50.000	2141	.9404	0
2141	.9405	50.000	2141	.9406	7.950.000	2141	.9407	0
Summe		8.090.000						
Deckungsring: 2142 Sanierung/Neubau GMS Gröben mit Turnhalle						Vermögenshaushalt		
HHST		Ansatz 2025	HHST		Ansatz 2025	HHST	Ansatz 2025	
2142	.9402	80.000	2142	.9403	50.000	2142	.9404	0
2142	.9406	8.950.000	2142	.9407	100.000	2142	.9410	600.000
2142	.9491	0						
Summe		9.780.000						
Deckungsring: 2146 Containermiete KiGa und Schulen						Vermögenshaushalt		
HHST		Ansatz 2025	HHST		Ansatz 2025	HHST	Ansatz 2025	
2141	.9490	125.000	2142	.9405	0	2142	.9490	335.000
4644	.9490	125.000	4645	.9490	125.000			
Summe		710.000						

Verzeichnis der gegenseitigen Deckungsringe 2025 - Modell 5 Haushalt des Marktes Garmisch-						Beträge in EUR			
Deckungsring: 3400 Heimat- u. sonst. Kulturpflege						Verwaltungshaushalt			
HHST		Ansatz 2025	HHST		Ansatz 2025	HHST	Ansatz 2025		
3400	.5300	0	3400	.5301	1.500	3400	.6316	30.000	
3400	.6317	5.000	3400	.6318	0	3400	.6319	6.500	
3400	.63191	5.000	3400	.63192	5.000	3400	.63193	80.000	
3400	.6321	12.000	3400	.6490	6.000	3400	.6551	8.000	
Summe		159.000							
Deckungsring: 4390 Weltcafé Burgrain						Verwaltungshaushalt			
HHST		Ansatz 2025	HHST		Ansatz 2025	HHST	Ansatz 2025		
4390	.5210	2.000	4390	.5420	4.500	4390	.5430	300	
4390	.5441	1.000	4390	.5450	500	4390	.6770	2.000	
Summe		10.300							
Deckungsring: 5500 Zuschuss Sanierung AWB/OEZ						Eigenanteil Markt		Vermögenshaushalt	
HHST		Ansatz 2025	HHST		Ansatz 2025	HHST		Ansatz 2025	
5500	.9851	0	5500	.9852	0				
Summe		0							
Deckungsring: 5600 Hausmeisterdienste						Stadion am Gröben		Verwaltungshaushalt	
HHST		Ansatz 2025	HHST		Ansatz 2025	HHST		Ansatz 2025	
5600	.51611	3.000	5600	.5220	5.000	5600	.5500	2.000	
5600	.6580	2.000							
Summe		12.000							
Deckungsring: 8613 Bergseitige Wege						Tiefbaumaßnahmen		Vermögenshaushalt	
HHST		Ansatz 2025	HHST		Ansatz 2025	HHST		Ansatz 2025	
8613	.9501	0	8613	.9502	0	8613	.9503	10.000	
8613	.9581	20.000	8613	.9582	20.000				
Summe		50.000							
Deckungsring: 8638 Spielbank Vermögenshaushalt								Vermögenshaushalt	
HHST		Ansatz 2025	HHST		Ansatz 2025	HHST		Ansatz 2025	
8638	.9451	140.000	8638	.9452	800.000				
Summe		940.000							
Deckungsring: 8646 Umbau Tourist Information								Vermögenshaushalt	
HHST		Ansatz 2025	HHST		Ansatz 2025	HHST		Ansatz 2025	
8646	.9400	1.800.000	8646	.9401	350.000	8646	.9490	700.000	
Summe		2.850.000							



Zweckbindungsringe

Markt Garmisch-Partenkirchen

2025

Verzeichnis der Zweckbindungsringe 2025 - Modell 5 Haushalt des Marktes Garmisch-Partenkirche				Beträge in EUR	
Zweckbindungsring:		1 Umsatzsteuer Markt			
Haushaltsteil:		Verwaltungshaushalt			
Zweckbindungsart:		22 - Unechte mit echter, gegenseitiger Deckung			
Mehreinnahmen verändern Haushaltsansatz					
Mindereinnahmen werden nicht berücksichtigt					
Gliederung Gruppierung	Gliederungstext Gruppierungstext	Ansatz 2025	Ansatz 2024	Ergebnis 2023	
A. Einnahmen					
0300	Finanzverwaltung				
1555	Umsatzst. aus Beiträgen u.ä., Umsatzsteuer Rückvergütung, abziehb.Vorsteuer aus Invest.	0	0	330.790,18	
1558	Umsatzsteuerrückvergütung vom Finanzamt	2.225.800	0	540.410,31	
	Summe Abschnitt/Unterabschnitt	2.225.800	0	871.200,49	
0341	Steuerverwaltung				
1558	Umsatzsteuerrückvergütung vom Finanzamt	0	0	0,00	
	Summe Abschnitt/Unterabschnitt	0	0	0,00	
1100	Öffentliche Ordnung				
1198	Umsatzsteuer aus steuerpflichtigen Entgelten	2.200	1.425	1.357,91	
	Summe Abschnitt/Unterabschnitt	2.200	1.425	1.357,91	
3400	Heimat- u. sonst. Kulturpflege				
1198	Umsatzsteuer aus steuerpflichtigen Entgelten	0	95	1.076,42	
	Summe Abschnitt/Unterabschnitt	0	95	1.076,42	
5500	Förderung des Sports				
1198	Umsatzsteuer aus steuerpflichtigen Entgelten	0	0		
1558	Umsatzsteuerrückvergütung vom Finanzamt	0	7.220		
	Summe Abschnitt/Unterabschnitt	0	7.220		
5600	Sportanlagen				
1198	Stadion am Gröben Umsatzsteuer aus steuerpflichtigen Entgelten	1.400	3.629		
1558	Umsatzsteuerrückvergütung vom Finanzamt	0	128.852	39.971,09	
	Summe Abschnitt/Unterabschnitt	1.400	132.481	39.971,09	
6300	Gemeindestraßen				
1555	Umsatzst. aus Beiträgen u.ä., Umsatzsteuer Rückvergütung, abziehb.Vorsteuer aus Invest.	0	0	0,00	
	Summe Abschnitt/Unterabschnitt	0	0	0,00	
6800	Parkeinrichtungen				
1555	Umsatzst. aus Beiträgen u.ä., Umsatzsteuer Rückvergütung, abziehb.Vorsteuer aus Invest.	0	0	0,00	
1558	Umsatzsteuerrückvergütung vom Finanzamt	0	20.330	0,00	

Verzeichnis der Zweckbindungsringe 2025 - Modell 5 Haushalt des Marktes Garmisch-Partenkirche				Beträge in EUR
Zweckbindungsring: 1 Umsatzsteuer Markt				
Haushaltsteil: Verwaltungshaushalt				
Zweckbindungsart: 22 - Ueuechte mit echter, gegenseitiger Deckung				
Mehreinnahmen verändern Haushaltsansatz				
Mindereinnahmen werden nicht berücksichtigt				
Gliederung Gruppierung	Gliederungstext Gruppierungstext	Ansatz 2025	Ansatz 2024	Ergebnis 2023
	Summe Abschnitt/Unterabschnitt	0	20.330	0,00
6801	Aufstellung und Verwaltung von Parkuhren und Parkscheinautomaten			
1198	Umsatzsteuer aus steuerpflichtigen Entgelten	0	380	48.120,11
1555	Umsatzst. aus Beiträgen u.ä., Umsatzsteuer Rückvergütung, abzieh.Vorsteuer aus Invest.	0	0	0,00
1558	Umsatzsteuerrückvergütung vom Finanzamt	0	47.880	
	Summe Abschnitt/Unterabschnitt	0	48.260	48.120,11
7719	Bauhof			
1198	Umsatzsteuer aus steuerpflichtigen Entgelten	2.400	0	7.808,67
1555	Umsatzst. aus Beiträgen u.ä., Umsatzsteuer Rückvergütung, abzieh.Vorsteuer aus Invest.	0	0	0,00
	Summe Abschnitt/Unterabschnitt	2.400	0	7.808,67
7901	Fremdenverkehr			
1198	Umsatzsteuer aus steuerpflichtigen Entgelten	26.600	23.240	23.476,83
1555	Umsatzst. aus Beiträgen u.ä., Umsatzsteuer Rückvergütung, abzieh.Vorsteuer aus Invest.	0	0	0,00
	Summe Abschnitt/Unterabschnitt	26.600	23.240	23.476,83
8412	Gaststätten Kurpark-, Pavilloncafe			
1198	Umsatzsteuer aus steuerpflichtigen Entgelten	35.200	22.990	32.625,56
1555	Umsatzst. aus Beiträgen u.ä., Umsatzsteuer Rückvergütung, abzieh.Vorsteuer aus Invest.	0	0	0,00
	Summe Abschnitt/Unterabschnitt	35.200	22.990	32.625,56
8413	Gaststätte Skistadion Olympiahau			
1198	Umsatzsteuer aus steuerpflichtigen Entgelten	13.800	10.374	10.970,12
1555	Umsatzst. aus Beiträgen u.ä., Umsatzsteuer Rückvergütung, abzieh.Vorsteuer aus Invest.	0	0	0,00
1558	Umsatzsteuerrückvergütung vom Finanzamt	0	40.166	0,00
	Summe Abschnitt/Unterabschnitt	13.800	50.540	10.970,12
8415	Gaststätte Pfliegersee			
1198	Umsatzsteuer aus steuerpflichtigen Entgelten	18.400	16.578	18.696,11
1555	Umsatzst. aus Beiträgen u.ä., Umsatzsteuer Rückvergütung, abzieh.Vorsteuer aus Invest.	0	0	0,00

Verzeichnis der Zweckbindungsringe 2025 - Modell 5 Haushalt des Marktes Garmisch-Partenkirche				Beträge in EUR
Zweckbindungsring:		1 Umsatzsteuer Markt		
Haushaltsteil:		Verwaltungshaushalt		
Zweckbindungsart:		22 - Uechnete mit echter, gegenseitiger Deckung		
Mehreinnahmen verändern Haushaltsansatz				
Mindereinnahmen werden nicht berücksichtigt				
Gliederung Gruppierung	Gliederungstext Gruppierungstext	Ansatz 2025	Ansatz 2024	Ergebnis 2023
1558	Umsatzsteuerrückvergütung vom Finanzamt	0	0	0,00
	Summe Abschnitt/Unterabschnitt	18.400	16.578	18.696,11
8416	Gaststätte Esterbergalm			
1198	Umsatzsteuer aus steuerpflichtigen Entgelten	3.900	4.047	1.878,73
1555	Umsatzst. aus Beiträgen u.ä., Umsatzsteuer Rückvergütung, abzieh.Vorsteuer aus Invest.	0	0	0,00
1558	Umsatzsteuerrückvergütung vom Finanzamt	0	12.084	2.852,85
	Summe Abschnitt/Unterabschnitt	3.900	16.131	4.731,58
8551	Forstwirtschaftliches Unternehmen - Gemeindewald			
1198	Umsatzsteuer aus steuerpflichtigen Entgelten	3.800	0	10.812,02
1555	Umsatzst. aus Beiträgen u.ä., Umsatzsteuer Rückvergütung, abzieh.Vorsteuer aus Invest.	0		
1558	Umsatzsteuerrückvergütung vom Finanzamt	0	0	0,00
	Summe Abschnitt/Unterabschnitt	3.800	0	10.812,02
8602	GaPa Tourismus GmbH			
1198	Umsatzsteuer aus steuerpflichtigen Entgelten	15.700	15.789	16.744,03
1558	Umsatzsteuerrückvergütung vom Finanzamt	0	1.453.412	804.667,09
	Summe Abschnitt/Unterabschnitt	15.700	1.469.201	821.411,12
8603	GaPa Tourismus GmbH - Gästemeldeamt			
1198	Umsatzsteuer aus steuerpflichtigen Entgelten	271.800	267.820	267.714,19
	Summe Abschnitt/Unterabschnitt	271.800	267.820	267.714,19
8617	Partnachklamm			
1198	Umsatzsteuer aus steuerpflichtigen Entgelten	713.000	646.760	549.698,31
1555	Umsatzst. aus Beiträgen u.ä., Umsatzsteuer Rückvergütung, abzieh.Vorsteuer aus Invest.	0	0	0,00
	Summe Abschnitt/Unterabschnitt	713.000	646.760	549.698,31
8619	Anlagen des Kur- und Badebetriebs			
1198	Parkplätze Umsatzsteuer aus steuerpflichtigen Entgelten	0	0	0,00

Verzeichnis der Zweckbindungsringe 2025 - Modell 5 Haushalt des Marktes Garmisch-Partenkirche					Beträge in EUR
Zweckbindungsring: 1 Umsatzsteuer Markt					
Haushaltsteil: Verwaltungshaushalt					
Zweckbindungsart: 22 - Unehnte mit echter, gegenseitiger Deckung					
Mehreinnahmen verändern Haushaltsansatz					
Mindereinnahmen werden nicht berücksichtigt					
Gliederung Gruppierung	Gliederungstext Gruppierungstext	Ansatz 2025	Ansatz 2024	Ergebnis 2023	
	Summe Abschnitt/Unterabschnitt	0	0	0,00	
8621	Kurhaus Garmisch				
1198	Umsatzsteuer aus steuerpflichtigen Entgelten	2.400	10.146	4.729,07	
1555	Umsatzst. aus Beiträgen u.ä., Umsatzsteuer Rückvergütung, abzieh.Vorsteuer aus Invest.	0	0	0,00	
1558	Umsatzsteuerrückvergütung vom Finanzamt	0	5.673	0,00	
	Summe Abschnitt/Unterabschnitt	2.400	15.819	4.729,07	
8622	Kongresshaus				
1198	Umsatzsteuer aus steuerpflichtigen Entgelten	26.200	22.534	23.955,57	
1555	Umsatzst. aus Beiträgen u.ä., Umsatzsteuer Rückvergütung, abzieh.Vorsteuer aus Invest.	0	0	0,00	
1558	Umsatzsteuerrückvergütung vom Finanzamt	0	105.271	0,00	
	Summe Abschnitt/Unterabschnitt	26.200	127.805	23.955,57	
8623	Touristische Veranstaltungen u.a. BMW Motorrad Days				
1198	Umsatzsteuer aus steuerpflichtigen Entgelten	11.400	0		
	Summe Abschnitt/Unterabschnitt	11.400	0		
8627	Olympia-Skistadion				
1198	Umsatzsteuer aus steuerpflichtigen Entgelten	49.900	107.654	112.079,31	
1555	Umsatzst. aus Beiträgen u.ä., Umsatzsteuer Rückvergütung, abzieh.Vorsteuer aus Invest.	0	0	0,00	
1558	Umsatzsteuerrückvergütung vom Finanzamt	0	224.604	228.197,98	
	Summe Abschnitt/Unterabschnitt	49.900	332.258	340.277,29	
8632	Große Olympia-Sprungschanze				
1198	Umsatzsteuer aus steuerpflichtigen Entgelten	2.900	76	0,00	
1555	Umsatzst. aus Beiträgen u.ä., Umsatzsteuer Rückvergütung, abzieh.Vorsteuer aus Invest.	0	0	0,00	
1558	Umsatzsteuerrückvergütung vom Finanzamt	0	57.874	9.013,71	
	Summe Abschnitt/Unterabschnitt	2.900	57.950	9.013,71	
8634	Einrichtung des Kur- und Badebetriebs - Freizeitanlage Loisachbad				
1198	Umsatzsteuer aus steuerpflichtigen Entgelten	700	703	520,32	
1555	Umsatzst. aus Beiträgen u.ä., Umsatzsteuer Rückvergütung, abzieh.Vorsteuer aus Invest.	0	0	0,00	

Verzeichnis der Zweckbindungsringe 2025 - Modell 5 Haushalt des Marktes Garmisch-Partenkirche				Beträge in EUR
Zweckbindungsring: 1 Umsatzsteuer Markt				
Haushaltsteil: Verwaltungshaushalt				
Zweckbindungsart: 22 - Unechte mit echter, gegenseitiger Deckung				
Mehreinnahmen verändern Haushaltsansatz				
Mindereinnahmen werden nicht berücksichtigt				
Gliederung Gruppierung	Gliederungstext Gruppierungstext	Ansatz 2025	Ansatz 2024	Ergebnis 2023
1558	Umsatzsteuerrückvergütung vom Finanzamt	0	5.776	3.849,28
	Summe Abschnitt/Unterabschnitt	700	6.479	4.369,60
8635	Einrichtung des Kur- und Badebetriebs - Kainzenbad			
1198	Umsatzsteuer aus steuerpflichtigen Entgelten	9.100	7.147	8.732,63
1555	Umsatzst. aus Beiträgen u.ä., Umsatzsteuer Rückvergütung, abzieh.Vorsteuer aus Invest.	0	0	0,00
1558	Umsatzsteuerrückvergütung vom Finanzamt	0	58.137	39.371,68
	Summe Abschnitt/Unterabschnitt	9.100	65.284	48.104,31
8638	Einrichtung des Kur- und Badebetriebs - Spielbank			
1198	Umsatzsteuer aus steuerpflichtigen Entgelten	127.800	146.642	130.426,32
1555	Umsatzst. aus Beiträgen u.ä., Umsatzsteuer Rückvergütung, abzieh.Vorsteuer aus Invest.	0	0	0,00
1558	Umsatzsteuerrückvergütung vom Finanzamt	0	64.258	
	Summe Abschnitt/Unterabschnitt	127.800	210.900	130.426,32
8643	Einrichtung des Kur- und Badebetriebs - Ski-WM 2027 - Special Olympics 2023			
1555	Umsatzst. aus Beiträgen u.ä., Umsatzsteuer Rückvergütung, abzieh.Vorsteuer aus Invest.	0	0	0,00
1558	Umsatzsteuerrückvergütung vom Finanzamt	0	0	2.803,49
	Summe Abschnitt/Unterabschnitt	0	0	2.803,49
8646	Einrichtung des Kur- und Badebetriebs - Richard-Strauss-Platz 2			
1198	Umsatzsteuer aus steuerpflichtigen Entgelten	52.900	22.040	22.356,83
1555	Umsatzst. aus Beiträgen u.ä., Umsatzsteuer Rückvergütung, abzieh.Vorsteuer aus Invest.	0	0	0,00
1558	Umsatzsteuerrückvergütung vom Finanzamt	0	806.968	239.798,74
	Summe Abschnitt/Unterabschnitt	52.900	829.008	262.155,57
8711	Tiefgarage Spielbank			
1198	Umsatzsteuer aus steuerpflichtigen Entgelten	6.300	6.308	6.315,24
1555	Umsatzst. aus Beiträgen u.ä., Umsatzsteuer Rückvergütung, abzieh.Vorsteuer aus Invest.	0	0	0,00

Verzeichnis der Zweckbindungsringe 2025 - Modell 5 Haushalt des Marktes Garmisch-Partenkirche				Beträge in EUR
Zweckbindungsring: 1 Umsatzsteuer Markt				
Haushaltsteil: Verwaltungshaushalt				
Zweckbindungsart: 22 - Unehnte mit echter, gegenseitiger Deckung				
Mehreinnahmen verändern Haushaltsansatz				
Mindereinnahmen werden nicht berücksichtigt				
Gliederung Gruppierung	Gliederungstext Gruppierungstext	Ansatz 2025	Ansatz 2024	Ergebnis 2023
	Summe Abschnitt/Unterabschnitt	6.300	6.308	6.315,24
8713	Tiefgarage Badgasse+Ludwigstr.			
1198	Umsatzsteuer aus steuerpflichtigen Entgelten	17.300	17.461	18.106,59
1555	Umsatzst. aus Beiträgen u.ä., Umsatzsteuer Rückvergütung, abzieh.Vorsteuer aus Invest.	0	0	0,00
1558	Umsatzsteuerrückvergütung vom Finanzamt	0	16.568	0,00
	Summe Abschnitt/Unterabschnitt	17.300	34.029	18.106,59
8811	Unbebauter Grundbesitz			
1198	Umsatzsteuer aus steuerpflichtigen Entgelten	0	0	0,00
	Summe Abschnitt/Unterabschnitt	0	0	0,00
	Summe Einnahmen	3.640.900	4.408.911	3.559.927,29
B. Ausgaben				
0300	Finanzverwaltung			
6410	Umsatzsteuer und dgl.	0	0	244.952,59
6413	Umsatzsteuer	0	0	210.640,82
8411	Stundungs-, Verzugs-, und Prozesszinsen	0	0	7.094,00
	Summe Abschnitt/Unterabschnitt	0	0	462.687,41
0341	Steuerverwaltung			
6412	Umsatzsteuer als Vorsteuer	0	0	0,00
	Summe Abschnitt/Unterabschnitt	0	0	0,00
	Summe Abschnitt/Unterabschnitt	0	0	462.687,41
1100	Öffentliche Ordnung			
6410	Umsatzsteuer und dgl.	0	1.425	1.357,91
	Summe Abschnitt/Unterabschnitt	0	1.425	1.357,91
3201	Richard-Strauss-Institut			
6410	Umsatzsteuer und dgl.	0	0	0,00
	Summe Abschnitt/Unterabschnitt	0	0	0,00
3400	Heimat- u. sonst. Kulturpflege			
6410	Umsatzsteuer und dgl.	0	95	981,42
6412	Umsatzsteuer als Vorsteuer	0	0	0,00
	Summe Abschnitt/Unterabschnitt	0	95	981,42
5500	Förderung des Sports			
6410	Umsatzsteuer und dgl.	0	0	

Verzeichnis der Zweckbindungsringe 2025 - Modell 5 Haushalt des Marktes Garmisch-Partenkirche				Beträge in EUR
Zweckbindungsring:		1 Umsatzsteuer Markt		
Haushaltsteil:		Verwaltungshaushalt		
Zweckbindungsart:		22 - Unechte mit echter, gegenseitiger Deckung		
Mehreinnahmen verändern Haushaltsansatz				
Mindereinnahmen werden nicht berücksichtigt				
Gliederung Gruppierung	Gliederungstext Gruppierungstext	Ansatz 2025	Ansatz 2024	Ergebnis 2023
6412	Umsatzsteuer als Vorsteuer	0	7.220	
	Summe Abschnitt/Unterabschnitt	0	7.220	
5600	Sportanlagen			
	Stadion am Gröben			
6410	Umsatzsteuer und dgl.	0	0	
6412	Umsatzsteuer als Vorsteuer	67.500	132.481	39.971,09
	Summe Abschnitt/Unterabschnitt	67.500	132.481	39.971,09
6300	Gemeindestraßen			
6412	Umsatzsteuer als Vorsteuer	0	0	0,00
	Summe Abschnitt/Unterabschnitt	0	0	0,00
6800	Parkeinrichtungen			
6412	Umsatzsteuer als Vorsteuer	0	20.330	0,00
	Summe Abschnitt/Unterabschnitt	0	20.330	0,00
6801	Aufstellung und Verwaltung von Parkuhren und Parkscheinautomaten			
6410	Umsatzsteuer und dgl.	0	0	46.533,61
6412	Umsatzsteuer als Vorsteuer	0	48.260	868,01
	Summe Abschnitt/Unterabschnitt	0	48.260	47.401,62
	Summe Abschnitt/Unterabschnitt	0	68.590	47.401,62
7719	Bauhof			
6410	Umsatzsteuer und dgl.	0	0	7.808,67
6412	Umsatzsteuer als Vorsteuer	0	0	0,00
	Summe Abschnitt/Unterabschnitt	0	0	7.808,67
7901	Fremdenverkehr			
6410	Umsatzsteuer und dgl.	0	20.960	23.361,65
6412	Umsatzsteuer als Vorsteuer	1.900	2.280	107,92
	Summe Abschnitt/Unterabschnitt	1.900	23.240	23.469,57
8412	Gaststätten Kurpark-, Pavilloncafe			
6410	Umsatzsteuer und dgl.	0	16.587	24.713,53
6412	Umsatzsteuer als Vorsteuer	13.600	6.403	3.811,01
	Summe Abschnitt/Unterabschnitt	13.600	22.990	28.524,54
8413	Gaststätte Skistadion Olympiahaus			
6410	Umsatzsteuer und dgl.	0	0	1.817,31
6412	Umsatzsteuer als Vorsteuer	1.100	50.540	9.682,43

Verzeichnis der Zweckbindungsringe 2025 - Modell 5 Haushalt des Marktes Garmisch-Partenkirche				Beträge in EUR
Zweckbindungsring:		1 Umsatzsteuer Markt		
Haushaltsteil:		Verwaltungshaushalt		
Zweckbindungsart:		22 - Unechte mit echter, gegenseitiger Deckung		
Mehreinnahmen verändern Haushaltsansatz				
Mindereinnahmen werden nicht berücksichtigt				
Gliederung Gruppierung	Gliederungstext Gruppierungstext	Ansatz 2025	Ansatz 2024	Ergebnis 2023
	Summe Abschnitt/Unterabschnitt	1.100	50.540	11.499,74
8415	Gaststätte Pflgersee			
6410	Umsatzsteuer und dgl.	0	3.658	17.368,18
6412	Umsatzsteuer als Vorsteuer	25.700	12.920	1.327,93
	Summe Abschnitt/Unterabschnitt	25.700	16.578	18.696,11
8416	Gaststätte Esterbergalm			
6410	Umsatzsteuer und dgl.	0	0	0,00
6412	Umsatzsteuer als Vorsteuer	3.700	16.131	4.731,58
	Summe Abschnitt/Unterabschnitt	3.700	16.131	4.731,58
	Summe Abschnitt/Unterabschnitt	44.100	106.239	63.451,97
8551	Forstwirtschaftliches Unternehmen - Gemeindewald			
6410	Umsatzsteuer und dgl.	0	0	3.430,98
6412	Umsatzsteuer als Vorsteuer	7.900	0	7.371,47
	Summe Abschnitt/Unterabschnitt	7.900	0	10.802,45
8602	GaPa Tourismus GmbH			
6410	Umsatzsteuer und dgl.	0	0	0,00
6412	Umsatzsteuer als Vorsteuer	1.796.400	1.469.201	821.474,98
	Summe Abschnitt/Unterabschnitt	1.796.400	1.469.201	821.474,98
8603	GaPa Tourismus GmbH - Gästemeldeamt			
6410	Umsatzsteuer und dgl.	0	267.820	272.191,83
6412	Umsatzsteuer als Vorsteuer	0	0	0,00
	Summe Abschnitt/Unterabschnitt	0	267.820	272.191,83
8617	Partnackklamm			
6410	Umsatzsteuer und dgl.	0	343.406	492.421,72
6412	Umsatzsteuer als Vorsteuer	451.000	303.354	57.348,11
	Summe Abschnitt/Unterabschnitt	451.000	646.760	549.769,83
8621	Kurhaus Garmisch			
6410	Umsatzsteuer und dgl.	0	0	666,24
6411	Umsatzsteuer und dgl.	0	0	1.998,30
6412	Umsatzsteuer als Vorsteuer	9.500	15.819	3.711,14
	Summe Abschnitt/Unterabschnitt	9.500	15.819	6.375,68
8622	Kongresshaus			
6410	Umsatzsteuer und dgl.	0	0	4.800,85
6412	Umsatzsteuer als Vorsteuer	143.300	127.805	26.959,31

Verzeichnis der Zweckbindungsringe 2025 - Modell 5 Haushalt des Marktes Garmisch-Partenkirche				Beträge in EUR
Zweckbindungsring:		1 Umsatzsteuer Markt		
Haushaltsteil:		Verwaltungshaushalt		
Zweckbindungsart:		22 - Ueichte mit echter, gegenseitiger Deckung		
Mehreinnahmen verändern Haushaltsansatz				
Mindereinnahmen werden nicht berücksichtigt				
Gliederung Gruppierung	Gliederungstext Gruppierungstext	Ansatz 2025	Ansatz 2024	Ergebnis 2023
	Summe Abschnitt/Unterabschnitt	143.300	127.805	31.760,16
8623	Touristische Veranstaltungen			
6410	u.a. BMW Motorrad Days			
	Umsatzsteuer und dgl.	0	0	
	Summe Abschnitt/Unterabschnitt	0	0	
8627	Olympia-Skistadion			
6412	Umsatzsteuer als Vorsteuer	336.300	332.258	340.075,89
	Summe Abschnitt/Unterabschnitt	336.300	332.258	340.075,89
8632	Große Olympia-Sprungschanze			
6412	Umsatzsteuer als Vorsteuer	32.300	57.950	9.013,71
	Summe Abschnitt/Unterabschnitt	32.300	57.950	9.013,71
8634	Einrichtung des Kur- und			
	Badebetriebs -			
6412	Freizeitanlage Loisachbad			
	Umsatzsteuer als Vorsteuer	3.600	6.479	4.366,67
	Summe Abschnitt/Unterabschnitt	3.600	6.479	4.366,67
8635	Einrichtung des Kur- und			
	Badebetriebs -			
6412	Kainzenbad			
	Umsatzsteuer als Vorsteuer	61.500	65.284	48.104,31
	Summe Abschnitt/Unterabschnitt	61.500	65.284	48.104,31
8638	Einrichtung des Kur- und			
	Badebetriebs - Spielbank			
6410	Umsatzsteuer und dgl.	0	0	109.647,74
6412	Umsatzsteuer als Vorsteuer	0	210.900	20.778,58
	Summe Abschnitt/Unterabschnitt	0	210.900	130.426,32
8643	Einrichtung des Kur- und			
	Badebetriebs - Ski-WM 2027			
6412	- Special Olympics 2023			
	Umsatzsteuer als Vorsteuer	0	0	2.803,49
	Summe Abschnitt/Unterabschnitt	0	0	2.803,49
8646	Einrichtung des Kur- und			
	Badebetriebs -			
6410	Richard-Strauss-Platz 2			
6412	Umsatzsteuer und dgl.	0	0	0,00
	Umsatzsteuer als Vorsteuer	551.500	829.008	262.155,57
	Summe Abschnitt/Unterabschnitt	551.500	829.008	262.155,57

Verzeichnis der Zweckbindungsringe 2025 - Modell 5 Haushalt des Marktes Garmisch-Partenkirche				Beträge in EUR
Zweckbindungsring:		1 Umsatzsteuer Markt		
Haushaltsteil:		Verwaltungshaushalt		
Zweckbindungsart:		22 - Unechte mit echter, gegenseitiger Deckung		
Mehreinnahmen verändern Haushaltsansatz				
Mindereinnahmen werden nicht berücksichtigt				
Gliederung Gruppierung	Gliederungstext Gruppierungstext	Ansatz 2025	Ansatz 2024	Ergebnis 2023
	Summe Abschnitt/Unterabschnitt	3.385.400	4.029.284	2.478.518,44
8711	Tiefgarage Spielbank			
6410	Umsatzsteuer und dgl.	0	4.408	4.975,35
6412	Umsatzsteuer als Vorsteuer	3.800	1.900	1.339,89
	Summe Abschnitt/Unterabschnitt	3.800	6.308	6.315,24
8713	Tiefgarage Badgasse+Ludwigstr.			
6410	Umsatzsteuer und dgl.	0	0	594,96
6412	Umsatzsteuer als Vorsteuer	130.300	34.029	17.511,63
	Summe Abschnitt/Unterabschnitt	130.300	34.029	18.106,59
	Summe Abschnitt/Unterabschnitt	134.100	40.337	24.421,83
8811	Unbebauter Grundbesitz			
6410	Umsatzsteuer und dgl.	0	0	0,00
	Summe Abschnitt/Unterabschnitt	0	0	0,00
	Summe Ausgaben	3.640.900	4.408.911	3.160.872,38
C. Abgleich	Summe Einnahmen	3.640.900	4.408.911	3.559.927,29
	Summe Ausgaben	3.640.900	4.408.911	3.160.872,38
	Differenz	0	0	399.054,91

Verzeichnis der Zweckbindungsringe 2025 - Modell 5 Haushalt des Marktes Garmisch-Partenkirche				Beträge in EUR
Zweckbindungsring: 2 Innere Verrechnungen				
Haushaltsteil: Verwaltungshaushalt				
Zweckbindungsart: 22 - Unechte mit echter, gegenseitiger Deckung				
Mehreinnahmen verändern Haushaltsansatz				
Mindereinnahmen werden nicht berücksichtigt				
Gliederung Gruppierung	Gliederungstext Gruppierungstext	Ansatz 2025	Ansatz 2024	Ergebnis 2023
A. Einnahmen				
4311	Soziale Einrichtung für Ältere - Germann-Vermögen			
1690	Innere Verrechnungen	0	0	0,00
	Summe Abschnitt/Unterabschnitt	0	0	0,00
4603	Einrichtung der Jugend- arbeit - Kinderspielplätze			
1690	Innere Verrechnungen	0	0	10,05
	Summe Abschnitt/Unterabschnitt	0	0	10,05
5600	Sportanlagen Stadion am Gröben			
1690	Innere Verrechnungen	700	0	0,00
	Summe Abschnitt/Unterabschnitt	700	0	0,00
6300	Gemeindestraßen			
1690	Innere Verrechnungen	53.700	70.000	67.664,52
	Summe Abschnitt/Unterabschnitt	53.700	70.000	67.664,52
6600	Bundesstraßen			
1690	Bundesstraßen -Ortsdurchfahrt- Innere Verrechnungen	0	0	0,00
	Summe Abschnitt/Unterabschnitt	0	0	0,00
	Summe Abschnitt/Unterabschnitt	54.400	70.000	67.674,57
6751	Straßenreinigung			
1690	Innere Verrechnungen	10.900	8.000	8.040,02
	Summe Abschnitt/Unterabschnitt	10.900	8.000	8.040,02
6801	Aufstellung und Verwaltung von Parkuhren und Parkscheinautomaten			
1690	Innere Verrechnungen	0	0	0,00
	Summe Abschnitt/Unterabschnitt	0	0	0,00
6900	wasserläufe, Wasserbau			
1690	Innere Verrechnungen	0	0	0,00
	Summe Abschnitt/Unterabschnitt	0	0	0,00
7511	Einrichtung des Bestattungswesens - Friedhof Garmisch			
1690	Innere Verrechnungen	37.300	37.300	37.360,00

Verzeichnis der Zweckbindungsringe 2025 - Modell 5 Haushalt des Marktes Garmisch-Partenkirche				Beträge in EUR
Zweckbindungsring:		2 Innere Verrechnungen		
Haushaltsteil:		Verwaltungshaushalt		
Zweckbindungsart:		22 - Unehnte mit echter, gegenseitiger Deckung		
Mehreinnahmen verändern Haushaltsansatz				
Mindereinnahmen werden nicht berücksichtigt				
Gliederung Gruppierung	Gliederungstext Gruppierungstext	Ansatz 2025	Ansatz 2024	Ergebnis 2023
	Summe Abschnitt/Unterabschnitt	37.300	37.300	37.360,00
7512	Einrichtung des Bestattungswesens - Friedhof Partenkirchen			
1690	Innere Verrechnungen	37.300	37.300	37.360,00
	Summe Abschnitt/Unterabschnitt	37.300	37.300	37.360,00
7701	Fuhrpark - Bauhof			
1690	Innere Verrechnungen	91.200	76.000	69.332,48
	Summe Abschnitt/Unterabschnitt	91.200	76.000	69.332,48
7719	Bauhof			
1690	Innere Verrechnungen	8.500	6.000	5.697,02
	Summe Abschnitt/Unterabschnitt	8.500	6.000	5.697,02
8551	Forstwirtschaftliches Unternehmen - Gemeindewald			
1690	Innere Verrechnungen	0	0	0,00
	Summe Abschnitt/Unterabschnitt	0	0	0,00
8611	Michael-Ende-Kurpark u.a. Grünanlagen			
1690	Innere Verrechnungen	60.800	50.000	43.701,68
	Summe Abschnitt/Unterabschnitt	60.800	50.000	43.701,68
8613	Anlage des Kur- und Badebetriebs - Kuranlagen bergseitige Wege u.ä.			
1690	Innere Verrechnungen	228.100	222.000	221.007,17
	Summe Abschnitt/Unterabschnitt	228.100	222.000	221.007,17
8614	Anlage des Kur- und Badebetriebs - Kuranlagen bergbahnerschlossene Wege			
1690	Innere Verrechnungen	100	0	0,00
	Summe Abschnitt/Unterabschnitt	100	0	0,00
8617	Partnachklamm			
1690	Innere Verrechnungen	14.800	11.200	11.204,99
	Summe Abschnitt/Unterabschnitt	14.800	11.200	11.204,99
8622	Kongresshaus			
1690	Innere Verrechnungen	0	0	0,00

Verzeichnis der Zweckbindungsringe 2025 - Modell 5 Haushalt des Marktes Garmisch-Partenkirche				Beträge in EUR
Zweckbindungsring: 2 Innere Verrechnungen				
Haushaltsteil: Verwaltungshaushalt				
Zweckbindungsart: 22 - Uechnete mit echter, gegenseitiger Deckung				
Mehreinnahmen verändern Haushaltsansatz				
Mindereinnahmen werden nicht berücksichtigt				
Gliederung Gruppierung	Gliederungstext Gruppierungstext	Ansatz 2025	Ansatz 2024	Ergebnis 2023
	Summe Abschnitt/Unterabschnitt	0	0	0,00
8624 1690	Gemeindegärtnerei Innere Verrechnungen	8.500	9.000	9.010,78
	Summe Abschnitt/Unterabschnitt	8.500	9.000	9.010,78
8627 1690	Olympia-Skistadion Innere Verrechnungen	85.800	46.000	44.520,98
	Summe Abschnitt/Unterabschnitt	85.800	46.000	44.520,98
8628 1690	Einrichtung des Kur- und Badebetriebs - Langlaufloipen Innere Verrechnungen	6.000	8.600	8.237,25
	Summe Abschnitt/Unterabschnitt	6.000	8.600	8.237,25
8634 1690	Einrichtung des Kur- und Badebetriebs - Freizeitanlage Loisachbad Innere Verrechnungen	0	0	35,00
	Summe Abschnitt/Unterabschnitt	0	0	35,00
8635 1690	Einrichtung des Kur- und Badebetriebs - Kainzenbad Innere Verrechnungen	0	0	0,00
	Summe Abschnitt/Unterabschnitt	0	0	0,00
	Summe Einnahmen	643.700	581.400	563.181,94
B. Ausgaben				
0000 6790	Gemeinde-, Kreis- und Bezirksorgane Innere Verrechnungen	3.600	3.300	3.337,10
	Summe Abschnitt/Unterabschnitt	3.600	3.300	3.337,10
0501 6790	Standesamt Innere Verrechnungen	600	500	736,00
	Summe Abschnitt/Unterabschnitt	600	500	736,00
0521 6790	Wahlen Innere Verrechnungen	100	200	162,00
	Summe Abschnitt/Unterabschnitt	100	200	162,00
	Summe Abschnitt/Unterabschnitt	700	700	898,00
0600 6790	Einrichtungen für die gesamte Verwaltung Innere Verrechnungen	31.400	26.400	26.374,99

Verzeichnis der Zweckbindungsringe 2025 - Modell 5 Haushalt des Marktes Garmisch-Partenkirche					Beträge in EUR
Zweckbindungsring: 2 Innere Verrechnungen					
Haushaltsteil: Verwaltungshaushalt					
Zweckbindungsart: 22 - Unechte mit echter, gegenseitiger Deckung					
Mehreinnahmen verändern Haushaltsansatz					
Mindereinnahmen werden nicht berücksichtigt					
Gliederung Gruppierung	Gliederungstext Gruppierungstext	Ansatz 2025	Ansatz 2024	Ergebnis 2023	
	Summe Abschnitt/Unterabschnitt	31.400	26.400	26.374,99	
0601	EDV-Anlage -1-				
6790	Informationstechnik Innere Verrechnungen	0	0	0,00	
	Summe Abschnitt/Unterabschnitt	0	0	0,00	
	Summe Abschnitt/Unterabschnitt	31.400	26.400	26.374,99	
1100	Öffentliche Ordnung				
6790	Innere Verrechnungen	1.400	0	277,06	
	Summe Abschnitt/Unterabschnitt	1.400	0	277,06	
1161	Einwohnerwesen einschließlich				
6790	Passamt und Ausländerbehörde Innere Verrechnungen	0	0	0,00	
	Summe Abschnitt/Unterabschnitt	0	0	0,00	
	Summe Abschnitt/Unterabschnitt	1.400	0	277,06	
1311	Feuerwehr Garmisch				
6790	Innere Verrechnungen	0	0	0,00	
	Summe Abschnitt/Unterabschnitt	0	0	0,00	
1312	Feuerwehr Partenkirchen				
6790	Innere Verrechnungen	0	0	0,00	
	Summe Abschnitt/Unterabschnitt	0	0	0,00	
	Summe Abschnitt/Unterabschnitt	0	0	0,00	
1400	Katastrophenschutz, Hagelabwehr				
6790	und dgl. Innere Verrechnungen	0	0	0,00	
	Summe Abschnitt/Unterabschnitt	0	0	0,00	
2100	Grund- und Mittelschulen				
6790	Allgemein Innere Verrechnungen	0	0	36,40	
	Summe Abschnitt/Unterabschnitt	0	0	36,40	
2102	Grundschule				
6790	Burg-/Krankenhausstraße Innere Verrechnungen	4.000	700	654,27	

Verzeichnis der Zweckbindungsringe 2025 - Modell 5 Haushalt des Marktes Garmisch-Partenkirche				Beträge in EUR
Zweckbindungsring:		2 Innere Verrechnungen		
Haushaltsteil:		Verwaltungshaushalt		
Zweckbindungsart:		22 - Unehnte mit echter, gegenseitiger Deckung		
Mehreinnahmen verändern Haushaltsansatz				
Mindereinnahmen werden nicht berücksichtigt				
Gliederung Gruppierung	Gliederungstext Gruppierungstext	Ansatz 2025	Ansatz 2024	Ergebnis 2023
	Summe Abschnitt/Unterabschnitt	4.000	700	654,27
2103 6790	Grundschule Burgrain Innere Verrechnungen	3.300	100	256,30
	Summe Abschnitt/Unterabschnitt	3.300	100	256,30
2141 6790	Kombinierte Grund- und Mittelschule Partenkirchen Innere Verrechnungen	700	1.000	1.199,75
	Summe Abschnitt/Unterabschnitt	700	1.000	1.199,75
2142 6790	Kombinierte Grund- und Mittelschule am Gröben Innere Verrechnungen	7.800	700	667,91
	Summe Abschnitt/Unterabschnitt	7.800	700	667,91
	Summe Abschnitt/Unterabschnitt	15.800	2.500	2.814,63
3201 6790	Richard-Strauss-Institut Innere Verrechnungen	300	0	0,00
	Summe Abschnitt/Unterabschnitt	300	0	0,00
3400 6790	Heimat- u. sonst. Kulturpflege Innere Verrechnungen	3.000	2.300	2.274,50
	Summe Abschnitt/Unterabschnitt	3.000	2.300	2.274,50
3529 6790	Öffentliche Bücherei Innere Verrechnungen	0	0	0,00
	Summe Abschnitt/Unterabschnitt	0	0	0,00
3600 6790	Naturschutz und Landschaftspflege Innere Verrechnungen	700	1.400	1.350,73
	Summe Abschnitt/Unterabschnitt	700	1.400	1.350,73
3650 6790	Denkmalschutz und -pflege Innere Verrechnungen	1.500	600	1.239,97
	Summe Abschnitt/Unterabschnitt	1.500	600	1.239,97
	Summe Abschnitt/Unterabschnitt	2.200	2.000	2.590,70
3700 6790	Kirchliche Angelegenheiten Innere Verrechnungen	0	0	0,00

Verzeichnis der Zweckbindungsringe 2025 - Modell 5 Haushalt des Marktes Garmisch-Partenkirche					Beträge in EUR
Zweckbindungsring: 2 Innere Verrechnungen					
Haushaltsteil: Verwaltungshaushalt					
Zweckbindungsart: 22 - Unechte mit echter, gegenseitiger Deckung					
Mehreinnahmen verändern Haushaltsansatz					
Mindereinnahmen werden nicht berücksichtigt					
Gliederung Gruppierung	Gliederungstext Gruppierungstext	Ansatz 2025	Ansatz 2024	Ergebnis 2023	
	Summe Abschnitt/Unterabschnitt	0	0	0,00	
4311	Soziale Einrichtung für Ältere - Germann-Vermögen				
6790	Innere Verrechnungen	300	2.000	281,50	
	Summe Abschnitt/Unterabschnitt	300	2.000	281,50	
4350	Soziale Einrichtungen für Wohnungslose				
6790	Loisachauen 17 Innere Verrechnungen	500	1.000	975,25	
	Summe Abschnitt/Unterabschnitt	500	1.000	975,25	
4390	Andere soziale Einrichtungen - Weltcafé Burgrain				
6790	Innere Verrechnungen				
	Summe Abschnitt/Unterabschnitt				
	Summe Abschnitt/Unterabschnitt	800	3.000	1.256,75	
4603	Einrichtung der Jugendarbeit - Kinderspielplätze				
6790	Innere Verrechnungen	600	0	0,00	
	Summe Abschnitt/Unterabschnitt	600	0	0,00	
4604	Einrichtung der Jugendarbeit - Gemeindejugendpflege				
6790	Innere Verrechnungen	1.000	900	857,19	
	Summe Abschnitt/Unterabschnitt	1.000	900	857,19	
4641	Tageseinrichtung für Kinder - Kindergarten Partenkirchen				
6790	Innere Verrechnungen	1.600	3.700	3.729,83	
	Summe Abschnitt/Unterabschnitt	1.600	3.700	3.729,83	
4642	Tageseinrichtung für Kinder - Kindergarten u. Hort Breitenau				
6790	Innere Verrechnungen	2.400	900	1.612,22	
	Summe Abschnitt/Unterabschnitt	2.400	900	1.612,22	
4643	Tageseinrichtung für Kinder - Kindergärten				
6790	Innere Verrechnungen	0	400	402,08	
	Summe Abschnitt/Unterabschnitt	0	400	402,08	
4644	Tageseinrichtung für Kinder - Kinderhort Partenkirchen				
6790	Innere Verrechnungen	0	0	0,00	

Verzeichnis der Zweckbindungsringe 2025 - Modell 5 Haushalt des Marktes Garmisch-Partenkirche				Beträge in EUR
Zweckbindungsring: 2 Innere Verrechnungen				
Haushaltsteil: Verwaltungshaushalt				
Zweckbindungsart: 22 - Unechte mit echter, gegenseitiger Deckung				
Mehreinnahmen verändern Haushaltsansatz				
Mindereinnahmen werden nicht berücksichtigt				
Gliederung Gruppierung	Gliederungstext Gruppierungstext	Ansatz 2025	Ansatz 2024	Ergebnis 2023
	Summe Abschnitt/Unterabschnitt	0	0	0,00
4645	Tageseinrichtung für Kinder - Kinderkrippe Partenkirchen			
6790	Innere Verrechnungen	0	0	108,00
	Summe Abschnitt/Unterabschnitt	0	0	108,00
	Summe Abschnitt/Unterabschnitt	5.600	5.900	6.709,32
5500	Förderung des Sports			
6790	Innere Verrechnungen	900	2.000	13.283,60
	Summe Abschnitt/Unterabschnitt	900	2.000	13.283,60
5600	Sportanlagen			
6790	Stadion am Gröben Innere Verrechnungen	4.000	5.000	0,00
	Summe Abschnitt/Unterabschnitt	4.000	5.000	0,00
5601	Sportanlage - Skatepark am Skistadion			
6790	Innere Verrechnungen	0	0	0,00
	Summe Abschnitt/Unterabschnitt	0	0	0,00
5602	Sportanlage -			
6790	Fußballplatz am Kainzenbad Innere Verrechnungen	0		
	Summe Abschnitt/Unterabschnitt	0		
	Summe Abschnitt/Unterabschnitt	4.000	5.000	0,00
5800	Parkanlagen und öffentliche Grünflächen			
6790	Innere Verrechnungen	74.720	74.600	74.720,00
	Summe Abschnitt/Unterabschnitt	74.720	74.600	74.720,00
6102	Orts- und Regionalplanung - Profil 2010/Lokale Agenda 21			
6790	Innere Verrechnungen	0	0	0,00
	Summe Abschnitt/Unterabschnitt	0	0	0,00
6300	Gemeindestraßen			
6790	Innere Verrechnungen	9.800	4.800	12.215,07
	Summe Abschnitt/Unterabschnitt	9.800	4.800	12.215,07
6751	Straßenreinigung			
6790	Innere Verrechnungen	0	0	0,00

Verzeichnis der Zweckbindungsringe 2025 - Modell 5 Haushalt des Marktes Garmisch-Partenkirche					Beträge in EUR
Zweckbindungsring: 2 Innere Verrechnungen					
Haushaltsteil: Verwaltungshaushalt					
Zweckbindungsart: 22 - Unechte mit echter, gegenseitiger Deckung					
Mehreinnahmen verändern Haushaltsansatz					
Mindereinnahmen werden nicht berücksichtigt					
Gliederung Gruppierung	Gliederungstext Gruppierungstext	Ansatz 2025	Ansatz 2024	Ergebnis 2023	
	Summe Abschnitt/Unterabschnitt	0	0	0,00	
6800	Parkeinrichtungen				
6790	Innere Verrechnungen	0	0	0,00	
	Summe Abschnitt/Unterabschnitt	0	0	0,00	
6801	Aufstellung und Verwaltung von Parkuhren und Parkscheinautomaten				
6790	Innere Verrechnungen	0	0	0,00	
	Summe Abschnitt/Unterabschnitt	0	0	0,00	
	Summe Abschnitt/Unterabschnitt	0	0	0,00	
6900	wasserläufe, wasserbau				
6790	Innere Verrechnungen	0	300	259,74	
	Summe Abschnitt/Unterabschnitt	0	300	259,74	
7191	Bedürfnisanstalten				
6790	Innere Verrechnungen	0	0	0,00	
	Summe Abschnitt/Unterabschnitt	0	0	0,00	
7300	Märkte				
6790	Innere Verrechnungen	0	0	0,00	
	Summe Abschnitt/Unterabschnitt	0	0	0,00	
7511	Einrichtung des Bestattungswesens - Friedhof Garmisch				
6790	Innere Verrechnungen	2.000	3.000	1.959,01	
	Summe Abschnitt/Unterabschnitt	2.000	3.000	1.959,01	
7512	Einrichtung des Bestattungswesens - Friedhof Partenkirchen				
6790	Innere Verrechnungen	4.600	3.000	1.108,85	
	Summe Abschnitt/Unterabschnitt	4.600	3.000	1.108,85	
	Summe Abschnitt/Unterabschnitt	6.600	6.000	3.067,86	
7701	Fuhrpark - Bauhof				
6790	Innere Verrechnungen	0	0	0,00	
	Summe Abschnitt/Unterabschnitt	0	0	0,00	
7719	Bauhof				
6790	Innere Verrechnungen	0	300	272,50	

Verzeichnis der Zweckbindungsringe 2025 - Modell 5 Haushalt des Marktes Garmisch-Partenkirche				Beträge in EUR
Zweckbindungsring:		2 Innere Verrechnungen		
Haushaltsteil:		Verwaltungshaushalt		
Zweckbindungsart:		22 - Unechte mit echter, gegenseitiger Deckung		
Mehreinnahmen verändern Haushaltsansatz				
Mindereinnahmen werden nicht berücksichtigt				
Gliederung Gruppierung	Gliederungstext Gruppierungstext	Ansatz 2025	Ansatz 2024	Ergebnis 2023
	Summe Abschnitt/Unterabschnitt	0	300	272,50
	Summe Abschnitt/Unterabschnitt	0	300	272,50
7911	Sonstige Förderung der Wirtschaft			
6790	Innere Verrechnungen	0	0	0,00
	Summe Abschnitt/Unterabschnitt	0	0	0,00
8412	Gaststätten Kurpark-, Pavilloncafe			
6790	Innere Verrechnungen	0	0	0,00
	Summe Abschnitt/Unterabschnitt	0	0	0,00
8413	Gaststätte Skistadion Olympiahaus			
6790	Innere Verrechnungen	0	0	0,00
	Summe Abschnitt/Unterabschnitt	0	0	0,00
8415	Gaststätte Pflgersee			
6790	Innere Verrechnungen	100	100	70,00
	Summe Abschnitt/Unterabschnitt	100	100	70,00
8416	Gaststätte Esterbergalm			
6790	Innere Verrechnungen	4.800	700	1.545,68
	Summe Abschnitt/Unterabschnitt	4.800	700	1.545,68
	Summe Abschnitt/Unterabschnitt	4.900	800	1.615,68
8551	Forstwirtschaftliches Unternehmen - Gemeindewald			
6790	Innere Verrechnungen	100	700	674,84
	Summe Abschnitt/Unterabschnitt	100	700	674,84
8611	Michael-Ende-Kurpark u.a. Grünanlagen			
6790	Innere Verrechnungen	51.000	49.300	49.336,15
	Summe Abschnitt/Unterabschnitt	51.000	49.300	49.336,15
8613	Anlage des Kur- und Badebetriebs - Kuranlagen bergseitige Wege u.ä.			
6790	Innere Verrechnungen	237.300	227.600	227.626,74
	Summe Abschnitt/Unterabschnitt	237.300	227.600	227.626,74
8614	Anlage des Kur- und Badebetriebs - Kuranlagen bergbahnerschlossene Wege			
6790	Innere Verrechnungen	15.400	13.500	13.512,78

Verzeichnis der Zweckbindungsringe 2025 - Modell 5 Haushalt des Marktes Garmisch-Partenkirche				Beträge in EUR
Zweckbindungsring: 2 Innere Verrechnungen				
Haushaltsteil: Verwaltungshaushalt				
Zweckbindungsart: 22 - Unehnte mit echter, gegenseitiger Deckung				
Mehreinnahmen verändern Haushaltsansatz				
Mindereinnahmen werden nicht berücksichtigt				
Gliederung Gruppierung	Gliederungstext Gruppierungstext	Ansatz 2025	Ansatz 2024	Ergebnis 2023
	Summe Abschnitt/Unterabschnitt	15.400	13.500	13.512,78
8615	Anlage des Kur- und Badebetriebs - Olympia-Bobbahn			
6790	Innere Verrechnungen	100	0	0,00
	Summe Abschnitt/Unterabschnitt	100	0	0,00
8617	Partnachklamm			
6790	Innere Verrechnungen	34.500	26.100	26.108,32
	Summe Abschnitt/Unterabschnitt	34.500	26.100	26.108,32
8621	Kurhaus Garmisch			
6790	Innere Verrechnungen	0	0	232,00
	Summe Abschnitt/Unterabschnitt	0	0	232,00
8622	Kongresshaus			
6790	Innere Verrechnungen	0	100	58,32
	Summe Abschnitt/Unterabschnitt	0	100	58,32
8624	Gemeindegärtnerei			
6790	Innere Verrechnungen	5.800	2.600	2.564,19
	Summe Abschnitt/Unterabschnitt	5.800	2.600	2.564,19
8627	Olympia-Skistadion			
6790	Innere Verrechnungen	94.400	59.800	59.804,88
	Summe Abschnitt/Unterabschnitt	94.400	59.800	59.804,88
8628	Einrichtung des Kur- und Badebetriebs - Langlaufloipen			
6790	Innere Verrechnungen	17.700	13.000	12.177,98
	Summe Abschnitt/Unterabschnitt	17.700	13.000	12.177,98
8632	Große Olympia-Sprungschanze			
6790	Innere Verrechnungen	0	0	0,00
	Summe Abschnitt/Unterabschnitt	0	0	0,00
8634	Einrichtung des Kur- und Badebetriebs - Freizeitanlage Loisachbad			
6790	Innere Verrechnungen	3.300	6.500	6.478,57
	Summe Abschnitt/Unterabschnitt	3.300	6.500	6.478,57
8635	Einrichtung des Kur- und Badebetriebs - Kainzenbad			
6790	Innere Verrechnungen	3.800	1.400	1.380,42

Verzeichnis der Zweckbindungsringe 2025 - Modell 5 Haushalt des Marktes Garmisch-Partenkirche				Beträge in EUR
Zweckbindungsring: 2 Innere Verrechnungen				
Haushaltsteil: Verwaltungshaushalt				
Zweckbindungsart: 22 - Unechte mit echter, gegenseitiger Deckung				
Mehreinnahmen verändern Haushaltsansatz				
Mindereinnahmen werden nicht berücksichtigt				
Gliederung Gruppierung	Gliederungstext Gruppierungstext	Ansatz 2025	Ansatz 2024	Ergebnis 2023
	Summe Abschnitt/Unterabschnitt	3.800	1.400	1.380,42
8638	Einrichtung des Kur- und Badebetriebs - Spielbank			
6790	Innere Verrechnungen	0	0	286,84
	Summe Abschnitt/Unterabschnitt	0	0	286,84
8646	Einrichtung des Kur- und Badebetriebs -			
6790	Richard-Strauss-Platz 2 Innere Verrechnungen	0	0	0,00
	Summe Abschnitt/Unterabschnitt	0	0	0,00
	Summe Abschnitt/Unterabschnitt	463.300	399.900	399.567,19
8711	Tiefgarage Spielbank			
6790	Innere Verrechnungen	0	0	0,00
	Summe Abschnitt/Unterabschnitt	0	0	0,00
8713	Tiefgarage Badgasse+Ludwigstr.			
6790	Innere Verrechnungen	4.300	3.700	3.658,97
	Summe Abschnitt/Unterabschnitt	4.300	3.700	3.658,97
	Summe Abschnitt/Unterabschnitt	4.300	3.700	3.658,97
8801	Bebauter Grundbesitz - Wohn- u. Geschäftsgrundstücke			
6790	Innere Verrechnungen	6.400	6.200	6.261,94
	Summe Abschnitt/Unterabschnitt	6.400	6.200	6.261,94
8802	Bebauter Grundbesitz - Grubenkopfstraße 30 bis 40			
6790	Innere Verrechnungen	200	0	
	Summe Abschnitt/Unterabschnitt	200	0	
8803	Bebauter Grundbesitz - Zugspitzstraße 105 bis 111			
6790	Innere Verrechnungen	1.300	0	
	Summe Abschnitt/Unterabschnitt	1.300	0	
8804	Bebauter Grundbesitz - Gänsländerweg 2 bis 8			
6790	Innere Verrechnungen	700	0	
	Summe Abschnitt/Unterabschnitt	700	0	
8805	Bebauter Grundbesitz - Wehrstraße 33 und 35			
6790	Innere Verrechnungen	900	0	

Verzeichnis der Zweckbindungsringe 2025 - Modell 5 Haushalt des Marktes Garmisch-Partenkirche				Beträge in EUR
Zweckbindungsring: 2 Innere Verrechnungen				
Haushaltsteil: Verwaltungshaushalt				
Zweckbindungsart: 22 - Unechte mit echter, gegenseitiger Deckung				
Mehreinnahmen verändern Haushaltsansatz				
Mindereinnahmen werden nicht berücksichtigt				
Gliederung Gruppierung	Gliederungstext Gruppierungstext	Ansatz 2025	Ansatz 2024	Ergebnis 2023
	Summe Abschnitt/Unterabschnitt	900	0	
8806	Bebauter Grundbesitz -			
6790	Unterfeldstraße 6 und 8 Innere Verrechnungen	0	30.000	
	Summe Abschnitt/Unterabschnitt	0	30.000	
8807	Bebauter Grundbesitz -			
6790	Promenadestraße 13 Innere Verrechnungen	700	0	
	Summe Abschnitt/Unterabschnitt	700	0	
8808	Bebauter Grundbesitz -			
6790	Olympiastraße 20 Innere Verrechnungen	0	0	
	Summe Abschnitt/Unterabschnitt	0	0	
8811	Unbebauter Grundbesitz			
6790	Innere Verrechnungen	0	0	0,00
	Summe Abschnitt/Unterabschnitt	0	0	0,00
8812	Unbebauter Grundbesitz -			
6790	Schrebergärten Innere Verrechnungen	0	0	45,00
	Summe Abschnitt/Unterabschnitt	0	0	45,00
	Summe Abschnitt/Unterabschnitt	10.200	36.200	6.306,94
8904	Sonstige Vermächtnisse			
6790	Innere Verrechnungen	800	1.000	684,00
	Summe Abschnitt/Unterabschnitt	800	1.000	684,00
8906	Louise-Blackborne-Vermächtnis			
6790	Innere Verrechnungen	300	0	322,50
	Summe Abschnitt/Unterabschnitt	300	0	322,50
	Summe Abschnitt/Unterabschnitt	1.100	1.000	1.006,50
	Summe Ausgaben	644.720	581.400	563.181,94
C. Abgleich	Summe Einnahmen	643.700	581.400	563.181,94
	Summe Ausgaben	644.720	581.400	563.181,94
	Differenz	1.020-	0	0,00

Verzeichnis der Zweckbindungsringe 2025 - Modell 5 Haushalt des Marktes Garmisch-Partenkirche				Beträge in EUR
Zweckbindungsring:		3 Innere Verrechnung Personal- kosten		
Haushaltsteil:		Verwaltungshaushalt		
Zweckbindungsart:		22 - Unechte mit echter, gegenseitiger Deckung		
Mehreinnahmen verändern Haushaltsansatz				
Mindereinnahmen werden nicht berücksichtigt				
Gliederung Gruppierung	Gliederungstext Gruppierungstext	Ansatz 2025	Ansatz 2024	Ergebnis 2023
A. Einnahmen				
4603	Einrichtung der Jugend-			
1696	arbeit - Kinderspielplätze			
	Innere Verrechnungen			
	Personalkosten	0		
	Summe Abschnitt/Unterabschnitt	0		
5600	Sportanlagen			
1696	Stadion am Gröben			
	Innere Verrechnungen			
	Personalkosten	0	0	
	Summe Abschnitt/Unterabschnitt	0	0	
6300	Gemeindestraßen			
1696	Innere Verrechnungen			
	Personalkosten	0		
	Summe Abschnitt/Unterabschnitt	0		
6751	Straßenreinigung			
1696	Innere Verrechnungen			
	Personalkosten	0		
	Summe Abschnitt/Unterabschnitt	0		
7701	Fuhrpark - Bauhof			
1696	Innere Verrechnungen			
	Personalkosten	0	0	0,00
	Summe Abschnitt/Unterabschnitt	0	0	0,00
7719	Bauhof			
1696	Innere Verrechnungen			
	Personalkosten	2.369.220	2.060.000	2.069.973,27
	Summe Abschnitt/Unterabschnitt	2.369.220	2.060.000	2.069.973,27
8611	Michael-Ende-Kurpark u.a.			
1696	Grünanlagen			
	Innere Verrechnungen			
	Personalkosten	0		
	Summe Abschnitt/Unterabschnitt	0		
8613	Anlage des Kur- und			
1696	Badebetriebs - Kuranlagen			
	bergseitige Wege u.ä.			
	Innere Verrechnungen			
	Personalkosten	0		

Verzeichnis der Zweckbindungsringe 2025 - Modell 5 Haushalt des Marktes Garmisch-Partenkirche					Beträge in EUR
Zweckbindungsring: 3 Innere Verrechnung Personal- kosten					
Haushaltsteil: Verwaltungshaushalt					
Zweckbindungsart: 22 - Unechte mit echter, gegenseitiger Deckung					
Mehreinnahmen verändern Haushaltsansatz					
Mindereinnahmen werden nicht berücksichtigt					
Gliederung Gruppierung	Gliederungstext Gruppierungstext	Ansatz 2025	Ansatz 2024	Ergebnis 2023	
	Summe Abschnitt/Unterabschnitt	0			
8617 1696	Partnackklamm Innere Verrechnungen Personalkosten	0	0	0,00	
	Summe Abschnitt/Unterabschnitt	0	0	0,00	
8624 1696	Gemeindegärtnerei Innere Verrechnungen Personalkosten	0			
	Summe Abschnitt/Unterabschnitt	0			
8627 1696	Olympia-Skistadion Innere Verrechnungen Personalkosten	0			
	Summe Abschnitt/Unterabschnitt	0			
8628 1696	Einrichtung des Kur- und Badebetriebs - Langlaufloipen Innere Verrechnungen Personalkosten	0			
	Summe Abschnitt/Unterabschnitt	0			
8634 1696	Einrichtung des Kur- und Badebetriebs - Freizeitanlage Loisachbad Innere Verrechnungen Personalkosten	0			
	Summe Abschnitt/Unterabschnitt	0			
	Summe Einnahmen	2.369.220	2.060.000	2.069.973,27	
B. Ausgaben					
0000 6796	Gemeinde-, Kreis- und Bezirksorgane Innere Verrechnungen: Personalkosten	5.600	0	6.003,15	
	Summe Abschnitt/Unterabschnitt	5.600	0	6.003,15	
0501 6796	Standesamt Innere Verrechnungen: Personalkosten	300	300	274,47	
	Summe Abschnitt/Unterabschnitt	300	300	274,47	
0521 6796	wahlen Innere Verrechnungen: Personalkosten	1.800	1.700	1.710,71	

Verzeichnis der Zweckbindungsringe 2025 - Modell 5 Haushalt des Marktes Garmisch-Partenkirche				Beträge in EUR
Zweckbindungsring:		3 Innere Verrechnung Personal- kosten		
Haushaltsteil:		Verwaltungshaushalt		
Zweckbindungsart:		22 - Unehnte mit echter, gegenseitiger Deckung		
Mehreinnahmen verändern Haushaltsansatz				
Mindereinnahmen werden nicht berücksichtigt				
Gliederung Gruppierung	Gliederungstext Gruppierungstext	Ansatz 2025	Ansatz 2024	Ergebnis 2023
	Summe Abschnitt/Unterabschnitt	1.800	1.700	1.710,71
	Summe Abschnitt/Unterabschnitt	2.100	2.000	1.985,18
0600	Einrichtungen für die gesamte Verwaltung			
6796	Innere Verrechnungen: Personalkosten	94.700	79.300	79.344,91
	Summe Abschnitt/Unterabschnitt	94.700	79.300	79.344,91
0601	EDV-Anlage -1-			
6796	Informationstechnik Innere Verrechnungen: Personalkosten	0	0	0,00
	Summe Abschnitt/Unterabschnitt	0	0	0,00
	Summe Abschnitt/Unterabschnitt	94.700	79.300	79.344,91
1100	Öffentliche Ordnung			
6796	Innere Verrechnungen: Personalkosten	3.800	2.700	2.452,10
	Summe Abschnitt/Unterabschnitt	3.800	2.700	2.452,10
1161	Einwohnerwesen einschließlich Passamt und Ausländerbehörde			
6796	Innere Verrechnungen: Personalkosten	0	0	0,00
	Summe Abschnitt/Unterabschnitt	0	0	0,00
	Summe Abschnitt/Unterabschnitt	3.800	2.700	2.452,10
1311	Feuerwehr Garmisch			
6796	Innere Verrechnungen: Personalkosten	0	0	0,00
	Summe Abschnitt/Unterabschnitt	0	0	0,00
1312	Feuerwehr Partenkirchen			
6796	Innere Verrechnungen: Personalkosten	0	0	0,00
	Summe Abschnitt/Unterabschnitt	0	0	0,00
	Summe Abschnitt/Unterabschnitt	0	0	0,00
1400	Katastrophenschutz, Hagelabwehr und dgl.			
6796	Innere Verrechnungen: Personalkosten	0	0	0,00

Verzeichnis der Zweckbindungsringe 2025 - Modell 5 Haushalt des Marktes Garmisch-Partenkirche					Beträge in EUR
Zweckbindungsring: 3 Innere Verrechnung Personal- kosten					
Haushaltsteil: Verwaltungshaushalt					
Zweckbindungsart: 22 - Unehnte mit echter, gegenseitiger Deckung					
Mehreinnahmen verändern Haushaltsansatz					
Mindereinnahmen werden nicht berücksichtigt					
Gliederung Gruppierung	Gliederungstext Gruppierungstext	Ansatz 2025	Ansatz 2024	Ergebnis 2023	
	Summe Abschnitt/Unterabschnitt	0	0	0,00	
2100	Grund- und Mittelschulen				
6796	Allgemein Innere Verrechnungen: Personalkosten	200	0	137,93	
	Summe Abschnitt/Unterabschnitt	200	0	137,93	
2102	Grundschule				
6796	Burg-/Krankenhausstraße Innere Verrechnungen: Personalkosten	9.600	4.600	4.631,38	
	Summe Abschnitt/Unterabschnitt	9.600	4.600	4.631,38	
2103	Grundschule Burgrain				
6796	Innere Verrechnungen: Personalkosten	8.900	800	1.748,02	
	Summe Abschnitt/Unterabschnitt	8.900	800	1.748,02	
2141	Kombinierte Grund- und Mittelschule Partenkirchen				
6796	Innere Verrechnungen: Personalkosten	1.400	5.500	5.603,72	
	Summe Abschnitt/Unterabschnitt	1.400	5.500	5.603,72	
2142	Kombinierte Grund- und Mittelschule am Gröben				
6796	Innere Verrechnungen: Personalkosten	15.200	1.800	1.754,59	
	Summe Abschnitt/Unterabschnitt	15.200	1.800	1.754,59	
	Summe Abschnitt/Unterabschnitt	35.300	12.700	13.875,64	
3201	Richard-Strauss-Institut				
6796	Innere Verrechnungen: Personalkosten	600	0	0,00	
	Summe Abschnitt/Unterabschnitt	600	0	0,00	
3400	Heimat- u. sonst. Kulturpflege				
6796	Innere Verrechnungen: Personalkosten	5.500	6.900	6.905,88	
	Summe Abschnitt/Unterabschnitt	5.500	6.900	6.905,88	
3529	Öffentliche Bücherei				
6796	Innere Verrechnungen: Personalkosten	0	0	0,00	

Verzeichnis der Zweckbindungsringe 2025 - Modell 5 Haushalt des Marktes Garmisch-Partenkirche					Beträge in EUR
Zweckbindungsring: 3 Innere Verrechnung Personal- kosten					
Haushaltsteil: Verwaltungshaushalt					
Zweckbindungsart: 22 - Unechte mit echter, gegenseitiger Deckung					
Mehreinnahmen verändern Haushaltsansatz					
Mindereinnahmen werden nicht berücksichtigt					
Gliederung Gruppierung	Gliederungstext Gruppierungstext	Ansatz 2025	Ansatz 2024	Ergebnis 2023	
	Summe Abschnitt/Unterabschnitt	0	0	0,00	
3600	Naturschutz und Landschaftspflege				
6796	Innere Verrechnungen: Personalkosten	5.700	0	9.620,69	
	Summe Abschnitt/Unterabschnitt	5.700	0	9.620,69	
3650	Denkmalschutz und -pflege				
6796	Innere Verrechnungen: Personalkosten	15.200	6.200	9.054,14	
	Summe Abschnitt/Unterabschnitt	15.200	6.200	9.054,14	
	Summe Abschnitt/Unterabschnitt	20.900	6.200	18.674,83	
3700	Kirchliche Angelegenheiten				
6796	Innere Verrechnungen: Personalkosten	0	0	0,00	
	Summe Abschnitt/Unterabschnitt	0	0	0,00	
4311	Soziale Einrichtung für Ältere - Germann-Vermögen				
6796	Innere Verrechnungen: Personalkosten	400	2.500	199,62	
	Summe Abschnitt/Unterabschnitt	400	2.500	199,62	
4350	Soziale Einrichtungen für Wohnungslose				
6796	Loisachauen 17 Innere Verrechnungen: Personalkosten	3.100	6.600	6.573,43	
	Summe Abschnitt/Unterabschnitt	3.100	6.600	6.573,43	
4390	Andere soziale Einrichtungen - Weltcafé Burgrain				
6796	Innere Verrechnungen: Personalkosten				
	Summe Abschnitt/Unterabschnitt				
	Summe Abschnitt/Unterabschnitt	3.500	9.100	6.773,05	
4603	Einrichtung der Jugend- arbeit - Kinderspielplätze				
6796	Innere Verrechnungen: Personalkosten	2.900	0	0,00	
	Summe Abschnitt/Unterabschnitt	2.900	0	0,00	
4604	Einrichtung der Jugend- arbeit - Gemeindejugendpflege				
6796	Innere Verrechnungen: Personalkosten	3.700	5.200	5.237,81	

Verzeichnis der Zweckbindungsringe 2025 - Modell 5 Haushalt des Marktes Garmisch-Partenkirche					Beträge in EUR
Zweckbindungsring: 3 Innere Verrechnung Personal- kosten					
Haushaltsteil: Verwaltungshaushalt					
Zweckbindungsart: 22 - Unechte mit echter, gegenseitiger Deckung					
Mehreinnahmen verändern Haushaltsansatz					
Mindereinnahmen werden nicht berücksichtigt					
Gliederung Gruppierung	Gliederungstext Gruppierungstext	Ansatz 2025	Ansatz 2024	Ergebnis 2023	
	Summe Abschnitt/Unterabschnitt	3.700	5.200	5.237,81	
4641 6796	Tageseinrichtung für Kinder - Kindergarten Partenkirchen Innere Verrechnungen: Personalkosten	6.200	14.200	14.234,29	
	Summe Abschnitt/Unterabschnitt	6.200	14.200	14.234,29	
4642 6796	Tageseinrichtung für Kinder - Kindergarten u. Hort Breitenau Innere Verrechnungen: Personalkosten	13.600	7.100	8.903,48	
	Summe Abschnitt/Unterabschnitt	13.600	7.100	8.903,48	
4643 6796	Tageseinrichtung für Kinder - Kindergärten Innere Verrechnungen: Personalkosten	0	0	1.388,75	
	Summe Abschnitt/Unterabschnitt	0	0	1.388,75	
4644 6796	Tageseinrichtung für Kinder - Kinderhort Partenkirchen Innere Verrechnungen: Personalkosten	0	0	0,00	
	Summe Abschnitt/Unterabschnitt	0	0	0,00	
4645 6796	Tageseinrichtung für Kinder - Kinderkrippe Partenkirchen Innere Verrechnungen: Personalkosten	0	0	1.052,79	
	Summe Abschnitt/Unterabschnitt	0	0	1.052,79	
	Summe Abschnitt/Unterabschnitt	26.400	26.500	30.817,12	
5500 6796	Förderung des Sports Innere Verrechnungen: Personalkosten	6.900	9.600	26.425,86	
	Summe Abschnitt/Unterabschnitt	6.900	9.600	26.425,86	
5600 6796	Sportanlagen Stadion am Gröben Innere Verrechnungen: Personalkosten	9.300	12.000	0,00	
	Summe Abschnitt/Unterabschnitt	9.300	12.000	0,00	
5601 6796	Sportanlage - skatepark am Skistadion Innere Verrechnungen: Personalkosten	0	0	0,00	

Verzeichnis der Zweckbindungsringe 2025 - Modell 5 Haushalt des Marktes Garmisch-Partenkirche					Beträge in EUR
Zweckbindungsring: 3 Innere Verrechnung Personal- kosten					
Haushaltsteil: Verwaltungshaushalt					
Zweckbindungsart: 22 - Unechte mit echter, gegenseitiger Deckung					
Mehreinnahmen verändern Haushaltsansatz					
Mindereinnahmen werden nicht berücksichtigt					
Gliederung Gruppierung	Gliederungstext Gruppierungstext	Ansatz 2025	Ansatz 2024	Ergebnis 2023	
	Summe Abschnitt/Unterabschnitt	0	0	0,00	
5602	Sportanlage -				
6796	Fußballplatz am Kainzenbad				
	Innere Verrechnungen:				
	Personalkosten	0			
	Summe Abschnitt/Unterabschnitt	0			
	Summe Abschnitt/Unterabschnitt	9.300	12.000	0,00	
6102	Orts- und Regionalplanung -				
6796	Profil 2010/Lokale Agenda 21				
	Innere Verrechnungen:				
	Personalkosten	0	0	0,00	
	Summe Abschnitt/Unterabschnitt	0	0	0,00	
6300	Gemeindestraßen				
6796	Innere Verrechnungen:				
	Personalkosten	16.000	10.500	21.074,10	
	Summe Abschnitt/Unterabschnitt	16.000	10.500	21.074,10	
6751	Straßenreinigung				
6796	Innere Verrechnungen:				
	Personalkosten	0	0	0,00	
	Summe Abschnitt/Unterabschnitt	0	0	0,00	
6800	Parkeinrichtungen				
6796	Innere Verrechnungen:				
	Personalkosten	0	0	0,00	
	Summe Abschnitt/Unterabschnitt	0	0	0,00	
6801	Aufstellung und Verwaltung von				
	Parkuhren				
	und Parkscheinautomaten				
6796	Innere Verrechnungen:				
	Personalkosten	200	0		
	Summe Abschnitt/Unterabschnitt	200	0		
	Summe Abschnitt/Unterabschnitt	200	0	0,00	
6900	wasserläufe, Wasserbau				
6796	Innere Verrechnungen:				
	Personalkosten	0	400	428,04	
	Summe Abschnitt/Unterabschnitt	0	400	428,04	
7300	Märkte				
6796	Innere Verrechnungen:				
	Personalkosten	0	0	0,00	

Verzeichnis der Zweckbindungsringe 2025 - Modell 5 Haushalt des Marktes Garmisch-Partenkirche					Beträge in EUR
Zweckbindungsring: 3 Innere Verrechnung Personal- kosten					
Haushaltsteil: Verwaltungshaushalt					
Zweckbindungsart: 22 - Unehnte mit echter, gegenseitiger Deckung					
Mehreinnahmen verändern Haushaltsansatz					
Mindereinnahmen werden nicht berücksichtigt					
Gliederung Gruppierung	Gliederungstext Gruppierungstext	Ansatz 2025	Ansatz 2024	Ergebnis 2023	
	Summe Abschnitt/Unterabschnitt	0	0	0,00	
7511	Einrichtung des Bestattungswesens - Friedhof Garmisch				
6796	Innere Verrechnungen: Personalkosten	7.000	13.000	15.540,92	
	Summe Abschnitt/Unterabschnitt	7.000	13.000	15.540,92	
7512	Einrichtung des Bestattungswesens - Friedhof Partenkirchen				
6796	Innere Verrechnungen: Personalkosten	12.400	13.000	6.492,62	
	Summe Abschnitt/Unterabschnitt	12.400	13.000	6.492,62	
	Summe Abschnitt/Unterabschnitt	19.400	26.000	22.033,54	
7701	Fuhrpark - Bauhof				
6796	Innere Verrechnungen: Personalkosten	0	0	0,00	
	Summe Abschnitt/Unterabschnitt	0	0	0,00	
7719	Bauhof				
6796	Innere Verrechnungen: Personalkosten	0	0	0,00	
	Summe Abschnitt/Unterabschnitt	0	0	0,00	
	Summe Abschnitt/Unterabschnitt	0	0	0,00	
7911	Sonstige Förderung der Wirtschaft				
6796	Innere Verrechnungen: Personalkosten	0	0	0,00	
	Summe Abschnitt/Unterabschnitt	0	0	0,00	
8412	Gaststätten Kurpark-, Pavilloncafe				
6796	Innere Verrechnungen: Personalkosten	0	0	0,00	
	Summe Abschnitt/Unterabschnitt	0	0	0,00	
8413	Gaststätte Skistadion Olympiahaus				
6796	Innere Verrechnungen: Personalkosten	0	0	0,00	

Verzeichnis der Zweckbindungsringe 2025 - Modell 5 Haushalt des Marktes Garmisch-Partenkirche				Beträge in EUR
Zweckbindungsring:		3 Innere Verrechnung Personal- kosten		
Haushaltsteil:		Verwaltungshaushalt		
Zweckbindungsart:		22 - Unechte mit echter, gegenseitiger Deckung		
Mehreinnahmen verändern Haushaltsansatz				
Mindereinnahmen werden nicht berücksichtigt				
Gliederung Gruppierung	Gliederungstext Gruppierungstext	Ansatz 2025	Ansatz 2024	Ergebnis 2023
	Summe Abschnitt/Unterabschnitt	0	0	0,00
8415 6796	Gaststätte Pfliegersee Innere Verrechnungen: Personalkosten	300	900	896,68
	Summe Abschnitt/Unterabschnitt	300	900	896,68
8416 6796	Gaststätte Esterbergalm Innere Verrechnungen: Personalkosten	35.500	10.900	26.856,80
	Summe Abschnitt/Unterabschnitt	35.500	10.900	26.856,80
	Summe Abschnitt/Unterabschnitt	35.800	11.800	27.753,48
8551 6796	Forstwirtschaftliches Unternehmen - Gemeindewald Innere Verrechnungen: Personalkosten	700	2.000	1.973,63
	Summe Abschnitt/Unterabschnitt	700	2.000	1.973,63
8611 6796	Michael-Ende-Kurpark u.a. Grünanlagen Innere Verrechnungen: Personalkosten	297.800	311.700	311.663,35
	Summe Abschnitt/Unterabschnitt	297.800	311.700	311.663,35
8613 6796	Anlage des Kur- und Badebetriebs - Kuranlagen bergseitige Wege u.ä. Innere Verrechnungen: Personalkosten	478.500	520.000	498.573,30
	Summe Abschnitt/Unterabschnitt	478.500	520.000	498.573,30
8614 6796	Anlage des Kur- und Badebetriebs - Kuranlagen bergbahnerschlossene Wege Innere Verrechnungen: Personalkosten	50.000	38.000	33.600,75
	Summe Abschnitt/Unterabschnitt	50.000	38.000	33.600,75
8615 6796	Anlage des Kur- und Badebetriebs - Olympia-Bobbahn Innere Verrechnungen: Personalkosten	1.100	0	0,00
	Summe Abschnitt/Unterabschnitt	1.100	0	0,00
8617 6796	Partnachklamm Innere Verrechnungen: Personalkosten	349.900	286.900	286.856,56

Verzeichnis der Zweckbindungsringe 2025 - Modell 5 Haushalt des Marktes Garmisch-Partenkirche				Beträge in EUR
Zweckbindungsring:		3 Innere Verrechnung Personal- kosten		
Haushaltsteil:		Verwaltungshaushalt		
Zweckbindungsart:		22 - Unechte mit echter, gegenseitiger Deckung		
Mehreinnahmen verändern Haushaltsansatz				
Mindereinnahmen werden nicht berücksichtigt				
Gliederung Gruppierung	Gliederungstext Gruppierungstext	Ansatz 2025	Ansatz 2024	Ergebnis 2023
	Summe Abschnitt/Unterabschnitt	349.900	286.900	286.856,56
8621 6796	Kurhaus Garmisch Innere Verrechnungen: Personalkosten	0	100	441,12
	Summe Abschnitt/Unterabschnitt	0	100	441,12
8622 6796	Kongresshaus Innere Verrechnungen: Personalkosten	800	100	71,96
	Summe Abschnitt/Unterabschnitt	800	100	71,96
8624 6796	Gemeindegärtnerei Innere Verrechnungen: Personalkosten	297.500	206.200	206.234,54
	Summe Abschnitt/Unterabschnitt	297.500	206.200	206.234,54
8627 6796	Olympia-Skistadion Innere Verrechnungen: Personalkosten	415.100	329.100	329.141,86
	Summe Abschnitt/Unterabschnitt	415.100	329.100	329.141,86
8628 6796	Einrichtung des Kur- und Badebetriebs - Langlaufloipen Innere Verrechnungen: Personalkosten	48.700	35.000	35.529,48
	Summe Abschnitt/Unterabschnitt	48.700	35.000	35.529,48
8632 6796	Große Olympia-Sprungschanze Innere Verrechnungen: Personalkosten	0	0	0,00
	Summe Abschnitt/Unterabschnitt	0	0	0,00
8634 6796	Einrichtung des Kur- und Badebetriebs - Freizeitanlage Loisachbad Innere Verrechnungen: Personalkosten	42.600	43.000	42.975,91
	Summe Abschnitt/Unterabschnitt	42.600	43.000	42.975,91
8635 6796	Einrichtung des Kur- und Badebetriebs - Kainzenbad Innere Verrechnungen: Personalkosten	9.500	7.100	7.130,81
	Summe Abschnitt/Unterabschnitt	9.500	7.100	7.130,81
8638	Einrichtung des Kur- und Badebetriebs - Spielbank			

Verzeichnis der Zweckbindungsringe 2025 - Modell 5 Haushalt des Marktes Garmisch-Partenkirche				Beträge in EUR
Zweckbindungsring:		3 Innere Verrechnung Personal- kosten		
Haushaltsteil:		Verwaltungshaushalt		
Zweckbindungsart:		22 - Unehnte mit echter, gegenseitiger Deckung		
Mehreinnahmen verändern Haushaltsansatz				
Mindereinnahmen werden nicht berücksichtigt				
Gliederung Gruppierung	Gliederungstext Gruppierungstext	Ansatz 2025	Ansatz 2024	Ergebnis 2023
6796	Innere Verrechnungen: Personalkosten	0	0	811,25
	Summe Abschnitt/Unterabschnitt	0	0	811,25
	Summe Abschnitt/Unterabschnitt	1.991.500	1.777.200	1.753.030,89
8711 6796	Tiefgarage Spielbank Innere Verrechnungen: Personalkosten	100	0	0,00
	Summe Abschnitt/Unterabschnitt	100	0	0,00
8713 6796	Tiefgarage Badgasse+Ludwigstr. Innere Verrechnungen: Personalkosten	16.900	14.000	14.000,52
	Summe Abschnitt/Unterabschnitt	16.900	14.000	14.000,52
	Summe Abschnitt/Unterabschnitt	17.000	14.000	14.000,52
8801 6796	Bebauter Grundbesitz - Wohn- u. Geschäftsgrundstücke Innere Verrechnungen: Personalkosten	45.200	50.000	35.394,56
	Summe Abschnitt/Unterabschnitt	45.200	50.000	35.394,56
8802 6796	Bebauter Grundbesitz - Grubenkopfstraße 30 bis 40 Innere Verrechnungen: Personalkosten	2.000	0	
	Summe Abschnitt/Unterabschnitt	2.000	0	
8803 6796	Bebauter Grundbesitz - Zugspitzstraße 105 bis 111 Innere Verrechnungen: Personalkosten	4.900	0	
	Summe Abschnitt/Unterabschnitt	4.900	0	
8804 6796	Bebauter Grundbesitz - Gänsländerweg 2 bis 8 Innere Verrechnungen: Personalkosten	7.500	0	
	Summe Abschnitt/Unterabschnitt	7.500	0	
8805 6796	Bebauter Grundbesitz - wehrstraße 33 und 35 Innere Verrechnungen: Personalkosten	7.700	0	

Verzeichnis der Zweckbindungsringe 2025 - Modell 5 Haushalt des Marktes Garmisch-Partenkirche				Beträge in EUR
Zweckbindungsring:		3 Innere Verrechnung Personal- kosten		
Haushaltsteil:		Verwaltungshaushalt		
Zweckbindungsart:		22 - Unehnte mit echter, gegenseitiger Deckung		
Mehreinnahmen verändern Haushaltsansatz				
Mindereinnahmen werden nicht berücksichtigt				
Gliederung Gruppierung	Gliederungstext Gruppierungstext	Ansatz 2025	Ansatz 2024	Ergebnis 2023
	Summe Abschnitt/Unterabschnitt	7.700	0	
8806	Bebauter Grundbesitz - Unterfeldstraße 6 und 8			
6796	Innere Verrechnungen: Personalkosten	0	0	
	Summe Abschnitt/Unterabschnitt	0	0	
8807	Bebauter Grundbesitz - Promenadestraße 13			
6796	Innere Verrechnungen: Personalkosten	4.600	0	
	Summe Abschnitt/Unterabschnitt	4.600	0	
8808	Bebauter Grundbesitz - Olympiastraße 20			
6796	Innere Verrechnungen: Personalkosten	0	0	
	Summe Abschnitt/Unterabschnitt	0	0	
8811	Unbebauter Grundbesitz			
6796	Innere Verrechnungen: Personalkosten	0	0	0,00
	Summe Abschnitt/Unterabschnitt	0	0	0,00
8812	Unbebauter Grundbesitz - Schrebergärten			
6796	Innere Verrechnungen: Personalkosten	0	100	55,64
	Summe Abschnitt/Unterabschnitt	0	100	55,64
	Summe Abschnitt/Unterabschnitt	71.900	50.100	35.450,20
8904	Sonstige Vermächtnisse			
6796	Innere Verrechnungen: Personalkosten	800	1.000	834,47
	Summe Abschnitt/Unterabschnitt	800	1.000	834,47
8906	Louise-Blackborne-Vermächtnis			
6796	Innere Verrechnungen: Personalkosten	300	0	136,68
	Summe Abschnitt/Unterabschnitt	300	0	136,68
	Summe Abschnitt/Unterabschnitt	1.100	1.000	971,15
	Summe Ausgaben	2.368.200	2.060.000	2.069.973,27

Verzeichnis der Zweckbindungsringe 2025 - Modell 5 Haushalt des Marktes Garmisch-Partenkirche				Beträge in EUR
Zweckbindungsring:		3 Innere Verrechnung Personal- kosten		
Haushaltsteil:		Verwaltungshaushalt		
Zweckbindungsart:		22 - Unehchte mit echter, gegenseitiger Deckung		
Mehreinnahmen verändern Haushaltsansatz				
Mindereinnahmen werden nicht berücksichtigt				
Gliederung Gruppierung	Gliederungstext Gruppierungstext	Ansatz 2025	Ansatz 2024	Ergebnis 2023
C. Abgleich				
	Summe Einnahmen	2.369.220	2.060.000	2.069.973,27
	Summe Ausgaben	2.368.200	2.060.000	2.069.973,27
	Differenz	1.020	0	0,00

Verzeichnis der Zweckbindungsringe 2025 - Modell 5 Haushalt des Marktes Garmisch-Partenkirche				Beträge in EUR
Zweckbindungsring:		5 FFW Partenkirchen		
Haushaltsteil:		Verwaltungshaushalt		
Zweckbindungsart:		22 - Uechnete mit echter, gegenseitiger Deckung		
Mehreinnahmen verändern Haushaltsansatz				
Mindereinnahmen werden nicht berücksichtigt				
Gliederung Gruppierung	Gliederungstext Gruppierungstext	Ansatz 2025	Ansatz 2024	Ergebnis 2023
A. Einnahmen				
1312 1620	Feuerwehr Partenkirchen Kostenerstattungen vom über- örtlichen Träger	5.000	5.000	5.417,80
	Summe Abschnitt/Unterabschnitt	5.000	5.000	5.417,80
	Summe Einnahmen	5.000	5.000	5.417,80
B. Ausgaben				
1312 4095	Feuerwehr Partenkirchen Aufwend.f.ehrenamtl.Tätigkeit	13.500	13.000	15.363,40
4591	-wirtschafts-, Versorgungs- und technischer Dienst- Beihilfen,Unterstützungen u.ä.	6.000	6.000	6.758,73
5100	-ärztlicher Dienst- Unterhalt des sonstigen unbeweglichen Vermögens	21.000	27.000	20.547,26
5220	Arbeitsgeräte und -maschinen	26.000	26.000	33.279,70
5250	Technische Geräte und Apparate	15.000	13.000	12.572,25
5290	Sonstige Verwaltungs- und Zweckausstattung	13.000	13.000	16.321,74
5340	Leasing von Maschinen, Geräte, Fahrzeuge	0	0	760,89
5420	Heizungskosten	15.000	20.100	7.345,42
5441	Strombezugskosten	12.000	26.000	25.915,92
5450	Wasserversorgung, Entwässerung	2.000	1.800	1.668,76
5500	Haltung von Fahrzeugen	100.000	65.000	69.207,77
5511	Unterhalt der Fahrzeuge	0	150.000	
5540	Betriebs- und Schmierstoffe	16.000		
5601	Dienst- und Schutzkleidung	27.000	22.000	12.496,95
5620	Aus- und Fortbildung, Umschulung	34.000	20.000	28.652,06
6320	Verschiedener Betriebsaufwand	8.000	8.600	9.512,28
63201	Verschiedener Betriebsaufwand	8.000	8.000	11.184,03
6360	Dienstleistungen durch Dritte	5.000	5.000	579,27
6525	Post-, Rundfunk-, Fernsehgebühren	300	300	146,88
6610	Mitgliedsbeiträge an Verbände, Vereine und dgl.	600	750	718,68
	Summe Abschnitt/Unterabschnitt	322.400	425.550	273.031,99
	Summe Ausgaben	322.400	425.550	273.031,99
C. Abgleich				
	Summe Einnahmen	5.000	5.000	5.417,80
	Summe Ausgaben	322.400	425.550	273.031,99
	Differenz	317.400-	420.550-	267.614,19-

Verzeichnis der Zweckbindungsringe 2025 - Modell 5 Haushalt des Marktes Garmisch-Partenkirche				Beträge in EUR	
Zweckbindungsring:		7 Sonstige Versicherungen			
Haushaltsteil:		Verwaltungshaushalt			
Zweckbindungsart:		22 - Unehchte mit echter, gegenseitiger Deckung			
Mehreinnahmen verändern Haushaltsansatz					
Mindereinnahmen werden nicht berücksichtigt					
Gliederung Gruppierung	Gliederungstext Gruppierungstext	Ansatz 2025	Ansatz 2024	Ergebnis 2023	
A. Einnahmen					
0600	Einrichtungen für die gesamte Verwaltung				
1650	Erstattungen durch kommunale Sonderrechnungen	76.000	76.000	72.881,94	
1670	Erstattungen durch private Unternehmen	250	250	267,75	
1680	Erstattungen durch übrige Bereiche	0	0	580,14	
	Summe Abschnitt/Unterabschnitt	76.250	76.250	73.729,83	
	Summe Einnahmen	76.250	76.250	73.729,83	
B. Ausgaben					
0000	Gemeinde-, Kreis- und Bezirksorgane				
6450	Unfallversicherung (auch gesetzliche Unfallvers.)	500	500	467,79	
	Summe Abschnitt/Unterabschnitt	500	500	467,79	
0200	Hauptverwaltung				
6450	Unfallversicherung (auch gesetzliche Unfallvers.)	118.500	115.200	116.992,76	
	Summe Abschnitt/Unterabschnitt	118.500	115.200	116.992,76	
0600	Einrichtungen für die gesamte Verwaltung				
6400	Steuern, Versicherungen, Leistungen bei nicht- versicherten Schäden	9.000	2.800	1.787,29	
6430	Haftpflichtversicherungen	118.000	118.000	111.901,06	
6441	Vermögenseigenschaden- versicherung	40.000	38.000	28.209,43	
6443	Rechtsschutzversicherung	2.000	2.000	0,00	
6448	Selbstbehalt b. Schadensfällen	5.000	1.500	886,46	
6460	Selbstregulierte Schadensfälle	2.000	1.000	0,00	
	Summe Abschnitt/Unterabschnitt	176.000	163.300	142.784,24	
1311	Feuerwehr Garmisch				
6400	Steuern, Versicherungen, Leistungen bei nicht- versicherten Schäden	8.000	8.000	1.642,27	
	Summe Abschnitt/Unterabschnitt	8.000	8.000	1.642,27	
1312	Feuerwehr Partenkirchen				
6400	Steuern, Versicherungen, Leistungen bei nicht- versicherten Schäden	8.000	8.000	2.411,91	

Verzeichnis der Zweckbindungsringe 2025 - Modell 5 Haushalt des Marktes Garmisch-Partenkirche				Beträge in EUR
Zweckbindungsring: 7 Sonstige Versicherungen				
Haushaltsteil: Verwaltungshaushalt				
Zweckbindungsart: 22 - Unechte mit echter, gegenseitiger Deckung				
Mehreinnahmen verändern Haushaltsansatz				
Mindereinnahmen werden nicht berücksichtigt				
Gliederung Gruppierung	Gliederungstext Gruppierungstext	Ansatz 2025	Ansatz 2024	Ergebnis 2023
	Summe Abschnitt/Unterabschnitt	8.000	8.000	2.411,91
	Summe Abschnitt/Unterabschnitt	16.000	16.000	4.054,18
2102	Grundschule			
6400	Burg-/Krankenhausstraße Steuern, Versicherungen, Leistungen bei nicht- versicherten Schäden	300	300	183,05
	Summe Abschnitt/Unterabschnitt	300	300	183,05
2141	Kombinierte Grund- und Mittelschule Partenkirchen			
6400	Steuern, Versicherungen, Leistungen bei nicht- versicherten Schäden	500	500	161,01
	Summe Abschnitt/Unterabschnitt	500	500	161,01
2142	Kombinierte Grund- und Mittelschule am Gröben			
6400	Steuern, Versicherungen, Leistungen bei nicht- versicherten Schäden	400	300	25,47
	Summe Abschnitt/Unterabschnitt	400	300	25,47
	Summe Abschnitt/Unterabschnitt	1.200	1.100	369,53
2951	Sonst. schulische Aufgabe			
6450	Unfallversicherung (auch gesetzliche Unfallvers.)	160.000	159.000	143.057,23
	Summe Abschnitt/Unterabschnitt	160.000	159.000	143.057,23
3200	Museen, Sammlungen, Ausstellungen			
6400	Steuern, Versicherungen, Leistungen bei nicht- versicherten Schäden	100	100	31,03
	Summe Abschnitt/Unterabschnitt	100	100	31,03
3400	Heimat- u. sonst. Kulturpflege			
6400	Steuern, Versicherungen, Leistungen bei nicht- versicherten Schäden	0	0	0,00
	Summe Abschnitt/Unterabschnitt	0	0	0,00
4311	Soziale Einrichtung für Ältere - Germann-Vermögen			
6400	Steuern, Versicherungen, Leistungen bei nicht- versicherten Schäden	0	0	26,62

Verzeichnis der Zweckbindungsringe 2025 - Modell 5 Haushalt des Marktes Garmisch-Partenkirche					Beträge in EUR
Zweckbindungsring: 7 Sonstige Versicherungen					
Haushaltsteil: Verwaltungshaushalt					
Zweckbindungsart: 22 - Unehnte mit echter, gegenseitiger Deckung					
Mehreinnahmen verändern Haushaltsansatz					
Mindereinnahmen werden nicht berücksichtigt					
Gliederung Gruppierung	Gliederungstext Gruppierungstext	Ansatz 2025	Ansatz 2024	Ergebnis 2023	
	Summe Abschnitt/Unterabschnitt	0	0	26,62	
4604	Einrichtung der Jugend-				
6400	arbeit - Gemeindejugendpflege				
	Steuern, Versicherungen,	400	400	125,64	
	Leistungen bei nicht-				
	versicherten Schäden				
	Summe Abschnitt/Unterabschnitt	400	400	125,64	
4641	Tageseinrichtung für Kinder -				
6400	Kindergarten Partenkirchen				
	Steuern, Versicherungen,	100	100	72,59	
	Leistungen bei nicht-				
	versicherten Schäden				
6450	Unfallversicherung	0	0	0,00	
	(auch gesetzliche Unfallvers.)				
	Summe Abschnitt/Unterabschnitt	100	100	72,59	
4642	Tageseinrichtung für Kinder -				
6400	Kindergarten u. Hort Breitenau				
	Steuern, Versicherungen,	300	300	271,68	
	Leistungen bei nicht-				
	versicherten Schäden				
6450	Unfallversicherung	0	0	0,00	
	(auch gesetzliche Unfallvers.)				
	Summe Abschnitt/Unterabschnitt	300	300	271,68	
4644	Tageseinrichtung für Kinder -				
6400	Kinderhort Partenkirchen				
	Steuern, Versicherungen,	100	100	0,00	
	Leistungen bei nicht-				
	versicherten Schäden				
	Summe Abschnitt/Unterabschnitt	100	100	0,00	
	Summe Abschnitt/Unterabschnitt	900	900	469,91	
5600	Sportanlagen				
6400	Stadion am Gröben				
	Steuern, Versicherungen,	700	700	480,23	
	Leistungen bei nicht-				
	versicherten Schäden				
	Summe Abschnitt/Unterabschnitt	700	700	480,23	
6300	Gemeindestraßen				
6400	Steuern, Versicherungen,	16.500	14.000	12.691,80	
	Leistungen bei nicht-				
	versicherten Schäden				
	Summe Abschnitt/Unterabschnitt	16.500	14.000	12.691,80	
6751	Straßenreinigung				

Verzeichnis der Zweckbindungsringe 2025 - Modell 5 Haushalt des Marktes Garmisch-Partenkirche				Beträge in EUR
Zweckbindungsring: 7 Sonstige Versicherungen				
Haushaltsteil: Verwaltungshaushalt				
Zweckbindungsart: 22 - Unechte mit echter, gegenseitiger Deckung				
Mehreinnahmen verändern Haushaltsansatz				
Mindereinnahmen werden nicht berücksichtigt				
Gliederung Gruppierung	Gliederungstext Gruppierungstext	Ansatz 2025	Ansatz 2024	Ergebnis 2023
6400	Steuern, Versicherungen, Leistungen bei nicht- versicherten Schäden	3.500	3.500	2.253,98
	Summe Abschnitt/Unterabschnitt	3.500	3.500	2.253,98
6801	Aufstellung und Verwaltung von Parkuhren und Parkscheinautomaten			
6400	Steuern, Versicherungen, Leistungen bei nicht- versicherten Schäden	2.000	1.800	1.142,40
	Summe Abschnitt/Unterabschnitt	2.000	1.800	1.142,40
7511	Einrichtung des Bestattungswesens - Friedhof Garmisch			
6450	Unfallversicherung (auch gesetzliche Unfallvers.)	2.500	2.500	1.654,56
	Summe Abschnitt/Unterabschnitt	2.500	2.500	1.654,56
7512	Einrichtung des Bestattungswesens - Friedhof Partenkirchen			
6400	Steuern, Versicherungen, Leistungen bei nicht- versicherten Schäden	4.000	2.000	1.719,79
6450	Unfallversicherung (auch gesetzliche Unfallvers.)	2.500	2.500	1.654,56
	Summe Abschnitt/Unterabschnitt	6.500	4.500	3.374,35
	Summe Abschnitt/Unterabschnitt	9.000	7.000	5.028,91
7701	Fuhrpark - Bauhof			
6400	Steuern, Versicherungen, Leistungen bei nicht- versicherten Schäden	5.100	5.100	4.464,46
	Summe Abschnitt/Unterabschnitt	5.100	5.100	4.464,46
7719	Bauhof			
6400	Steuern, Versicherungen, Leistungen bei nicht- versicherten Schäden	600	800	519,90
	Summe Abschnitt/Unterabschnitt	600	800	519,90
	Summe Abschnitt/Unterabschnitt	5.700	5.900	4.984,36
8415	Gaststätte Pfliegersee			
6400	Steuern, Versicherungen, Leistungen bei nicht- versicherten Schäden	200	200	155,98

Verzeichnis der Zweckbindungsringe 2025 - Modell 5 Haushalt des Marktes Garmisch-Partenkirche				Beträge in EUR
Zweckbindungsring:		7 Sonstige Versicherungen		
Haushaltsteil:		Verwaltungshaushalt		
Zweckbindungsart:		22 - Unechte mit echter, gegenseitiger Deckung		
Mehreinnahmen verändern Haushaltsansatz				
Mindereinnahmen werden nicht berücksichtigt				
Gliederung Gruppierung	Gliederungstext Gruppierungstext	Ansatz 2025	Ansatz 2024	Ergebnis 2023
	Summe Abschnitt/Unterabschnitt	200	200	155,98
8551	Forstwirtschaftliches Unternehmen - Gemeindewald			
6400	Steuern, Versicherungen, Leistungen bei nicht-versicherten Schäden	300	300	0,00
	Summe Abschnitt/Unterabschnitt	300	300	0,00
8611	Michael-Ende-Kurpark u.a. Grünanlagen			
6400	Steuern, Versicherungen, Leistungen bei nicht-versicherten Schäden	3.800	4.000	2.756,81
	Summe Abschnitt/Unterabschnitt	3.800	4.000	2.756,81
8613	Anlage des Kur- und Badebetriebs - Kuranlagen bergseitige Wege u.ä.			
6400	Steuern, Versicherungen, Leistungen bei nicht-versicherten Schäden	6.500	6.000	5.431,06
	Summe Abschnitt/Unterabschnitt	6.500	6.000	5.431,06
8617	Partnachklamm			
6400	Steuern, Versicherungen, Leistungen bei nicht-versicherten Schäden	500	500	351,10
	Summe Abschnitt/Unterabschnitt	500	500	351,10
8621	Kurhaus Garmisch			
6400	Steuern, Versicherungen, Leistungen bei nicht-versicherten Schäden	4.000	4.000	2.490,40
	Summe Abschnitt/Unterabschnitt	4.000	4.000	2.490,40
8622	Kongresshaus			
6400	Steuern, Versicherungen, Leistungen bei nicht-versicherten Schäden	6.600	7.000	3.634,60
6430	Haftpflichtversicherungen	0	0	1.600,91
	Summe Abschnitt/Unterabschnitt	6.600	7.000	5.235,51
8624	Gemeindegärtnerei			
6400	Steuern, Versicherungen, Leistungen bei nicht-versicherten Schäden	100	100	0,00
6450	Unfallversicherung (auch gesetzliche Unfallvers.)	12.500	10.000	8.072,06

Verzeichnis der Zweckbindungsringe 2025 - Modell 5 Haushalt des Marktes Garmisch-Partenkirche				Beträge in EUR
Zweckbindungsring:		7 Sonstige Versicherungen		
Haushaltsteil:		Verwaltungshaushalt		
Zweckbindungsart:		22 - Unehchte mit echter, gegenseitiger Deckung		
Mehreinnahmen verändern Haushaltsansatz				
Mindereinnahmen werden nicht berücksichtigt				
Gliederung Gruppierung	Gliederungstext Gruppierungstext	Ansatz 2025	Ansatz 2024	Ergebnis 2023
	Summe Abschnitt/Unterabschnitt	12.600	10.100	8.072,06
8625 6400	Einrichtung des Kur- und Badebetriebs - Kurmusik Steuern, Versicherungen, Leistungen bei nicht- versicherten Schäden	800	800	785,64
	Summe Abschnitt/Unterabschnitt	800	800	785,64
8627 6400	Olympia-Skistadion Steuern, Versicherungen, Leistungen bei nicht- versicherten Schäden	29.000	25.500	24.835,16
	Summe Abschnitt/Unterabschnitt	29.000	25.500	24.835,16
8628 6400	Einrichtung des Kur- und Badebetriebs - Langlaufloipen Steuern, Versicherungen, Leistungen bei nicht- versicherten Schäden	2.600	2.000	1.804,67
	Summe Abschnitt/Unterabschnitt	2.600	2.000	1.804,67
8632 6400	Große Olympia-Sprungschanze Steuern, Versicherungen, Leistungen bei nicht- versicherten Schäden	2.400		
	Summe Abschnitt/Unterabschnitt	2.400		
8635 6400	Einrichtung des Kur- und Badebetriebs - Kainzenbad Steuern, Versicherungen, Leistungen bei nicht- versicherten Schäden	400	400	337,00
	Summe Abschnitt/Unterabschnitt	400	400	337,00
8638 6400	Einrichtung des Kur- und Badebetriebs - Spielbank Steuern, Versicherungen, Leistungen bei nicht- versicherten Schäden	0	0	0,00
	Summe Abschnitt/Unterabschnitt	0	0	0,00
8646 6400	Einrichtung des Kur- und Badebetriebs - Richard-Strauss-Platz 2 Steuern, Versicherungen, Leistungen bei nicht- versicherten Schäden	500	500	224,42

Verzeichnis der Zweckbindungsringe 2025 - Modell 5 Haushalt des Marktes Garmisch-Partenkirche				Beträge in EUR
Zweckbindungsring: 7 Sonstige Versicherungen				
Haushaltsteil: Verwaltungshaushalt				
Zweckbindungsart: 22 - Unechte mit echter, gegenseitiger Deckung				
Mehreinnahmen verändern Haushaltsansatz				
Mindereinnahmen werden nicht berücksichtigt				
Gliederung Gruppierung	Gliederungstext Gruppierungstext	Ansatz 2025	Ansatz 2024	Ergebnis 2023
	Summe Abschnitt/Unterabschnitt	500	500	224,42
	Summe Abschnitt/Unterabschnitt	69.700	60.800	52.323,83
8713 6400	Tiefgarage Badgasse+Ludwigstr. Steuern, Versicherungen, Leistungen bei nicht- versicherten Schäden	400	400	0,00
	Summe Abschnitt/Unterabschnitt	400	400	0,00
8801 6400	Bebauter Grundbesitz - Wohn- u. Geschäftsgrundstücke Steuern, Versicherungen, Leistungen bei nicht- versicherten Schäden	1.500	1.000	2.282,34
	Summe Abschnitt/Unterabschnitt	1.500	1.000	2.282,34
8802 6400	Bebauter Grundbesitz - Grubenkopfstraße 30 bis 40 Steuern, Versicherungen, Leistungen bei nicht- versicherten Schäden	500	500	
	Summe Abschnitt/Unterabschnitt	500	500	
8803 6400	Bebauter Grundbesitz - Zugspitzstraße 105 bis 111 Steuern, Versicherungen, Leistungen bei nicht- versicherten Schäden	500	500	
	Summe Abschnitt/Unterabschnitt	500	500	
8804 6400	Bebauter Grundbesitz - Gänsländerweg 2 bis 8 Steuern, Versicherungen, Leistungen bei nicht- versicherten Schäden	500	500	
	Summe Abschnitt/Unterabschnitt	500	500	
8805 6400	Bebauter Grundbesitz - Wehrstraße 33 und 35 Steuern, Versicherungen, Leistungen bei nicht- versicherten Schäden	500	500	
	Summe Abschnitt/Unterabschnitt	500	500	
8806 6400	Bebauter Grundbesitz - Unterfeldstraße 6 und 8 Steuern, Versicherungen, Leistungen bei nicht- versicherten Schäden	500	500	

Verzeichnis der Zweckbindungsringe 2025 - Modell 5 Haushalt des Marktes Garmisch-Partenkirche					Beträge in EUR
Zweckbindungsring: 7 Sonstige Versicherungen					
Haushaltsteil: Verwaltungshaushalt					
Zweckbindungsart: 22 - Unehnte mit echter, gegenseitiger Deckung					
Mehreinnahmen verändern Haushaltsansatz					
Mindereinnahmen werden nicht berücksichtigt					
Gliederung Gruppierung	Gliederungstext Gruppierungstext	Ansatz 2025	Ansatz 2024	Ergebnis 2023	
	Summe Abschnitt/Unterabschnitt	500	500		
8807	Bebauter Grundbesitz -				
6400	Promenadestraße 13 Steuern, Versicherungen, Leistungen bei nicht- versicherten Schäden	500	500		
	Summe Abschnitt/Unterabschnitt	500	500		
8808	Bebauter Grundbesitz -				
6400	Olympiastraße 20 Steuern, Versicherungen, Leistungen bei nicht- versicherten Schäden	500	500		
	Summe Abschnitt/Unterabschnitt	500	500		
8811	Unbebauter Grundbesitz				
6400	Steuern, Versicherungen, Leistungen bei nicht- versicherten Schäden	100	100	0,00	
6450	Unfallversicherung (auch gesetzliche Unfallvers.)	7.000	5.000	4.840,17	
	Summe Abschnitt/Unterabschnitt	7.100	5.100	4.840,17	
	Summe Abschnitt/Unterabschnitt	12.100	9.600	7.122,51	
	Summe Ausgaben	593.300	560.300	494.437,29	
C. Abgleich	Summe Einnahmen	76.250	76.250	73.729,83	
	Summe Ausgaben	593.300	560.300	494.437,29	
	Differenz	517.050-	484.050-	420.707,46-	

Verzeichnis der Zweckbindungsringe 2025 - Modell 5 Haushalt des Marktes Garmisch-Partenkirche				Beträge in EUR	
Zweckbindungsring:		8 Umsatzsteuer MAS			
Haushaltsteil:		Verwaltungshaushalt			
Zweckbindungsart:		22 - Unechte mit echter, gegenseitiger Deckung			
Mehreinnahmen verändern Haushaltsansatz					
Mindereinnahmen werden nicht berücksichtigt					
Gliederung Gruppierung	Gliederungstext Gruppierungstext	Ansatz 2025	Ansatz 2024	Ergebnis 2023	
A. Einnahmen					
8900	Stiftungen Mar. Aschenbrenner Stiftung (nichtrechtsfähig)				
1198	Umsatzsteuer aus steuerpflichtigen Entgelten	0	0	0,00	
1555	Umsatzst. aus Beiträgen u.ä., Umsatzsteuer Rückvergütung, abzieh.Vorsteuer aus Invest.	0	0	0,00	
1558	Umsatzsteuerrückvergütung vom Finanzamt	0	0	7.474,60	
	Summe Abschnitt/Unterabschnitt	0	0	7.474,60	
	Summe Einnahmen	0	0	7.474,60	
B. Ausgaben					
8900	Stiftungen Mar. Aschenbrenner Stiftung (nichtrechtsfähig)				
6410	Umsatzsteuer und dgl.	0	0	1.542,26	
6412	Umsatzsteuer als Vorsteuer	0	0	7.291,13	
6413	Umsatzsteuer	0	0	0,00	
	Summe Abschnitt/Unterabschnitt	0	0	8.833,39	
	Summe Ausgaben	0	0	8.833,39	
C. Abgleich					
	Summe Einnahmen	0	0	7.474,60	
	Summe Ausgaben	0	0	8.833,39	
	Differenz	0	0	1.358,79-	

Verzeichnis der Zweckbindungsringe 2025 - Modell 5 Haushalt des Marktes Garmisch-Partenkirche				Beträge in EUR
Zweckbindungsring:		9 Gewerbesteuer incl. Umlage und Verzinsung		
Haushaltsteil:		Verwaltungshaushalt		
Zweckbindungsart:		21 - Unechte Deckung		
Mehreinnahmen verändern Haushaltsansatz Mindereinnahmen werden nicht berücksichtigt				
Gliederung Gruppierung	Gliederungstext Gruppierungstext	Ansatz 2025	Ansatz 2024	Ergebnis 2023
A. Einnahmen				
0331 2616	Kassenverwaltung Verzinsung von Steuer- nachforderungen	50.000	50.000	97.884,29
	Summe Abschnitt/Unterabschnitt	50.000	50.000	97.884,29
9000 0030	Steuern, allgemeine Zuweisungen und allgemeine Umlagen Gewerbesteuer (brutto)	20.780.000	18.000.000	17.677.033,47
	Summe Abschnitt/Unterabschnitt	20.780.000	18.000.000	17.677.033,47
	Summe Einnahmen	20.830.000	18.050.000	17.774.917,76
B. Ausgaben				
0331 8412	Kassenverwaltung Verzinsung von Steuer- erstattungen	50.000	50.000	45.136,00
	Summe Abschnitt/Unterabschnitt	50.000	50.000	45.136,00
9000 8100	Steuern, allgemeine Zuweisungen und allgemeine Umlagen Gewerbesteuerumlage	1.818.250	1.575.000	1.559.218,00
	Summe Abschnitt/Unterabschnitt	1.818.250	1.575.000	1.559.218,00
	Summe Ausgaben	1.868.250	1.625.000	1.604.354,00
C. Abgleich				
	Summe Einnahmen	20.830.000	18.050.000	17.774.917,76
	Summe Ausgaben	1.868.250	1.625.000	1.604.354,00
	Differenz	18.961.750	16.425.000	16.170.563,76

Verzeichnis der Zweckbindungsringe 2025 - Modell 5 Haushalt des Marktes Garmisch-Partenkirche				Beträge in EUR
Zweckbindungsring:		13 FFW Garmisch		
Haushaltsteil:		Verwaltungshaushalt		
Zweckbindungsart:		22 - Unehnte mit echter, gegenseitiger Deckung		
Mehreinnahmen verändern Haushaltsansatz				
Mindereinnahmen werden nicht berücksichtigt				
Gliederung Gruppierung	Gliederungstext Gruppierungstext	Ansatz 2025	Ansatz 2024	Ergebnis 2023
A. Einnahmen				
1311	Feuerwehr Garmisch			
1621	Erstattungen durch Gemeinden und Gemeindeverbände	40.000	40.000	57.721,51
1681	Erstattungen durch den übrigen Bereich	0	0	0,00
	Summe Abschnitt/Unterabschnitt	40.000	40.000	57.721,51
	Summe Einnahmen	40.000	40.000	57.721,51
B. Ausgaben				
1311	Feuerwehr Garmisch			
5510	Unterhalt der Fahrzeuge	30.000	32.000	30.617,70
5600	Dienst- und Schutzkleidung, pers. Ausrüstungsgegenstände	3.000	3.000	3.916,43
6329	Sonstiger verschiedener Betriebsaufwand	2.000	2.000	0,00
	Summe Abschnitt/Unterabschnitt	35.000	37.000	34.534,13
1312	Feuerwehr Partenkirchen			
6329	Sonstiger verschiedener Betriebsaufwand	3.000	3.000	0,00
	Summe Abschnitt/Unterabschnitt	3.000	3.000	0,00
	Summe Abschnitt/Unterabschnitt	38.000	40.000	34.534,13
	Summe Ausgaben	38.000	40.000	34.534,13
C. Abgleich				
	Summe Einnahmen	40.000	40.000	57.721,51
	Summe Ausgaben	38.000	40.000	34.534,13
	Differenz	2.000	0	23.187,38

Verzeichnis der Zweckbindungsringe 2025 - Modell 5 Haushalt des Marktes Garmisch-Partenkirche				Beträge in EUR
Zweckbindungsring:		14 FFW Partenkirchen Rüstwagen		
Haushaltsteil:		Verwaltungshaushalt		
Zweckbindungsart:		22 - Unechte mit echter, gegenseitiger Deckung		
Mehreinnahmen verändern Haushaltsansatz				
Mindereinnahmen werden nicht berücksichtigt				
Gliederung Gruppierung	Gliederungstext Gruppierungstext	Ansatz 2025	Ansatz 2024	Ergebnis 2023
A. Einnahmen				
1312	Feuerwehr Partenkirchen			
1621	Erstattungen durch Gemeinden und Gemeindeverbände	0	30.000	24.261,56
1681	Erstattungen durch den übrigen Bereich	1.500	1.500	422,40
	Summe Abschnitt/Unterabschnitt	1.500	31.500	24.683,96
	Summe Einnahmen	1.500	31.500	24.683,96
B. Ausgaben				
1312	Feuerwehr Partenkirchen			
5510	Unterhalt der Fahrzeuge	53.000	53.000	25.775,11
5600	Dienst- und Schutzkleidung, pers. Ausrüstungsgegenstände	0	0	0,00
	Summe Abschnitt/Unterabschnitt	53.000	53.000	25.775,11
	Summe Ausgaben	53.000	53.000	25.775,11
C. Abgleich				
	Summe Einnahmen	1.500	31.500	24.683,96
	Summe Ausgaben	53.000	53.000	25.775,11
	Differenz	51.500-	21.500-	1.091,15-

Verzeichnis der Zweckbindungsringe 2025 - Modell 5 Haushalt des Marktes Garmisch-Partenkirche				Beträge in EUR
Zweckbindungsring: 15 Bauunterhalt				
Haushaltsteil: Verwaltungshaushalt				
Zweckbindungsart: 22 - Unechte mit echter, gegenseitiger Deckung				
Mehreinnahmen verändern Haushaltsansatz				
Mindereinnahmen werden nicht berücksichtigt				
Gliederung Gruppierung	Gliederungstext Gruppierungstext	Ansatz 2025	Ansatz 2024	Ergebnis 2023
A. Einnahmen				
8638	Einrichtung des Kur- und Badebetriebs - Spielbank			
1660	Erstattungen durch sonstige öffentliche Sonderrechnungen	0	0	2.732,57
	Summe Abschnitt/Unterabschnitt	0	0	2.732,57
	Summe Einnahmen	0	0	2.732,57
B. Ausgaben				
0600	Einrichtungen für die gesamte Verwaltung			
5000	Gebäude- und Grundstücksunterhalt	50.000	80.000	203.648,48
5001	Gebäude- und Grundstücksunterhalt	0	0	0,00
5002	Gebäude- und Grundstücksunterhalt - Wartung	30.000		
	Summe Abschnitt/Unterabschnitt	80.000	80.000	203.648,48
1311	Feuerwehr Garmisch			
5000	Gebäude- und Grundstücksunterhalt	20.000	30.000	29.328,16
5002	Gebäude- und Grundstücksunterhalt - Wartung	8.000		
	Summe Abschnitt/Unterabschnitt	28.000	30.000	29.328,16
1312	Feuerwehr Partenkirchen			
5000	Gebäude- und Grundstücksunterhalt	1.000	1.000	2.534,44
5002	Gebäude- und Grundstücksunterhalt - Wartung	8.000		
5010	Unterhalt eigener Gebäude	0	20.000	20.128,59
	Summe Abschnitt/Unterabschnitt	9.000	21.000	22.663,03
	Summe Abschnitt/Unterabschnitt	37.000	51.000	51.991,19
2102	Grundschule Burg-/Krankenhausstraße			
5000	Gebäude- und Grundstücksunterhalt	16.000	20.000	12.051,80
5002	Gebäude- und Grundstücksunterhalt	4.000		
5011	Unterhalt eigener Gebäude	0	0	

Verzeichnis der Zweckbindungsringe 2025 - Modell 5 Haushalt des Marktes Garmisch-Partenkirche				Beträge in EUR
Zweckbindungsring: 15 Bauunterhalt				
Haushaltsteil: Verwaltungshaushalt				
Zweckbindungsart: 22 - Unechte mit echter, gegenseitiger Deckung				
Mehreinnahmen verändern Haushaltsansatz				
Mindereinnahmen werden nicht berücksichtigt				
Gliederung Gruppierung	Gliederungstext Gruppierungstext	Ansatz 2025	Ansatz 2024	Ergebnis 2023
	Summe Abschnitt/Unterabschnitt	20.000	20.000	12.051,80
2103	Grundschule Burgrain			
5000	Gebäude- und Grundstücksunterhalt	22.000	30.000	31.515,15
5002	Gebäude- und Grundstücksunterhalt - Wartung	8.000		
	Summe Abschnitt/Unterabschnitt	30.000	30.000	31.515,15
2141	Kombinierte Grund- und Mittelschule Partenkirchen			
5000	Gebäude- und Grundstücksunterhalt	15.000	40.000	53.243,34
5002	Gebäude- und Grundstücksunterhalt - Wartung	25.000		
	Summe Abschnitt/Unterabschnitt	40.000	40.000	53.243,34
2142	Kombinierte Grund- und Mittelschule am Gröben			
5000	Gebäude- und Grundstücksunterhalt	11.500	14.500	20.528,88
5002	Gebäude- und Grundstücksunterhalt - Wartung	8.000		
5090	Sonstiger Unterhalt von Gebäuden und Grundstücken	5.000	5.000	
	Summe Abschnitt/Unterabschnitt	24.500	19.500	20.528,88
	Summe Abschnitt/Unterabschnitt	114.500	109.500	117.339,17
3201	Richard-Strauss-Institut			
5000	Gebäude- und Grundstücksunterhalt	2.000	9.500	21.128,33
5002	Gebäude- und Grundstücksunterhalt - Wartung	9.000		
	Summe Abschnitt/Unterabschnitt	11.000	9.500	21.128,33
3330	Musikschulen			
5000	Gebäude- und Grundstücksunterhalt	5.500	6.000	3.313,06
5002	Gebäude- und Grundstücksunterhalt - Wartung	500		
	Summe Abschnitt/Unterabschnitt	6.000	6.000	3.313,06
3650	Denkmalschutz und -pflege			
5000	Gebäude- und Grundstücksunterhalt	3.000	5.000	17.398,85
5100	Unterhalt des sonstigen unbeweglichen Vermögens	7.500	7.500	3.070,46
5144	Unterhalt: Denkmäler u.ä.	3.000	5.000	20.840,83

Verzeichnis der Zweckbindungsringe 2025 - Modell 5 Haushalt des Marktes Garmisch-Partenkirche				Beträge in EUR
Zweckbindungsring: 15 Bauunterhalt				
Haushaltsteil: Verwaltungshaushalt				
Zweckbindungsart: 22 - Unehnte mit echter, gegenseitiger Deckung				
Mehreinnahmen verändern Haushaltsansatz				
Mindereinnahmen werden nicht berücksichtigt				
Gliederung Gruppierung	Gliederungstext Gruppierungstext	Ansatz 2025	Ansatz 2024	Ergebnis 2023
6329	Sonstiger verschiedener Betriebsaufwand	1.700	1.500	552,16
	Summe Abschnitt/Unterabschnitt	15.200	19.000	41.862,30
3700	Kirchliche Angelegenheiten			
5000	Gebäude- und Grundstücksunterhalt	100	1.000	1.276,83
5002	Gebäude- und Grundstücksunterhalt - Wartung	1.300		
	Summe Abschnitt/Unterabschnitt	1.400	1.000	1.276,83
4350	Soziale Einrichtungen für Wohnungslose Loisachauen 17			
5000	Gebäude- und Grundstücksunterhalt	9.500	10.000	11.825,50
5002	Gebäude- und Grundstücksunterhalt - Wartung	500		
	Summe Abschnitt/Unterabschnitt	10.000	10.000	11.825,50
4604	Einrichtung der Jugendarbeit - Gemeindejugendpflege			
5000	Gebäude- und Grundstücksunterhalt	3.000	6.000	19.919,45
5002	Gebäude- und Grundstücksunterhalt - Wartung	3.000		
5010	Unterhalt eigener Gebäude	3.000	53.000	
	Summe Abschnitt/Unterabschnitt	9.000	59.000	19.919,45
4641	Tageseinrichtung für Kinder - Kindergarten Partenkirchen			
5000	Gebäude- und Grundstücksunterhalt	27.000	20.000	59.733,40
5002	Gebäude- und Grundstücksunterhalt - Wartung	3.000		
	Summe Abschnitt/Unterabschnitt	30.000	20.000	59.733,40
4642	Tageseinrichtung für Kinder - Kindergarten u. Hort Breitenau			
5000	Gebäude- und Grundstücksunterhalt	30.000	20.000	32.452,43
5002	Gebäude- und Grundstücksunterhalt - Wartung	3.000		
	Summe Abschnitt/Unterabschnitt	33.000	20.000	32.452,43
4644	Tageseinrichtung für Kinder - Kinderhort Partenkirchen			
5000	Gebäude- und Grundstücksunterhalt	1.500	3.000	1.161,67

Verzeichnis der Zweckbindungsringe 2025 - Modell 5 Haushalt des Marktes Garmisch-Partenkirche					Beträge in EUR
Zweckbindungsring: 15 Bauunterhalt					
Haushaltsteil: Verwaltungshaushalt					
Zweckbindungsart: 22 - Unechte mit echter, gegenseitiger Deckung					
Mehreinnahmen verändern Haushaltsansatz					
Mindereinnahmen werden nicht berücksichtigt					
Gliederung Gruppierung	Gliederungstext Gruppierungstext	Ansatz 2025	Ansatz 2024	Ergebnis 2023	
	Summe Abschnitt/Unterabschnitt	1.500	3.000	1.161,67	
4645	Tageseinrichtung für Kinder -				
5090	Kinderkrippe Partenkirchen Sonstiger Unterhalt von Gebäuden und Grundstücken	1.000	2.000	0,00	
	Summe Abschnitt/Unterabschnitt	1.000	2.000	0,00	
	Summe Abschnitt/Unterabschnitt	74.500	104.000	113.266,95	
5500	Förderung des Sports				
5161	Unterhalt: Sportanlagen u.ä.	17.500	17.500	6.904,74	
	Summe Abschnitt/Unterabschnitt	17.500	17.500	6.904,74	
5600	Sportanlagen				
5000	Stadion am Gröben Gebäude- und Grundstücksunterhalt	5.000	5.000	8.628,15	
5002	Gebäude- und Grundstücksunterhalt				
	- Wartung	1.500			
5161	Unterhalt: Sportanlagen u.ä.	0	10.000	0,00	
	Summe Abschnitt/Unterabschnitt	6.500	15.000	8.628,15	
5602	Sportanlage -				
5161	Fußballplatz am Kainzenbad Unterhalt: Sportanlagen u.ä.	0			
	Summe Abschnitt/Unterabschnitt	0			
	Summe Abschnitt/Unterabschnitt	6.500	15.000	8.628,15	
6000	Bauverwaltung				
6551	Sachverständigenkosten	1.000	1.000	0,00	
	Summe Abschnitt/Unterabschnitt	1.000	1.000	0,00	
7191	Bedürfnisanstalten				
5000	Gebäude- und Grundstücksunterhalt	7.500	5.000	2.747,47	
5002	Gebäude- und Grundstücksunterhalt				
	- Wartung	0			
6369	Sonstige Dienstleistungen durch Dritte	35.000	36.000	30.909,73	
	Summe Abschnitt/Unterabschnitt	42.500	41.000	33.657,20	
7511	Einrichtung des Bestattungswesens -				
5000	Friedhof Garmisch Gebäude- und Grundstücksunterhalt	11.000	10.000	13.878,20	
5002	Gebäude- und Grundstücksunterhalt				
	- Wartung	1.000			

Verzeichnis der Zweckbindungsringe 2025 - Modell 5 Haushalt des Marktes Garmisch-Partenkirche				Beträge in EUR
Zweckbindungsring: 15 Bauunterhalt				
Haushaltsteil: Verwaltungshaushalt				
Zweckbindungsart: 22 - Uechnete mit echter, gegenseitiger Deckung				
Mehreinnahmen verändern Haushaltsansatz				
Mindereinnahmen werden nicht berücksichtigt				
Gliederung Gruppierung	Gliederungstext Gruppierungstext	Ansatz 2025	Ansatz 2024	Ergebnis 2023
5166	Unterhalt: Friedhöfe, Gräber	1.000	3.000	734,23
	Summe Abschnitt/Unterabschnitt	13.000	13.000	14.612,43
7512	Einrichtung des Bestattungswesens - Friedhof Partenkirchen			
5000	Gebäude- und Grundstücksunterhalt	5.000	6.000	2.701,73
5002	Gebäude- und Grundstücksunterhalt			
	- Wartung	1.000		
5166	Unterhalt: Friedhöfe, Gräber	3.000	3.000	6.512,54
	Summe Abschnitt/Unterabschnitt	9.000	9.000	9.214,27
7513	Einrichtung des Bestattungswesens - Friedhof Wamberg			
5000	Gebäude- und Grundstücksunterhalt	500	500	0,00
	Summe Abschnitt/Unterabschnitt	500	500	0,00
	Summe Abschnitt/Unterabschnitt	22.500	22.500	23.826,70
8412	Gaststätten Kurpark-, Pavilloncafe			
5000	Gebäude- und Grundstücksunterhalt	2.000	3.000	14.926,00
5002	Gebäude- und Grundstücksunterhalt			
	- Wartung	5.000		
5010	Unterhalt eigener Gebäude	2.000	3.000	2.825,22
	Summe Abschnitt/Unterabschnitt	9.000	6.000	17.751,22
8413	Gaststätte Skistadion Olympiahaus			
5000	Gebäude- und Grundstücksunterhalt	4.500	6.000	4.391,59
5002	Gebäude- und Grundstücksunterhalt			
	- Wartung	1.500		
	Summe Abschnitt/Unterabschnitt	6.000	6.000	4.391,59
8415	Gaststätte Pfliegersee			
5000	Gebäude- und Grundstücksunterhalt	9.000	10.000	6.398,15
5002	Gebäude- und Grundstücksunterhalt			
	- Wartung	1.000		
	Summe Abschnitt/Unterabschnitt	10.000	10.000	6.398,15
8416	Gaststätte Esterbergalm			
5000	Gebäude- und Grundstücksunterhalt	8.000	10.000	20.431,24

Verzeichnis der Zweckbindungsringe 2025 - Modell 5 Haushalt des Marktes Garmisch-Partenkirche				Beträge in EUR
Zweckbindungsring: 15 Bauunterhalt				
Haushaltsteil: Verwaltungshaushalt				
Zweckbindungsart: 22 - Unechte mit echter, gegenseitiger Deckung				
Mehreinnahmen verändern Haushaltsansatz				
Mindereinnahmen werden nicht berücksichtigt				
Gliederung Gruppierung	Gliederungstext Gruppierungstext	Ansatz 2025	Ansatz 2024	Ergebnis 2023
5002	Gebäude- und Grundstücksunterhalt - Wartung	2.000		
	Summe Abschnitt/Unterabschnitt	10.000	10.000	20.431,24
	Summe Abschnitt/Unterabschnitt	35.000	32.000	48.972,20
8602 5000	GaPa Tourismus GmbH Gebäude- und Grundstücksunterhalt	0	3.000	0,00
	Summe Abschnitt/Unterabschnitt	0	3.000	0,00
8611	Michael-Ende-Kurpark u.a. Grünanlagen			
5000	Gebäude- und Grundstücksunterhalt	15.000	33.000	20.167,51
5002	Gebäude- und Grundstücksunterhalt - Wartung	500		
5100	Unterhalt des sonstigen unbeweglichen Vermögens	57.500	40.000	3.508,48
5110	Unterhalt des sonstigen unbeweglichen Eigenvermögens	5.000	5.000	552,38
	Summe Abschnitt/Unterabschnitt	78.000	78.000	24.228,37
8621 5000	Kurhaus Garmisch Gebäude- und Grundstücksunterhalt	18.000	20.000	21.859,35
5002	Gebäude- und Grundstücksunterhalt - Wartung	2.000		
	Summe Abschnitt/Unterabschnitt	20.000	20.000	21.859,35
8622 5000	Kongresshaus Gebäude- und Grundstücksunterhalt	60.000	60.000	77.194,22
5002	Gebäude- und Grundstücksunterhalt - Wartung	24.000		
5010	Unterhalt eigener Gebäude	20.000	20.000	0,00
	Summe Abschnitt/Unterabschnitt	104.000	80.000	77.194,22
8627 5000	Olympia-Skistadion Gebäude- und Grundstücksunterhalt	15.000	60.000	5.635,88
5001	Gebäude- und Grundstücksunterhalt	42.000	0	
5002	Gebäude- und Grundstücksunterhalt - Wartung	10.000		
5003	Gebäude- und Grundstücksunterhalt - Wartung	3.000		
5042	Unterhalt betriebstechnischer Anlagen	2.000		
5161	Unterhalt: Sportanlagen u.ä.	28.000	40.000	61.238,08
51610	Unterhalt: Sportanlagen u.ä.	850.000	250.000	

Verzeichnis der Zweckbindungsringe 2025 - Modell 5 Haushalt des Marktes Garmisch-Partenkirche				Beträge in EUR
Zweckbindungsring: 15 Bauunterhalt				
Haushaltsteil: Verwaltungshaushalt				
Zweckbindungsart: 22 - Unehnte mit echter, gegenseitiger Deckung				
Mehreinnahmen verändern Haushaltsansatz				
Mindereinnahmen werden nicht berücksichtigt				
Gliederung Gruppierung	Gliederungstext Gruppierungstext	Ansatz 2025	Ansatz 2024	Ergebnis 2023
6369	Sonstige Dienstleistungen durch Dritte	30.000	30.000	25.623,00
	Summe Abschnitt/Unterabschnitt	980.000	380.000	92.496,96
8632	Große Olympia-Sprungschanze			
5000	Gebäude- und Grundstücksunterhalt	80.000	35.000	49.696,73
5002	Gebäude- und Grundstücksunterhalt - Wartung	25.000		
	Summe Abschnitt/Unterabschnitt	105.000	35.000	49.696,73
8634	Einrichtung des Kur- und Badebetriebs - Freizeitanlage Loisachbad			
5000	Gebäude- und Grundstücksunterhalt	500	1.000	255,53
5002	Gebäude- und Grundstücksunterhalt - Wartung	500		
	Summe Abschnitt/Unterabschnitt	1.000	1.000	255,53
8635	Einrichtung des Kur- und Badebetriebs - Kainzenbad			
5000	Gebäude- und Grundstücksunterhalt	20.000	20.000	2.658,11
5002	Gebäude- und Grundstücksunterhalt - Wartung	500		
5091	Sonstiger Unterhalt von Ge- bäuden und Grundstücken	60.000	60.000	48.303,49
5092	Sonstiger Unterhalt von Ge- bäuden und Grundstücken	46.000	52.000	56.603,82
5162	Unterhalt: Badeanlagen u.ä.	1.000	1.000	25,46
5163	Unterhalt: Spiel-, Bolzplätze	8.500	8.500	12.230,67
	Summe Abschnitt/Unterabschnitt	136.000	141.500	119.821,55
8638	Einrichtung des Kur- und Badebetriebs - Spielbank			
5000	Gebäude- und Grundstücksunterhalt	20.000	20.000	15.097,59
	Summe Abschnitt/Unterabschnitt	20.000	20.000	15.097,59
8646	Einrichtung des Kur- und Badebetriebs - Richard-Strauss-Platz 2			
5000	Gebäude- und Grundstücksunterhalt	3.000	3.000	613,55
5002	Gebäude- und Grundstücksunterhalt - Wartung	24.000		

Verzeichnis der Zweckbindungsringe 2025 - Modell 5 Haushalt des Marktes Garmisch-Partenkirche				Beträge in EUR
Zweckbindungsring: 15 Bauunterhalt				
Haushaltsteil: Verwaltungshaushalt				
Zweckbindungsart: 22 - Uechnete mit echter, gegenseitiger Deckung				
Mehreinnahmen verändern Haushaltsansatz				
Mindereinnahmen werden nicht berücksichtigt				
Gliederung Gruppierung	Gliederungstext Gruppierungstext	Ansatz 2025	Ansatz 2024	Ergebnis 2023
	Summe Abschnitt/Unterabschnitt	27.000	3.000	613,55
	Summe Abschnitt/Unterabschnitt	1.471.000	761.500	401.263,85
8711 5000	Tiefgarage Spielbank Gebäude- und Grundstücksunterhalt	20.000	10.000	7.052,03
	Summe Abschnitt/Unterabschnitt	20.000	10.000	7.052,03
8713 5000 5002	Tiefgarage Badgasse+Ludwigstr. Gebäude- und Grundstücksunterhalt Gebäude- und Grundstücksunterhalt - Wartung	100.000 35.000	25.000	33.788,17
	Summe Abschnitt/Unterabschnitt	135.000	25.000	33.788,17
	Summe Abschnitt/Unterabschnitt	155.000	35.000	40.840,20
8801 5000 5002 5010 5011 5290 5490	Bebauter Grundbesitz - Wohn- u. Geschäftsgrundstücke Gebäude- und Grundstücksunterhalt Gebäude- und Grundstücksunterhalt - Wartung Unterhalt eigener Gebäude Unterhalt eigener Gebäude Sonstige Verwaltungs- und Zweckausstattung Sonstige Bewirtschaftung der Grundstücke und Gebäude	27.000 3.000 10.000 0 100 100	30.000 500 0 100 100	163.893,06 268,65 0,00 0,00 0,00
	Summe Abschnitt/Unterabschnitt	40.200	30.700	164.161,71
8802 5000 5002	Bebauter Grundbesitz - Grubenkopfstraße 30 bis 40 Gebäude- und Grundstücksunterhalt Gebäude- und Grundstücksunterhalt - Wartung	22.000 3.000	25.000	
	Summe Abschnitt/Unterabschnitt	25.000	25.000	
8803 5000 5002	Bebauter Grundbesitz - Zugspitzstraße 105 bis 111 Gebäude- und Grundstücksunterhalt Gebäude- und Grundstücksunterhalt - Wartung	22.000 3.000	25.000	

Verzeichnis der Zweckbindungsringe 2025 - Modell 5 Haushalt des Marktes Garmisch-Partenkirche					Beträge in EUR
Zweckbindungsring: 15 Bauunterhalt					
Haushaltsteil: Verwaltungshaushalt					
Zweckbindungsart: 22 - Unehnte mit echter, gegenseitiger Deckung					
Mehreinnahmen verändern Haushaltsansatz					
Mindereinnahmen werden nicht berücksichtigt					
Gliederung Gruppierung	Gliederungstext Gruppierungstext	Ansatz 2025	Ansatz 2024	Ergebnis 2023	
	Summe Abschnitt/Unterabschnitt	25.000	25.000		
8804	Bebauter Grundbesitz - Gänsländerweg 2 bis 8				
5000	Gebäude- und Grundstücksunterhalt	18.500	25.000		
5002	Gebäude- und Grundstücksunterhalt				
5010	- Wartung Unterhalt eigener Gebäude	6.500 0	0		
	Summe Abschnitt/Unterabschnitt	25.000	25.000		
8805	Bebauter Grundbesitz - Wehrstraße 33 und 35				
5000	Gebäude- und Grundstücksunterhalt	100.000	25.000		
5002	Gebäude- und Grundstücksunterhalt				
	- Wartung	3.000			
	Summe Abschnitt/Unterabschnitt	103.000	25.000		
8806	Bebauter Grundbesitz - Unterfeldstraße 6 und 8				
5000	Gebäude- und Grundstücksunterhalt	24.000	25.000		
5002	Gebäude- und Grundstücksunterhalt				
	- Wartung	1.000			
	Summe Abschnitt/Unterabschnitt	25.000	25.000		
8807	Bebauter Grundbesitz - Promenadestraße 13				
5000	Gebäude- und Grundstücksunterhalt	18.500	20.000		
5002	Gebäude- und Grundstücksunterhalt				
	- Wartung	1.500			
	Summe Abschnitt/Unterabschnitt	20.000	20.000		
8811	Unbebauter Grundbesitz				
5000	Gebäude- und Grundstücksunterhalt	1.000	5.000	18,99	
	Summe Abschnitt/Unterabschnitt	1.000	5.000	18,99	
8812	Unbebauter Grundbesitz - Schreibergärten				
5000	Gebäude- und Grundstücksunterhalt	500	500	0,00	
	Summe Abschnitt/Unterabschnitt	500	500	0,00	

Verzeichnis der Zweckbindungsringe 2025 - Modell 5 Haushalt des Marktes Garmisch-Partenkirche				Beträge in EUR
Zweckbindungsring: 15 Bauunterhalt				
Haushaltsteil: Verwaltungshaushalt				
Zweckbindungsart: 22 - Unehchte mit echter, gegenseitiger Deckung				
Mehreinnahmen verändern Haushaltsansatz				
Mindereinnahmen werden nicht berücksichtigt				
Gliederung Gruppierung	Gliederungstext Gruppierungstext	Ansatz 2025	Ansatz 2024	Ergebnis 2023
	Summe Abschnitt/Unterabschnitt	264.700	181.200	164.180,70
	Summe Ausgaben	2.365.300	1.496.700	1.293.925,55
C. Abgleich	Summe Einnahmen	0	0	2.732,57
	Summe Ausgaben	2.365.300	1.496.700	1.293.925,55
	Differenz	2.365.300-	1.496.700-	1.291.192,98-

Verzeichnis der Zweckbindungsringe 2025 - Modell 5 Haushalt des Marktes Garmisch-Partenkirche				Beträge in EUR	
Zweckbindungsring: 20 Verkehrsüberwachung					
Haushaltsteil: Verwaltungshaushalt					
Zweckbindungsart: 21 - Unechte Deckung					
Mehreinnahmen verändern Haushaltsansatz					
Mindereinnahmen werden nicht berücksichtigt					
Gliederung Gruppierung	Gliederungstext Gruppierungstext	Ansatz 2025	Ansatz 2024	Ergebnis 2023	
A. Einnahmen					
1122	Verkehrsüberwachung				
1000	Verwaltungsgebühren	450.000	450.000	430.288,55	
1090	Sonstige Verwaltungsgebühren	300.000	300.000	272.948,44	
	Summe Abschnitt/Unterabschnitt	750.000	750.000	703.236,99	
	Summe Einnahmen	750.000	750.000	703.236,99	
B. Ausgaben					
1122	Verkehrsüberwachung				
6360	Dienstleistungen durch Dritte	350.000	350.000	320.123,20	
6369	Sonstige Dienstleistungen durch Dritte	170.000	170.000	144.899,00	
	Summe Abschnitt/Unterabschnitt	520.000	520.000	465.022,20	
	Summe Ausgaben	520.000	520.000	465.022,20	
C. Abgleich					
	Summe Einnahmen	750.000	750.000	703.236,99	
	Summe Ausgaben	520.000	520.000	465.022,20	
	Differenz	230.000	230.000	238.214,79	

Verzeichnis der Zweckbindungsringe 2025 - Modell 5 Haushalt des Marktes Garmisch-Partenkirche				Beträge in EUR	
Zweckbindungsring:		21 kalkulatorische Kosten			
Haushaltsteil:		Verwaltungshaushalt			
Zweckbindungsart:		22 - Unechte mit echter, gegenseitiger Deckung			
Mehreinnahmen verändern Haushaltsansatz					
Mindereinnahmen werden nicht berücksichtigt					
Gliederung Gruppierung	Gliederungstext Gruppierungstext	Ansatz 2025	Ansatz 2024	Ergebnis 2023	
A. Einnahmen					
9151	Kalkulatorische Einnahmen				
2700	Abschreibungen	98.000	71.900	78.407,20	
2750	Verzinsung des Anlagekapitals	70.100	65.600	65.208,10	
	Summe Abschnitt/Unterabschnitt	168.100	137.500	143.615,30	
	Summe Einnahmen	168.100	137.500	143.615,30	
B. Ausgaben					
7511	Einrichtung des Bestattungswesens - Friedhof Garmisch				
6800	Abschreibungen	48.500	36.700	36.509,19	
6850	Verzinsung des Anlagekapitals	27.800	27.800	27.658,72	
	Summe Abschnitt/Unterabschnitt	76.300	64.500	64.167,91	
7512	Einrichtung des Bestattungswesens - Friedhof Partenkirchen				
6800	Abschreibungen	49.500	35.200	36.156,01	
6850	Verzinsung des Anlagekapitals	42.300	37.800	37.549,38	
	Summe Abschnitt/Unterabschnitt	91.800	73.000	73.705,39	
	Summe Abschnitt/Unterabschnitt	168.100	137.500	137.873,30	
	Summe Ausgaben	168.100	137.500	137.873,30	
C. Abgleich					
	Summe Einnahmen	168.100	137.500	143.615,30	
	Summe Ausgaben	168.100	137.500	137.873,30	
	Differenz	0	0	5.742,00	

Verzeichnis der Zweckbindungsringe 2025 - Modell 5 Haushalt des Marktes Garmisch-Partenkirche				Beträge in EUR
Zweckbindungsring:		23 Statiken bei Bauanträgen		
Haushaltsteil:		Verwaltungshaushalt		
Zweckbindungsart:		21 - Unechte Deckung		
Mehreinnahmen verändern Haushaltsansatz				
Mindereinnahmen werden nicht berücksichtigt				
Gliederung Gruppierung	Gliederungstext Gruppierungstext	Ansatz 2025	Ansatz 2024	Ergebnis 2023
A. Einnahmen				
6131 1517	Bauordnung Ersätze für Statiken	100.000	100.000	84.825,05
	Summe Abschnitt/Unterabschnitt	100.000	100.000	84.825,05
	Summe Einnahmen	100.000	100.000	84.825,05
B. Ausgaben				
6131 6551	Bauordnung Sachverständigenkosten	100.000	100.100	84.654,05
	Summe Abschnitt/Unterabschnitt	100.000	100.100	84.654,05
	Summe Ausgaben	100.000	100.100	84.654,05
C. Abgleich				
	Summe Einnahmen	100.000	100.000	84.825,05
	Summe Ausgaben	100.000	100.100	84.654,05
	Differenz	0	100-	171,00

Verzeichnis der Zweckbindungsringe 2025 - Modell 5 Haushalt des Marktes Garmisch-Partenkirche				Beträge in EUR
Zweckbindungsring: 24 Hinweisschilder				
Haushaltsteil: Verwaltungshaushalt				
Zweckbindungsart: 21 - Unechte Deckung				
Mehreinnahmen verändern Haushaltsansatz				
Mindereinnahmen werden nicht berücksichtigt				
Gliederung Gruppierung	Gliederungstext Gruppierungstext	Ansatz 2025	Ansatz 2024	Ergebnis 2023
A. Einnahmen				
6300 1549	Gemeindestraßen Sonstige Kostenersätze	400	400	250,00
	Summe Abschnitt/Unterabschnitt	400	400	250,00
	Summe Einnahmen	400	400	250,00
B. Ausgaben				
6300 5120	Gemeindestraßen Unterhalt des sonstigen unbeweglichen Fremdvermögens	400	400	234,41
	Summe Abschnitt/Unterabschnitt	400	400	234,41
	Summe Ausgaben	400	400	234,41
C. Abgleich				
	Summe Einnahmen	400	400	250,00
	Summe Ausgaben	400	400	234,41
	Differenz	0	0	15,59

Verzeichnis der Zweckbindungsringe 2025 - Modell 5 Haushalt des Marktes Garmisch-Partenkirche				Beträge in EUR	
Zweckbindungsring: 40 Informationstechnik					
Haushaltsteil: Verwaltungshaushalt					
Zweckbindungsart: 22 - Unechte mit echter, gegenseitiger Deckung					
Mehreinnahmen verändern Haushaltsansatz					
Mindereinnahmen werden nicht berücksichtigt					
Gliederung Gruppierung	Gliederungstext Gruppierungstext	Ansatz 2025	Ansatz 2024	Ergebnis 2023	
A. Einnahmen					
0601	EDV-Anlage -1- Informationstechnik				
1549	Sonstige Kostenersätze	50	0		
1680	Erstattungen durch übrige Bereiche	0	250		0,00
	Summe Abschnitt/Unterabschnitt	50	250		0,00
8602	GaPa Tourismus GmbH				
1654	Erstattungen durch kommunale Sonderrechnungen	0	0		0,00
	Summe Abschnitt/Unterabschnitt	0	0		0,00
	Summe Einnahmen	50	250		0,00
B. Ausgaben					
0521	Wahlen				
6521	Fernsprech-, Fernschreibgeb.	0	100		
	Summe Abschnitt/Unterabschnitt	0	100		
0600	Einrichtungen für die gesamte Verwaltung				
6521	Fernsprech-, Fernschreibgeb.	95.000	48.000		59.380,24
65211	Fernsprech-, Fernschreibgeb.	0	0		
	Summe Abschnitt/Unterabschnitt	95.000	48.000		59.380,24
0601	EDV-Anlage -1- Informationstechnik				
5200	Verwaltungs- und Zweck- ausstattung	15.000	15.000		9.663,05
5250	Technische Geräte und Apparate	70.000	55.000		39.920,50
5340	Leasing von Maschinen, Geräte, Fahrzeuge	4.000	8.500		3.495,67
5500	Haltung von Fahrzeugen	1.500	2.000		1.854,74
5540	Betriebs- und Schmierstoffe	1.500			
5620	Aus- und Fortbildung, Umschulung	35.000	35.000		5.348,81
6320	Verschiedener Betriebsaufwand	200.000	294.000		272.209,60
63201	Verschiedener Betriebsaufwand	200.000	0		
6322	EDV-Kosten an Dritte	270.000	240.000		187.446,83
6327	EDV-Kosten an Dritte - b -	5.500	5.000		4.037,80
	Summe Abschnitt/Unterabschnitt	802.500	654.500		523.977,00
0602	EDV-Anlage -2- Aus- und Fortbildung,				
5620	Umschulung	30.000	10.000		2.885,95
6320	Verschiedener Betriebsaufwand	20.000	5.000		126,73
6360	Dienstleistungen durch Dritte	10.000	5.000		0,00

Verzeichnis der Zweckbindungsringe 2025 - Modell 5 Haushalt des Marktes Garmisch-Partenkirche				Beträge in EUR
Zweckbindungsring: 40 Informationstechnik				
Haushaltsteil: Verwaltungshaushalt				
Zweckbindungsart: 22 - Uechnete mit echter, gegenseitiger Deckung				
Mehreinnahmen verändern Haushaltsansatz				
Mindereinnahmen werden nicht berücksichtigt				
Gliederung Gruppierung	Gliederungstext Gruppierungstext	Ansatz 2025	Ansatz 2024	Ergebnis 2023
	Summe Abschnitt/Unterabschnitt	60.000	20.000	3.012,68
	Summe Abschnitt/Unterabschnitt	957.500	722.500	586.369,92
1311 6521	Feuerwehr Garmisch Fernsprech-, Fernschreibgeb.	0	4.500	4.669,63
	Summe Abschnitt/Unterabschnitt	0	4.500	4.669,63
1312 6521	Feuerwehr Partenkirchen Fernsprech-, Fernschreibgeb.	0	4.000	4.242,47
	Summe Abschnitt/Unterabschnitt	0	4.000	4.242,47
	Summe Abschnitt/Unterabschnitt	0	8.500	8.912,10
1400 5200	Katastrophenschutz, Hagelabwehr und dgl. Verwaltungs- und Zweck- ausstattung	20.000	10.000	11.026,25
	Summe Abschnitt/Unterabschnitt	20.000	10.000	11.026,25
2102 6320 6521	Grundschule Burg-/Krankenhausstraße Verschiedener Betriebsaufwand Fernsprech-, Fernschreibgeb.	3.000 0	3.000 1.800	1.792,76
	Summe Abschnitt/Unterabschnitt	3.000	4.800	1.792,76
2103 6320 6521	Grundschule Burgrain Verschiedener Betriebsaufwand Fernsprech-, Fernschreibgeb.	2.500 0	2.000 1.000	1.645,05
	Summe Abschnitt/Unterabschnitt	2.500	3.000	1.645,05
2141 6320 6521	Kombinierte Grund- und Mittelschule Partenkirchen Verschiedener Betriebsaufwand Fernsprech-, Fernschreibgeb.	15.000 0	12.000 4.200	5.174,12
	Summe Abschnitt/Unterabschnitt	15.000	16.200	5.174,12
2142 6320 6521	Kombinierte Grund- und Mittelschule am Gröben Verschiedener Betriebsaufwand Fernsprech-, Fernschreibgeb.	6.000 0	6.000 3.500	6.243,57
	Summe Abschnitt/Unterabschnitt	6.000	9.500	6.243,57
	Summe Abschnitt/Unterabschnitt	26.500	33.500	14.855,50
4604 6320 6521	Einrichtung der Jugend- arbeit - Gemeindejugendpflege Verschiedener Betriebsaufwand Fernsprech-, Fernschreibgeb.	2.000 0	2.000 3.500	2.552,83

Verzeichnis der Zweckbindungsringe 2025 - Modell 5 Haushalt des Marktes Garmisch-Partenkirche					Beträge in EUR
Zweckbindungsring: 40 Informationstechnik					
Haushaltsteil: Verwaltungshaushalt					
Zweckbindungsart: 22 - Ueuechte mit echter, gegenseitiger Deckung					
Mehreinnahmen verändern Haushaltsansatz					
Mindereinnahmen werden nicht berücksichtigt					
Gliederung Gruppierung	Gliederungstext Gruppierungstext	Ansatz 2025	Ansatz 2024	Ergebnis 2023	
	Summe Abschnitt/Unterabschnitt	2.000	5.500	2.552,83	
4641	Tageseinrichtung für Kinder - Kindergarten Partenkirchen				
6329	Sonstiger verschiedener Betriebsaufwand	3.000	2.000	776,99	
6521	Fernsprech-, Fernschreibgeb.	0	2.000		
	Summe Abschnitt/Unterabschnitt	3.000	4.000	776,99	
4642	Tageseinrichtung für Kinder - Kindergarten u. Hort Breitenau				
6329	Sonstiger verschiedener Betriebsaufwand	2.000	0	2.356,34	
6521	Fernsprech-, Fernschreibgeb.	0	2.100		
	Summe Abschnitt/Unterabschnitt	2.000	2.100	2.356,34	
4644	Tageseinrichtung für Kinder - Kinderhort Partenkirchen				
6329	Sonstiger verschiedener Betriebsaufwand	2.000	1.500	2.449,99	
6521	Fernsprech-, Fernschreibgeb.	0	1.500		
	Summe Abschnitt/Unterabschnitt	2.000	3.000	2.449,99	
4645	Tageseinrichtung für Kinder - Kinderkrippe Partenkirchen				
6521	Fernsprech-, Fernschreibgeb.	0	100		
	Summe Abschnitt/Unterabschnitt	0	100		
	Summe Abschnitt/Unterabschnitt	9.000	14.700	8.136,15	
5500	Förderung des Sports				
6521	Fernsprech-, Fernschreibgeb.	0	200	146,70	
	Summe Abschnitt/Unterabschnitt	0	200	146,70	
5600	Sportanlagen				
6521	Stadion am Gröben Fernsprech-, Fernschreibgeb.	400	400	144,72	
	Summe Abschnitt/Unterabschnitt	400	400	144,72	
6801	Aufstellung und Verwaltung von Parkuhren und Parkscheinautomaten				
6521	Fernsprech-, Fernschreibgeb.	2.000	2.000	2.025,00	
	Summe Abschnitt/Unterabschnitt	2.000	2.000	2.025,00	
7511	Einrichtung des Bestattungswesens - Friedhof Garmisch				
6320	Verschiedener Betriebsaufwand	300	200	110,99	
6521	Fernsprech-, Fernschreibgeb.	500	600	511,27	

Verzeichnis der Zweckbindungsringe 2025 - Modell 5 Haushalt des Marktes Garmisch-Partenkirche				Beträge in EUR
Zweckbindungsring:		40 Informationstechnik		
Haushaltsteil:		Verwaltungshaushalt		
Zweckbindungsart:		22 - Unehnte mit echter, gegenseitiger Deckung		
Mehreinnahmen verändern Haushaltsansatz				
Mindereinnahmen werden nicht berücksichtigt				
Gliederung Gruppierung	Gliederungstext Gruppierungstext	Ansatz 2025	Ansatz 2024	Ergebnis 2023
	Summe Abschnitt/Unterabschnitt	800	800	622,26
7512	Einrichtung des Bestattungswesens - Friedhof Partenkirchen			
6320	Verschiedener Betriebsaufwand	300	200	113,80
6521	Fernsprech-, Fernschreibgeb.	500	200	165,14
	Summe Abschnitt/Unterabschnitt	800	400	278,94
	Summe Abschnitt/Unterabschnitt	1.600	1.200	901,20
7719	Bauhof			
6329	Sonstiger verschiedener Betriebsaufwand	20.000	25.000	20.446,29
6521	Fernsprech-, Fernschreibgeb.	0	10.000	11.384,97
	Summe Abschnitt/Unterabschnitt	20.000	35.000	31.831,26
8416	Gaststätte Esterbergalm			
6521	Fernsprech-, Fernschreibgeb.	250	200	169,43
	Summe Abschnitt/Unterabschnitt	250	200	169,43
8602	GaPa Tourismus GmbH			
6329	Sonstiger verschiedener Betriebsaufwand	0	0	7.789,77
	Summe Abschnitt/Unterabschnitt	0	0	7.789,77
8617	Partnachklamm			
6329	Sonstiger verschiedener Betriebsaufwand	3.000	2.500	1.389,23
6521	Fernsprech-, Fernschreibgeb.	2.000	2.000	1.454,55
	Summe Abschnitt/Unterabschnitt	5.000	4.500	2.843,78
8624	Gemeindegärtnerei			
6521	Fernsprech-, Fernschreibgeb.	0	1.000	895,39
	Summe Abschnitt/Unterabschnitt	0	1.000	895,39
8627	Olympia-Skistadion			
6329	Sonstiger verschiedener Betriebsaufwand	15.000	20.000	19.716,94
6521	Fernsprech-, Fernschreibgeb.	6.000	6.000	6.014,92
	Summe Abschnitt/Unterabschnitt	21.000	26.000	25.731,86
8634	Einrichtung des Kur- und Badebetriebs - Freizeitanlage Loisachbad			
6521	Fernsprech-, Fernschreibgeb.	500	500	338,92

Verzeichnis der Zweckbindungsringe 2025 - Modell 5 Haushalt des Marktes Garmisch-Partenkirche				Beträge in EUR
Zweckbindungsring: 40 Informationstechnik				
Haushaltsteil: Verwaltungshaushalt				
Zweckbindungsart: 22 - Unehnte mit echter, gegenseitiger Deckung				
Mehreinnahmen verändern Haushaltsansatz				
Mindereinnahmen werden nicht berücksichtigt				
Gliederung Gruppierung	Gliederungstext Gruppierungstext	Ansatz 2025	Ansatz 2024	Ergebnis 2023
	Summe Abschnitt/Unterabschnitt	500	500	338,92
8635	Einrichtung des Kur- und Badebetriebs - Kainzenbad			
6329	Sonstiger verschiedener Betriebsaufwand	500	500	279,74
6521	Fernsprech-, Fernschreibgeb.	0	1.500	1.433,56
	Summe Abschnitt/Unterabschnitt	500	2.000	1.713,30
	Summe Abschnitt/Unterabschnitt	27.000	34.000	39.313,02
	Summe Ausgaben	1.064.250	862.300	703.831,25
C. Abgleich	Summe Einnahmen	50	250	0,00
	Summe Ausgaben	1.064.250	862.300	703.831,25
	Differenz	1.064.200-	862.050-	703.831,25-

Verzeichnis der Zweckbindungsringe 2025 - Modell 5 Haushalt des Marktes Garmisch-Partenkirche				Beträge in EUR
Zweckbindungsring: 105 Richard-Strauss-Institut				
Haushaltsteil: Verwaltungshaushalt				
Zweckbindungsart: 22 - Unehnte mit echter, gegenseitiger Deckung				
Mehreinnahmen verändern Haushaltsansatz				
Mindereinnahmen werden nicht berücksichtigt				
Gliederung Gruppierung	Gliederungstext Gruppierungstext	Ansatz 2025	Ansatz 2024	Ergebnis 2023
A. Einnahmen				
3201	Richard-Strauss-Institut			
1650	Erstattungen durch kommunale Sonderrechnungen	23.000	17.000	10.462,07
1655	Erstattungen durch kommunale Sonderrechnungen	4.000	2.300	2.340,38
1656	Erstattungen durch kommunale Sonderrechnungen	0	1.500	890,47
	Summe Abschnitt/Unterabschnitt	27.000	20.800	13.692,92
	Summe Einnahmen	27.000	20.800	13.692,92
B. Ausgaben				
3201	Richard-Strauss-Institut			
5410	Haus-, Grundstückslasten	4.050	800	803,33
5420	Heizungskosten	16.000	11.500	4.922,97
5441	Strombezugskosten	6.500	6.000	4.401,67
5450	Wasserversorgung, Entwässerung	600	500	406,64
5460	Versicherung von Gebäuden und Grundstücken	5.000	5.000	2.346,47
6400	Steuern, Versicherungen, Leistungen bei nicht-versicherten Schäden	2.000	1.900	1.480,25
	Summe Abschnitt/Unterabschnitt	34.150	25.700	14.361,33
	Summe Ausgaben	34.150	25.700	14.361,33
C. Abgleich				
	Summe Einnahmen	27.000	20.800	13.692,92
	Summe Ausgaben	34.150	25.700	14.361,33
	Differenz	7.150-	4.900-	668,41-

Verzeichnis der Zweckbindungsringe 2025 - Modell 5 Haushalt des Marktes Garmisch-Partenkirche				Beträge in EUR
Zweckbindungsring:		156 Gemeindejugendpflege		
Haushaltsteil:		Verwaltungshaushalt		
Zweckbindungsart:		22 - Unechte mit echter, gegenseitiger Deckung		
Mehreinnahmen verändern Haushaltsansatz				
Mindereinnahmen werden nicht berücksichtigt				
Gliederung Gruppierung	Gliederungstext Gruppierungstext	Ansatz 2025	Ansatz 2024	Ergebnis 2023
A. Einnahmen				
4604	Einrichtung der Jugend-			
1180	arbeit - Gemeindejugendpflege			
	Gebühren und Entgelte für			
	Schulen und kulturelle			
	Veranstaltungen	7.500	9.000	11.640,90
1187	Gebühren und Entgelte für			
	kulturelle Veranstaltungen	4.500	4.500	4.842,00
1300	Verkauf von Lebensmitteln	4.500	3.200	3.576,77
1414	Mieten aus Hallen, Sälen und			
	ähnlichem	3.400	2.640	3.380,00
2970	Übertrag Budget	0	0	16.910,67
	Summe Abschnitt/Unterabschnitt	19.900	19.340	40.350,34
	Summe Einnahmen	19.900	19.340	40.350,34
B. Ausgaben				
4604	Einrichtung der Jugend-			
	arbeit - Gemeindejugendpflege			
5210	Zimmerausstattungen	1.000	1.000	
5270	Schulausstattung	8.000	9.000	8.116,17
5340	Leasing von Maschinen,			
	Geräte, Fahrzeuge	0	0	664,88
5743	Theater, Filme, Vorträge u.ä.	47.000	47.500	45.424,61
5810	Lebensmittel	10.000	10.500	11.002,81
6329	Sonstiger verschiedener			
	Betriebsaufwand	9.000	10.000	6.107,46
6374	Wartungsgebühren	450	450	0,00
6380	Kosten der freiwilligen			
	Schülerbeförderung	800	800	415,30
6520	Post-, Fernmeldegebühren	100	100	3.456,43
8970	Übertrag Budget	0	0	16.910,67
	Summe Abschnitt/Unterabschnitt	76.350	79.350	92.098,33
	Summe Ausgaben	76.350	79.350	92.098,33
C. Abgleich				
	Summe Einnahmen	19.900	19.340	40.350,34
	Summe Ausgaben	76.350	79.350	92.098,33
	Differenz	56.450-	60.010-	51.747,99-

Verzeichnis der Zweckbindungsringe 2025 - Modell 5 Haushalt des Marktes Garmisch-Partenkirche				Beträge in EUR
Zweckbindungsring:		157 Kindergarten Partenkirchen		
Haushaltsteil:		Verwaltungshaushalt		
Zweckbindungsart:		22 - Unechte mit echter, gegenseitiger Deckung		
Mehreinnahmen verändern Haushaltsansatz				
Mindereinnahmen werden nicht berücksichtigt				
Gliederung Gruppierung	Gliederungstext Gruppierungstext	Ansatz 2025	Ansatz 2024	Ergebnis 2023
A. Einnahmen				
4641	Tageseinrichtung für Kinder - Kindergarten Partenkirchen			
2970	Übertrag Budget	0	0	15.072,14
	Summe Abschnitt/Unterabschnitt	0	0	15.072,14
	Summe Einnahmen	0	0	15.072,14
B. Ausgaben				
4641	Tageseinrichtung für Kinder - Kindergarten Partenkirchen			
5010	Unterhalt eigener Gebäude	0	0	0,00
5270	Schulausstattung	15.000	15.500	13.525,07
5340	Leasing von Maschinen, Geräte, Fahrzeuge	0	0	820,98
6320	Verschiedener Betriebsaufwand	10.000	7.500	6.266,08
6520	Post-, Fernmeldegebühren	100	100	1.927,52
8970	Übertrag Budget	0	0	15.072,14
	Summe Abschnitt/Unterabschnitt	25.100	23.100	37.611,79
	Summe Ausgaben	25.100	23.100	37.611,79
C. Abgleich				
	Summe Einnahmen	0	0	15.072,14
	Summe Ausgaben	25.100	23.100	37.611,79
	Differenz	25.100-	23.100-	22.539,65-

Verzeichnis der Zweckbindungsringe 2025 - Modell 5 Haushalt des Marktes Garmisch-Partenkirche				Beträge in EUR
Zweckbindungsring:		158 Kinderhort Partenkirchen		
Haushaltsteil:		Verwaltungshaushalt		
Zweckbindungsart:		22 - Unehchte mit echter, gegenseitiger Deckung		
Mehreinnahmen verändern Haushaltsansatz				
Mindereinnahmen werden nicht berücksichtigt				
Gliederung Gruppierung	Gliederungstext Gruppierungstext	Ansatz 2025	Ansatz 2024	Ergebnis 2023
A. Einnahmen				
4644	Tageseinrichtung für Kinder - Kinderhort Partenkirchen			
2970	Übertrag Budget	0	0	7.064,32
	Summe Abschnitt/Unterabschnitt	0	0	7.064,32
	Summe Einnahmen	0	0	7.064,32
B. Ausgaben				
4644	Tageseinrichtung für Kinder - Kinderhort Partenkirchen			
5270	Schulausstattung	7.000	9.000	7.063,26
5340	Leasing von Maschinen, Geräte, Fahrzeuge	0	0	780,05
6320	Verschiedener Betriebsaufwand	5.000	5.000	5.078,45
6520	Post-, Fernmeldegebühren	100	100	1.430,65
8970	Übertrag Budget	0	0	7.064,32
	Summe Abschnitt/Unterabschnitt	12.100	14.100	21.416,73
	Summe Ausgaben	12.100	14.100	21.416,73
C. Abgleich				
	Summe Einnahmen	0	0	7.064,32
	Summe Ausgaben	12.100	14.100	21.416,73
	Differenz	12.100-	14.100-	14.352,41-

Verzeichnis der Zweckbindungsringe 2025 - Modell 5 Haushalt des Marktes Garmisch-Partenkirche					Beträge in EUR	
Zweckbindungsring: 159 Kindergarten und Hort Breitenau						
Haushaltsteil: Verwaltungshaushalt						
Zweckbindungsart: 22 - Unechte mit echter, gegenseitiger Deckung						
Mehreinnahmen verändern Haushaltsansatz						
Mindereinnahmen werden nicht berücksichtigt						
Gliederung Gruppierung	Gliederungstext Gruppierungstext	Ansatz 2025	Ansatz 2024	Ergebnis 2023		
A. Einnahmen						
4642	Tageseinrichtung für Kinder - Kindergarten u. Hort Breitenau					
1430	Ersätze für Nebenleistungen im Rahmen von Miet- und Pachtverträgen	0	0	0,00		
2970	Übertrag Budget	0	0	0,00		
	Summe Abschnitt/Unterabschnitt	0	0	0,00		
	Summe Einnahmen	0	0	0,00		
B. Ausgaben						
4642	Tageseinrichtung für Kinder - Kindergarten u. Hort Breitenau					
5010	Unterhalt eigener Gebäude	0	0	0,00		
5270	Schulausstattung	9.500	10.000	6.274,56		
5340	Leasing von Maschinen, Geräte, Fahrzeuge	0	0	1.871,26		
6320	Verschiedener Betriebsaufwand	7.000	7.000	5.111,65		
6520	Post-, Fernmeldegebühren	100	100	2.094,04		
8970	Übertrag Budget	0	0	0,00		
	Summe Abschnitt/Unterabschnitt	16.600	17.100	15.351,51		
	Summe Ausgaben	16.600	17.100	15.351,51		
C. Abgleich						
	Summe Einnahmen	0	0	0,00		
	Summe Ausgaben	16.600	17.100	15.351,51		
	Differenz	16.600-	17.100-	15.351,51-		

Verzeichnis der Zweckbindungsringe 2025 - Modell 5 Haushalt des Marktes Garmisch-Partenkirche				Beträge in EUR
Zweckbindungsring: 160 Pk-Zuschüsse nichtgemeindl.				
Haushaltsteil: Verwaltungshaushalt				
Zweckbindungsart: 21 - Unechte Deckung				
Mehreinnahmen verändern Haushaltsansatz				
Mindereinnahmen werden nicht berücksichtigt				
Gliederung Gruppierung	Gliederungstext Gruppierungstext	Ansatz 2025	Ansatz 2024	Ergebnis 2023
A. Einnahmen				
4643	Tageseinrichtung für Kinder - Kindergärten			
1714	Zuweisungen für lfd. Zwecke: Kindergarten (Betriebskostenförderung)	3.000.000	2.800.000	2.386.170,55
	Summe Abschnitt/Unterabschnitt	3.000.000	2.800.000	2.386.170,55
	Summe Einnahmen	3.000.000	2.800.000	2.386.170,55
B. Ausgaben				
4643	Tageseinrichtung für Kinder - Kindergärten			
7008	Betriebskostenförderung nach dem BayKiBiG	5.085.000	4.670.000	4.130.819,53
	Summe Abschnitt/Unterabschnitt	5.085.000	4.670.000	4.130.819,53
	Summe Ausgaben	5.085.000	4.670.000	4.130.819,53
C. Abgleich				
	Summe Einnahmen	3.000.000	2.800.000	2.386.170,55
	Summe Ausgaben	5.085.000	4.670.000	4.130.819,53
	Differenz	2.085.000-	1.870.000-	1.744.648,98-

Verzeichnis der Zweckbindungsringe 2025 - Modell 5 Haushalt des Marktes Garmisch-Partenkirche				Beträge in EUR
Zweckbindungsring:		161 Kinderkrippe Partenkirchen		
Haushaltsteil:		Verwaltungshaushalt		
Zweckbindungsart:		22 - Unechte mit echter, gegenseitiger Deckung		
Mehreinnahmen verändern Haushaltsansatz				
Mindereinnahmen werden nicht berücksichtigt				
Gliederung Gruppierung	Gliederungstext Gruppierungstext	Ansatz 2025	Ansatz 2024	Ergebnis 2023
A. Einnahmen				
4645	Tageseinrichtung für Kinder - Kinderkrippe Partenkirchen			
2970	Übertrag Budget	0	0	0,00
	Summe Abschnitt/Unterabschnitt	0	0	0,00
	Summe Einnahmen	0	0	0,00
B. Ausgaben				
4645	Tageseinrichtung für Kinder - Kinderkrippe Partenkirchen			
5270	Schulausstattung	7.500	10.000	9.821,83
6320	Verschiedener Betriebsaufwand	4.500	4.500	3.531,76
6520	Post-, Fernmeldegebühren	0	0	51,03
8970	Übertrag Budget	0	0	0,00
	Summe Abschnitt/Unterabschnitt	12.000	14.500	13.404,62
	Summe Ausgaben	12.000	14.500	13.404,62
C. Abgleich				
	Summe Einnahmen	0	0	0,00
	Summe Ausgaben	12.000	14.500	13.404,62
	Differenz	12.000-	14.500-	13.404,62-

Verzeichnis der Zweckbindungsringe 2025 - Modell 5 Haushalt des Marktes Garmisch-Partenkirche				Beträge in EUR
Zweckbindungsring:		211 Grund- und Mittelschule Partenkirchen		
Haushaltsteil:		Verwaltungshaushalt		
Zweckbindungsart:		22 - Unehnte mit echter, gegenseitiger Deckung		
Mehreinnahmen verändern Haushaltsansatz				
Mindereinnahmen werden nicht berücksichtigt				
Gliederung Gruppierung	Gliederungstext Gruppierungstext	Ansatz 2025	Ansatz 2024	Ergebnis 2023
A. Einnahmen				
2141	Kombinierte Grund- und Mittelschule Partenkirchen			
1510	Ersätze für allgemeine sächliche Ausgaben	4.000	4.000	4.000,00
2970	Übertrag Budget	0	0	7.780,49
	Summe Abschnitt/Unterabschnitt	4.000	4.000	11.780,49
	Summe Einnahmen	4.000	4.000	11.780,49
B. Ausgaben				
2141	Kombinierte Grund- und Mittelschule Partenkirchen			
5010	Unterhalt eigener Gebäude	0	0	0,00
5270	Schulsausstattung	24.000	15.000	12.149,62
5273	Schulsausstattung: Instandhaltung	1.000	0	
5710	Lehr- und Unterrichtsmittel	20.000	20.000	18.004,52
5723	Schülerbücherei (nicht zuschussfähig)	1.000	1.000	1.333,21
5740	Besondere Lehrveranstaltungen	10.000	12.000	12.012,45
6329	Sonstiger verschiedener Betriebsaufwand	10.000	10.000	7.469,04
6500	Bürobedarf	14.000	14.000	15.434,64
6520	Post-, Fernmeldegebühren	1.300	1.300	5.487,85
6580	Sonstige Geschäftsausgaben	4.000	4.000	5.292,88
8970	Übertrag Budget	0	0	7.780,49
	Summe Abschnitt/Unterabschnitt	85.300	77.300	84.964,70
	Summe Ausgaben	85.300	77.300	84.964,70
C. Abgleich				
	Summe Einnahmen	4.000	4.000	11.780,49
	Summe Ausgaben	85.300	77.300	84.964,70
	Differenz	81.300-	73.300-	73.184,21-

Verzeichnis der Zweckbindungsringe 2025 - Modell 5 Haushalt des Marktes Garmisch-Partenkirche					Beträge in EUR
Zweckbindungsring: 213 Grundschule Burg-/Krankenhausstraße					
Haushaltsteil: Verwaltungshaushalt					
Zweckbindungsart: 22 - Unechte mit echter, gegenseitiger Deckung					
Mehreinnahmen verändern Haushaltsansatz					
Mindereinnahmen werden nicht berücksichtigt					
Gliederung Gruppierung	Gliederungstext Gruppierungstext	Ansatz 2025	Ansatz 2024	Ergebnis 2023	
A. Einnahmen					
2102	Grundschule Burg-/Krankenhausstraße				
1510	Ersätze für allgemeine sächliche Ausgaben	4.500	4.000	6.250,00	
1512	Ersätze für Literatur und ähnliches	8.000	8.000	9.850,00	
2970	Übertrag Budget	0	0	32.460,27	
	Summe Abschnitt/Unterabschnitt	12.500	12.000	48.560,27	
	Summe Einnahmen	12.500	12.000	48.560,27	
B. Ausgaben					
2102	Grundschule Burg-/Krankenhausstraße				
5010	Unterhalt eigener Gebäude	0	0	42,20	
5270	Schulausstattung	10.000	10.000	8.108,83	
5273	Schulausstattung: Instandhaltung	1.000			
5350	Pachten	500	500	456,17	
5710	Lehr- und Unterrichtsmittel	11.000	13.000	13.879,83	
5723	Schülerbücherei (nicht zuschussfähig)	0	0	0,00	
6500	Bürobedarf	1.000	1.000	683,65	
6520	Post-, Fernmeldegebühren	150	100	1.883,14	
6580	Sonstige Geschäftsausgaben	2.500	1.500	1.506,52	
8970	Übertrag Budget	0	0	32.460,27	
	Summe Abschnitt/Unterabschnitt	26.150	26.100	59.020,61	
	Summe Ausgaben	26.150	26.100	59.020,61	
C. Abgleich					
	Summe Einnahmen	12.500	12.000	48.560,27	
	Summe Ausgaben	26.150	26.100	59.020,61	
	Differenz	13.650-	14.100-	10.460,34-	

Verzeichnis der Zweckbindungsringe 2025 - Modell 5 Haushalt des Marktes Garmisch-Partenkirche				Beträge in EUR
Zweckbindungsring:		214 Grund- und Mittelschule am Gröben		
Haushaltsteil:		Verwaltungshaushalt		
Zweckbindungsart:		22 - Unehnte mit echter, gegenseitiger Deckung		
Mehreinnahmen verändern Haushaltsansatz				
Mindereinnahmen werden nicht berücksichtigt				
Gliederung Gruppierung	Gliederungstext Gruppierungstext	Ansatz 2025	Ansatz 2024	Ergebnis 2023
A. Einnahmen				
2142	Kombinierte Grund- und Mittelschule am Gröben			
1199	Sonstige Gebühren und ähnliche Entgelte	2.200	2.000	2.208,00
1510	Ersätze für allgemeine sächliche Ausgaben	4.000	1.500	2.260,00
2970	Übertrag Budget	0	0	39.709,12
	Summe Abschnitt/Unterabschnitt	6.200	3.500	44.177,12
	Summe Einnahmen	6.200	3.500	44.177,12
B. Ausgaben				
2142	Kombinierte Grund- und Mittelschule am Gröben			
5010	Unterhalt eigener Gebäude	0	0	0,00
5270	Schulausstattung	30.000	15.000	11.074,48
5273	Schulausstattung: Instandhaltung	1.000		
5710	Lehr- und Unterrichtsmittel	10.500	10.500	9.105,46
5723	Schülerbücherei (nicht zuschussfähig)	500	500	0,00
5740	Besondere Lehrveranstaltungen	5.000	2.000	2.113,52
6329	Sonstiger verschiedener Betriebsaufwand	3.000	3.000	909,48
6500	Bürobedarf	12.000	12.000	11.629,39
6520	Post-, Fernmeldegebühren	850	700	4.135,17
6580	Sonstige Geschäftsausgaben	7.500	10.000	8.297,35
8970	Übertrag Budget	0	0	39.709,12
	Summe Abschnitt/Unterabschnitt	70.350	53.700	86.973,97
	Summe Ausgaben	70.350	53.700	86.973,97
C. Abgleich				
	Summe Einnahmen	6.200	3.500	44.177,12
	Summe Ausgaben	70.350	53.700	86.973,97
	Differenz	64.150-	50.200-	42.796,85-

Verzeichnis der Zweckbindungsringe 2025 - Modell 5 Haushalt des Marktes Garmisch-Partenkirche				Beträge in EUR
Zweckbindungsring: 215 Grundschule Burgrain				
Haushaltsteil: Verwaltungshaushalt				
Zweckbindungsart: 22 - Unechte mit echter, gegenseitiger Deckung				
Mehreinnahmen verändern Haushaltsansatz				
Mindereinnahmen werden nicht berücksichtigt				
Gliederung Gruppierung	Gliederungstext Gruppierungstext	Ansatz 2025	Ansatz 2024	Ergebnis 2023
A. Einnahmen				
2103	Grundschule Burgrain			
1430	Ersätze für Nebenleistungen im Rahmen von Miet- und Pachtverträgen	800	780	1.560,00
1500	Ersätze für die Benutzung von Anstalten und Einrichtungen	200	200	0,00
1510	Ersätze für allgemeine sächliche Ausgaben	2.500	2.000	1.390,00
1512	Ersätze für Literatur und ähnliches	0	0	0,00
2970	Übertrag Budget	0	0	0,00
	Summe Abschnitt/Unterabschnitt	3.500	2.980	2.950,00
	Summe Einnahmen	3.500	2.980	2.950,00
B. Ausgaben				
2103	Grundschule Burgrain			
5010	Unterhalt eigener Gebäude	0	0	40,61
5270	Schulausstattung	9.000	9.000	7.390,13
5273	Schulausstattung: Instandhaltung	1.000		
5710	Lehr- und Unterrichtsmittel	10.000	10.000	10.349,66
5723	Schülerbücherei (nicht zuschussfähig)	0	0	0,00
6500	Bürobedarf	1.500	1.500	946,51
6520	Post-, Fernmeldegebühren	500	300	1.226,56
6580	Sonstige Geschäftsausgaben	1.000	1.000	712,94
8970	Übertrag Budget	0	0	0,00
	Summe Abschnitt/Unterabschnitt	23.000	21.800	20.666,41
	Summe Ausgaben	23.000	21.800	20.666,41
C. Abgleich				
	Summe Einnahmen	3.500	2.980	2.950,00
	Summe Ausgaben	23.000	21.800	20.666,41
	Differenz	19.500-	18.820-	17.716,41-

Verzeichnis der Zweckbindungsringe 2025 - Modell 5 Haushalt des Marktes Garmisch-Partenkirche				Beträge in EUR
Zweckbindungsring:		251 BG Grund- u. Mittelschule Par.		
Haushaltsteil:		Verwaltungshaushalt		
Zweckbindungsart:		22 - Unehchte mit echter, gegenseitiger Deckung		
Mehreinnahmen verändern Haushaltsansatz				
Mindereinnahmen werden nicht berücksichtigt				
Gliederung Gruppierung	Gliederungstext Gruppierungstext	Ansatz 2025	Ansatz 2024	Ergebnis 2023
A. Einnahmen				
2141	Kombinierte Grund- und Mittelschule Partenkirchen			
1710	Zuweisungen für lfd. Zwecke vom Land	10.400	11.100	10.961,00
2971	Übertrag Budget	0	0	28.852,70
	Summe Abschnitt/Unterabschnitt	10.400	11.100	39.813,70
	Summe Einnahmen	10.400	11.100	39.813,70
B. Ausgaben				
2141	Kombinierte Grund- und Mittelschule Partenkirchen			
5770	Staatlich geförderte Lern- mittel ohne Hauptschulen und übrige Förderschulen	7.100	6.500	13.442,37
5780	Staatlich geförderte Lern- mittel für Hauptschulen und übrige Förderschulen	8.900	10.200	5.030,70
8971	Übertrag Budget	0	0	0,00
	Summe Abschnitt/Unterabschnitt	16.000	16.700	18.473,07
	Summe Ausgaben	16.000	16.700	18.473,07
C. Abgleich				
	Summe Einnahmen	10.400	11.100	39.813,70
	Summe Ausgaben	16.000	16.700	18.473,07
	Differenz	5.600-	5.600-	21.340,63

Verzeichnis der Zweckbindungsringe 2025 - Modell 5 Haushalt des Marktes Garmisch-Partenkirche				Beträge in EUR
Zweckbindungsring:		252 Büchergeld Grund- und Mittelschule am Gröben		
Haushaltsteil:		Verwaltungshaushalt		
Zweckbindungsart:		22 - Unehchte mit echter, gegenseitiger Deckung		
Mehreinnahmen verändern Haushaltsansatz				
Mindereinnahmen werden nicht berücksichtigt				
Gliederung Gruppierung	Gliederungstext Gruppierungstext	Ansatz 2025	Ansatz 2024	Ergebnis 2023
A. Einnahmen				
2142	Kombinierte Grund- und Mittelschule am Gröben			
1710	Zuweisungen für lfd. Zwecke vom Land	6.200	6.200	6.017,00
2971	Übertrag Budget	0	0	12.114,09
	Summe Abschnitt/Unterabschnitt	6.200	6.200	18.131,09
	Summe Einnahmen	6.200	6.200	18.131,09
B. Ausgaben				
2142	Kombinierte Grund- und Mittelschule am Gröben			
5770	Staatlich geförderte Lernmittel ohne Hauptschulen und übrige Förderschulen	3.600	3.600	5.652,97
5780	Staatlich geförderte Lernmittel für Hauptschulen und übrige Förderschulen	6.000	6.000	2.698,26
8971	Übertrag Budget	0	0	11.785,53
	Summe Abschnitt/Unterabschnitt	9.600	9.600	20.136,76
	Summe Ausgaben	9.600	9.600	20.136,76
C. Abgleich				
	Summe Einnahmen	6.200	6.200	18.131,09
	Summe Ausgaben	9.600	9.600	20.136,76
	Differenz	3.400-	3.400-	2.005,67-

Verzeichnis der Zweckbindungsringe 2025 - Modell 5 Haushalt des Marktes Garmisch-Partenkirche				Beträge in EUR
Zweckbindungsring:		253 Büchergeld GS Burg/Krankenhaus		
Haushaltsteil:		Verwaltungshaushalt		
Zweckbindungsart:		22 - Unehchte mit echter, gegenseitiger Deckung		
Mehreinnahmen verändern Haushaltsansatz				
Mindereinnahmen werden nicht berücksichtigt				
Gliederung Gruppierung	Gliederungstext Gruppierungstext	Ansatz 2025	Ansatz 2024	Ergebnis 2023
A. Einnahmen				
2102	Grundschule			
1710	Burg-/Krankenhausstraße			
	Zuweisungen für lfd. Zwecke			
	vom Land	2.400	2.400	2.396,00
2971	Übertrag Budget	0	0	7.445,94
	Summe Abschnitt/Unterabschnitt	2.400	2.400	9.841,94
	Summe Einnahmen	2.400	2.400	9.841,94
B. Ausgaben				
2102	Grundschule			
5770	Burg-/Krankenhausstraße			
	Staatlich geförderte Lern-			
	mittel ohne Hauptschulen und			
	übrige Förderschulen	3.600	3.600	4.007,70
8971	Übertrag Budget	0	0	31.627,20
	Summe Abschnitt/Unterabschnitt	3.600	3.600	35.634,90
	Summe Ausgaben	3.600	3.600	35.634,90
C. Abgleich				
	Summe Einnahmen	2.400	2.400	9.841,94
	Summe Ausgaben	3.600	3.600	35.634,90
	Differenz	1.200-	1.200-	25.792,96-

Verzeichnis der Zweckbindungsringe 2025 - Modell 5 Haushalt des Marktes Garmisch-Partenkirche				Beträge in EUR
Zweckbindungsring: 254 Büchergeld GS Burgrain				
Haushaltsteil: Verwaltungshaushalt				
Zweckbindungsart: 22 - Unehnte mit echter, gegenseitiger Deckung				
Mehreinnahmen verändern Haushaltsansatz				
Mindereinnahmen werden nicht berücksichtigt				
Gliederung Gruppierung	Gliederungstext Gruppierungstext	Ansatz 2025	Ansatz 2024	Ergebnis 2023
A. Einnahmen				
2103	Grundschule Burgrain			
1710	Zuweisungen für lfd. Zwecke vom Land	970	810	832,00
2971	Übertrag Budget	0	0	0,00
	Summe Abschnitt/Unterabschnitt	970	810	832,00
	Summe Einnahmen	970	810	832,00
B. Ausgaben				
2103	Grundschule Burgrain			
5770	Staatlich geförderte Lernmittel ohne Hauptschulen und übrige Förderschulen	1.500	1.200	1.300,00
8971	Übertrag Budget	0	0	0,00
	Summe Abschnitt/Unterabschnitt	1.500	1.200	1.300,00
	Summe Ausgaben	1.500	1.200	1.300,00
C. Abgleich				
	Summe Einnahmen	970	810	832,00
	Summe Ausgaben	1.500	1.200	1.300,00
	Differenz	530-	390-	468,00-

Verzeichnis der Zweckbindungsringe 2025 - Modell 5 Haushalt des Marktes Garmisch-Partenkirche				Beträge in EUR
Zweckbindungsring: 312 Passamt				
Haushaltsteil: Verwaltungshaushalt				
Zweckbindungsart: 22 - Unechte mit echter, gegenseitiger Deckung				
Mehreinnahmen verändern Haushaltsansatz				
Mindereinnahmen werden nicht berücksichtigt				
Gliederung Gruppierung	Gliederungstext Gruppierungstext	Ansatz 2025	Ansatz 2024	Ergebnis 2023
A. Einnahmen				
1161	Einwohnerwesen einschließlich Passamt und Ausländerbehörde			
1000	Verwaltungsgebühren	235.000	235.000	214.927,40
	Summe Abschnitt/Unterabschnitt	235.000	235.000	214.927,40
	Summe Einnahmen	235.000	235.000	214.927,40
B. Ausgaben				
1161	Einwohnerwesen einschließlich Passamt und Ausländerbehörde			
6320	Verschiedener Betriebsaufwand	160.000	170.000	126.732,50
6709	Erstattungen an den Bund: sonstige Fälle	15.000	15.000	20.471,92
6710	Erstattungen an das Land	2.300	2.300	
	Summe Abschnitt/Unterabschnitt	177.300	187.300	147.204,42
	Summe Ausgaben	177.300	187.300	147.204,42
C. Abgleich				
	Summe Einnahmen	235.000	235.000	214.927,40
	Summe Ausgaben	177.300	187.300	147.204,42
	Differenz	57.700	47.700	67.722,98

Verzeichnis der Zweckbindungsringe 2025 - Modell 5 Haushalt des Marktes Garmisch-Partenkirche					Beträge in EUR
Zweckbindungsring: 501 Urkundenüberprüfung					
Haushaltsteil: Verwaltungshaushalt					
Zweckbindungsart: 12 - Zweckbindung mit unechter und echter gegenseitiger Deckung					
Mehreinnahmen verändern Haushaltsansatz					
Mindereinnahmen werden nicht berücksichtigt					
Gliederung Gruppierung	Gliederungstext Gruppierungstext	Ansatz 2025	Ansatz 2024	Ergebnis 2023	
A. Einnahmen					
0501 1680	Standesamt Erstattungen durch übrige Bereiche	500	500	0,00	
	Summe Abschnitt/Unterabschnitt	500	500	0,00	
	Summe Einnahmen	500	500	0,00	
B. Ausgaben					
0501 6551	Standesamt Sachverständigenkosten	500	500	210,36	
	Summe Abschnitt/Unterabschnitt	500	500	210,36	
	Summe Ausgaben	500	500	210,36	
C. Abgleich					
	Summe Einnahmen	500	500	0,00	
	Summe Ausgaben	500	500	210,36	
	Differenz	0	0	210,36-	

Verzeichnis der Zweckbindungsringe 2025 - Modell 5 Haushalt des Marktes Garmisch-Partenkirche				Beträge in EUR
Zweckbindungsring: 521 Wahlen				
Haushaltsteil: Verwaltungshaushalt				
Zweckbindungsart: 22 - Unechte mit echter, gegenseitiger Deckung				
Mehreinnahmen verändern Haushaltsansatz				
Mindereinnahmen werden nicht berücksichtigt				
Gliederung Gruppierung	Gliederungstext Gruppierungstext	Ansatz 2025	Ansatz 2024	Ergebnis 2023
A. Einnahmen				
0521	Wahlen			
1619	Sonstige Erstattungen durch das Land	40.000	45.000	13.791,75
	Summe Abschnitt/Unterabschnitt	40.000	45.000	13.791,75
	Summe Einnahmen	40.000	45.000	13.791,75
B. Ausgaben				
0521	Wahlen			
4090	Aufwendungen für ehrenamtliche Tätigkeit	18.000	21.200	19.450,00
5200	Verwaltungs- und Zweck- ausstattung	17.000	5.000	6.692,96
6320	Verschiedener Betriebsaufwand	17.000	42.000	41.754,19
6322	EDV-Kosten an Dritte	3.000	3.000	324,87
6520	Post-, Fernmeldegebühren	22.000	41.900	35.936,48
	Summe Abschnitt/Unterabschnitt	77.000	113.100	104.158,50
	Summe Ausgaben	77.000	113.100	104.158,50
C. Abgleich				
	Summe Einnahmen	40.000	45.000	13.791,75
	Summe Ausgaben	77.000	113.100	104.158,50
	Differenz	37.000-	68.100-	90.366,75-

Verzeichnis der Zweckbindungsringe 2025 - Modell 5 Haushalt des Marktes Garmisch-Partenkirche					Beträge in EUR
Zweckbindungsring: 603 Tiefbauamt					
Haushaltsteil: Verwaltungshaushalt					
Zweckbindungsart: 22 - Unechte mit echter, gegenseitiger Deckung					
Mehreinnahmen verändern Haushaltsansatz					
Mindereinnahmen werden nicht berücksichtigt					
Gliederung Gruppierung	Gliederungstext Gruppierungstext	Ansatz 2025	Ansatz 2024	Ergebnis 2023	
A. Einnahmen					
6300 1548	Gemeindestraßen Sonstige Kostenersätze	2.000	2.000	285,31	
	Summe Abschnitt/Unterabschnitt	2.000	2.000	285,31	
6600 1607	Bundesstraßen Bundesstraßen -Ortsdurchfahrt- Erstattungen des Bundes: Straßenunterhalt	67.900	67.900	67.885,75	
	Summe Abschnitt/Unterabschnitt	67.900	67.900	67.885,75	
	Summe Abschnitt/Unterabschnitt	69.900	69.900	68.171,06	
6709 1548	Straßenbeleuchtung Sonstige Kostenersätze	9.100	8.000	11.431,60	
	Summe Abschnitt/Unterabschnitt	9.100	8.000	11.431,60	
6900 1670	Wasserläufe, Wasserbau Erstattungen durch private Unternehmen	0	0	0,00	
	Summe Abschnitt/Unterabschnitt	0	0	0,00	
	Summe Einnahmen	79.000	77.900	79.602,66	
B. Ausgaben					
6300 5040	Gemeindestraßen Unterhalt betriebstechnischer Anlagen	4.000	4.000	72,33	
5131	Unterhalt v. Straßen, wegen u.ä.	50.000	10.000	52.310,38	
5134	Unterhalt: Verkehrssich. Anlagen	20.000	50.000	23.162,60	
5139	Sonstiger Straßenunterhalt	30.000	20.000	27.839,23	
5141	Unterhalt: Brücken, Stege u.ä.	100.000	30.000	12.024,30	
51411	Unterhalt: Brücken, Stege u.ä.	50.000	50.000	0,00	
6340	Energie für Betriebszwecke	2.000	5.000	1.069,69	
6342	Stromverbrauch für Betriebszwecke	10.000	12.100	7.262,85	
6750	Erstattungen an kommunale Sonderrechnungen	100.000	110.000	128.478,00	
	Summe Abschnitt/Unterabschnitt	366.000	291.100	252.219,38	
6480 5141	Brücken Unterhalt: Brücken, Stege u.ä.	100.000			
	Summe Abschnitt/Unterabschnitt	100.000			
6709 5133	Straßenbeleuchtung Unterhalt: Straßenbeleuchtung	175.000	190.000	186.890,79	

Verzeichnis der Zweckbindungsringe 2025 - Modell 5 Haushalt des Marktes Garmisch-Partenkirche				Beträge in EUR
Zweckbindungsring: 603 Tiefbauamt				
Haushaltsteil: Verwaltungshaushalt				
Zweckbindungsart: 22 - Unechte mit echter, gegenseitiger Deckung				
Mehreinnahmen verändern Haushaltsansatz				
Mindereinnahmen werden nicht berücksichtigt				
Gliederung Gruppierung	Gliederungstext Gruppierungstext	Ansatz 2025	Ansatz 2024	Ergebnis 2023
6342	Stromverbrauch für Betriebszwecke	220.000	265.000	176.051,82
	Summe Abschnitt/Unterabschnitt	395.000	455.000	362.942,61
6900	wasserläufe, wasserbau			
5142	Unterhalt: Gewässer u.ä.	50.000	10.000	6.471,70
5149	Sonstiger Brücken- und Gewässerunterhalt	5.000	10.000	5.656,09
5151	Unterhalt:Entwässerungsanlagen	35.000	30.000	0,00
	Summe Abschnitt/Unterabschnitt	90.000	50.000	12.127,79
7202	Abfallbeseitigung			
6498	Beitrag zum Altdeponien-Unterstützungsfonds	3.000	3.000	2.644,00
	Summe Abschnitt/Unterabschnitt	3.000	3.000	2.644,00
8416	Gaststätte Esterbergalm			
5001	Gebäude- und Grundstücksunterhalt	0	0	
	Summe Abschnitt/Unterabschnitt	0	0	
	Summe Ausgaben	954.000	799.100	629.933,78
C. Abgleich	Summe Einnahmen	79.000	77.900	79.602,66
	Summe Ausgaben	954.000	799.100	629.933,78
	Differenz	875.000-	721.200-	550.331,12-

Verzeichnis der Zweckbindungsringe 2025 - Modell 5 Haushalt des Marktes Garmisch-Partenkirche				Beträge in EUR
Zweckbindungsring: 700 Bauhof				
Haushaltsteil: Verwaltungshaushalt				
Zweckbindungsart: 22 - Unechte mit echter, gegenseitiger Deckung				
Mehreinnahmen verändern Haushaltsansatz				
Mindereinnahmen werden nicht berücksichtigt				
Gliederung Gruppierung	Gliederungstext Gruppierungstext	Ansatz 2025	Ansatz 2024	Ergebnis 2023
A. Einnahmen				
6300	Gemeindestraßen			
1510	Ersätze für allgemeine			
	sächliche Ausgaben	4.000	8.000	10.993,38
1544	Dienstleistungsersätze	9.000	13.000	7.946,62
	Summe Abschnitt/Unterabschnitt	13.000	21.000	18.940,00
6751	Straßenreinigung			
1347	Verkauf von Altmaterial	2.500	2.500	2.552,75
1540	Ersätze für Dienstleistungen			
	und ähnliches	0	0	66,15
1553	Regressansprüche	0	0	0,00
	Summe Abschnitt/Unterabschnitt	2.500	2.500	2.618,90
6752	Straßenreinigung			
	(Winterdienst)			
1621	Erstattungen durch Gemeinden			
	und Gemeindeverbände	0	0	0,00
	Summe Abschnitt/Unterabschnitt	0	0	0,00
7701	Fuhrpark - Bauhof			
1654	Erstattungen durch kommunale			
	Sonderrechnungen	0	0	0,00
	Summe Abschnitt/Unterabschnitt	0	0	0,00
7719	Bauhof			
1549	Sonstige Kostenersätze	7.000	7.000	6.394,86
	Summe Abschnitt/Unterabschnitt	7.000	7.000	6.394,86
8617	Partnachklamm			
1339	Verkauf von sonst. Drucksachen	2.000	3.000	3.966,28
1390	Einnahmen aus Verkauf	0	0	25,21
	Summe Abschnitt/Unterabschnitt	2.000	3.000	3.991,49
8624	Gemeindegärtnerei			
1313	Verkauf von eigenen			
	Gartenerzeugnissen	1.200	1.200	1.227,50
1544	Dienstleistungsersätze	1.500	500	1.490,34
	Summe Abschnitt/Unterabschnitt	2.700	1.700	2.717,84
8627	Olympia-Skistadion			
1553	Regressansprüche	0	0	0,00
1670	Erstattungen durch private			
	Unternehmen	60.000	0	53.635,89

Verzeichnis der Zweckbindungsringe 2025 - Modell 5 Haushalt des Marktes Garmisch-Partenkirche				Beträge in EUR
Zweckbindungsring: 700 Bauhof				
Haushaltsteil: Verwaltungshaushalt				
Zweckbindungsart: 22 - Unechte mit echter, gegenseitiger Deckung				
Mehreinnahmen verändern Haushaltsansatz				
Mindereinnahmen werden nicht berücksichtigt				
Gliederung Gruppierung	Gliederungstext Gruppierungstext	Ansatz 2025	Ansatz 2024	Ergebnis 2023
	Summe Abschnitt/Unterabschnitt	60.000	0	53.635,89
8634	Einrichtung des Kur- und Badebetriebs -			
1193	Freizeitanlage Loisachbad Anerkennungsgebühren und ähnl.	0	0	0,00
	Summe Abschnitt/Unterabschnitt	0	0	0,00
	Summe Einnahmen	87.200	35.200	88.298,98
B. Ausgaben				
3600	Naturschutz und Landschaftspflege			
6324	Schmuck von Straßen, Räumen u.ä.	5.000	2.500	367,37
	Summe Abschnitt/Unterabschnitt	5.000	2.500	367,37
4603	Einrichtung der Jugend- arbeit - Kinderspielplätze			
6329	Sonstiger verschiedener Betriebsaufwand	1.000	1.500	1.087,61
	Summe Abschnitt/Unterabschnitt	1.000	1.500	1.087,61
6300	Gemeindestraßen			
5390	Sonstige Mieten und Pachten	500	500	0,00
6325	Vorräte, Verbrauchsmaterial	2.000		
6550	Sachverständigenkosten, Gerichtskosten u.ä.	1.000	10.000	887,74
6556	Honorare u.ä.	500	100	0,00
	Summe Abschnitt/Unterabschnitt	4.000	10.600	887,74
6751	Straßenreinigung			
6320	Verschiedener Betriebsaufwand	28.000	30.000	25.947,48
6325	Vorräte, Verbrauchsmaterial	13.000	15.000	0,00
6329	Sonstiger verschiedener Betriebsaufwand	60.000	70.000	58.524,74
6460	Selbstregulierte Schadensfälle	0	0	0,00
6550	Sachverständigenkosten, Gerichtskosten u.ä.	2.000	2.000	6.768,13
6556	Honorare u.ä.	500	100	742,50
6580	Sonstige Geschäftsausgaben	1.500	15.000	17.952,08
	Summe Abschnitt/Unterabschnitt	105.000	132.100	109.934,93
6752	Straßenreinigung (Winterdienst)			
6325	Vorräte, Verbrauchsmaterial	60.000	90.000	48.092,03
6460	Selbstregulierte Schadensfälle	1.000	1.500	0,00
6556	Honorare u.ä.	1.000	0	

Verzeichnis der Zweckbindungsringe 2025 - Modell 5 Haushalt des Marktes Garmisch-Partenkirche				Beträge in EUR
Zweckbindungsring: 700 Bauhof				
Haushaltsteil: Verwaltungshaushalt				
Zweckbindungsart: 22 - Ueichte mit echter, gegenseitiger Deckung				
Mehreinnahmen verändern Haushaltsansatz				
Mindereinnahmen werden nicht berücksichtigt				
Gliederung Gruppierung	Gliederungstext Gruppierungstext	Ansatz 2025	Ansatz 2024	Ergebnis 2023
	Summe Abschnitt/Unterabschnitt	62.000	91.500	48.092,03
	Summe Abschnitt/Unterabschnitt	167.000	223.600	158.026,96
7701	Fuhrpark - Bauhof			
6325	Vorräte, Verbrauchsmaterial	1.000		
6550	Sachverständigenkosten, Gerichtskosten u.ä.	8.000	5.000	8.456,43
6556	Honorare u.ä.	1.000	500	540,00
	Summe Abschnitt/Unterabschnitt	10.000	5.500	8.996,43
7719	Bauhof			
5910	Allg. medizinischer Sachbedarf	1.000	2.000	702,54
6325	Vorräte, Verbrauchsmaterial	30.000	20.000	18.655,44
6331	werkstättenbedarf: Verbrauchsgüter	13.000	13.000	12.856,90
6500	Bürobedarf	5.000	5.500	4.992,24
6525	Post-, Rundfunk-, Fernsehgebühren	3.000	3.000	2.864,16
6550	Sachverständigenkosten, Gerichtskosten u.ä.	2.000	5.000	6.998,69
6556	Honorare u.ä.	100	0	
6580	Sonstige Geschäftsausgaben	5.000	3.000	3.429,75
	Summe Abschnitt/Unterabschnitt	59.100	51.500	50.499,72
	Summe Abschnitt/Unterabschnitt	69.100	57.000	59.496,15
8551	Forstwirtschaftliches Unternehmen - Gemeindewald			
6610	Mitgliedsbeiträge an Verbände, Vereine und dgl.	200	200	150,98
	Summe Abschnitt/Unterabschnitt	200	200	150,98
8611	Michael-Ende-Kurpark u.a. Grünanlagen			
6325	Vorräte, Verbrauchsmaterial	7.000	8.000	5.531,26
6521	Fernsprech-, Fernschreibgeb.	0	700	1.093,66
6550	Sachverständigenkosten, Gerichtskosten u.ä.	500	2.000	0,00
6556	Honorare u.ä.	200	400	30,06
	Summe Abschnitt/Unterabschnitt	7.700	11.100	6.654,98
8613	Anlage des kur- und Badebetriebs - Kuranlagen bergseitige Wege u.ä.			
6325	Vorräte, Verbrauchsmaterial	3.000		
6521	Fernsprech-, Fernschreibgeb.	0	500	412,16
6550	Sachverständigenkosten, Gerichtskosten u.ä.	1.000	3.000	0,00
6556	Honorare u.ä.	1.500	500	940,29
6580	Sonstige Geschäftsausgaben	500	1.000	348,24

Verzeichnis der Zweckbindungsringe 2025 - Modell 5 Haushalt des Marktes Garmisch-Partenkirche				Beträge in EUR
Zweckbindungsring: 700 Bauhof				
Haushaltsteil: Verwaltungshaushalt				
Zweckbindungsart: 22 - Unehnte mit echter, gegenseitiger Deckung				
Mehreinnahmen verändern Haushaltsansatz				
Mindereinnahmen werden nicht berücksichtigt				
Gliederung Gruppierung	Gliederungstext Gruppierungstext	Ansatz 2025	Ansatz 2024	Ergebnis 2023
	Summe Abschnitt/Unterabschnitt	6.000	5.000	1.700,69
8617	Partnachklamm			
5390	Sonstige Mieten und Pachten	1.000	1.000	600,00
6374	Wartungsgebühren	23.000	20.000	20.345,86
6500	Bürobedarf	20.000	25.000	14.951,66
6550	Sachverständigenkosten, Gerichtskosten u.ä.	50.000	70.000	4.205,53
6556	Honorare u.ä.	40.000	30.000	26.544,41
6580	Sonstige Geschäftsausgaben	6.500	3.000	2.372,82
	Summe Abschnitt/Unterabschnitt	140.500	149.000	69.020,28
8624	Gemeindegärtnerei			
5360	Erbbauzinsen, Erbpachtzinsen	49.000	46.500	42.336,00
6325	Vorräte, Verbrauchsmaterial	25.000	25.000	24.583,06
6525	Post-, Rundfunk-, Fernsehgebühren	100	100	73,44
	Summe Abschnitt/Unterabschnitt	74.100	71.600	66.992,50
8627	Olympia-Skistadion			
6525	Post-, Rundfunk-, Fernsehgebühren	300	250	220,32
6550	Sachverständigenkosten, Gerichtskosten u.ä.	0	2.000	0,00
6556	Honorare u.ä.	300	500	0,00
6580	Sonstige Geschäftsausgaben	4.000	2.000	637,06
6589	Sonstige Geschäftsausgaben	0	14.000	6.988,14
	Summe Abschnitt/Unterabschnitt	4.600	18.750	7.845,52
8628	Einrichtung des Kur- und Badebetriebs - Langlaufloipen			
5300	Mieten und Pachten	1.500	1.500	1.192,71
	Summe Abschnitt/Unterabschnitt	1.500	1.500	1.192,71
8634	Einrichtung des Kur- und Badebetriebs - Freizeitanlage Loisachbad			
6525	Post-, Rundfunk-, Fernsehgebühren	100	100	73,44
	Summe Abschnitt/Unterabschnitt	100	100	73,44
8635	Einrichtung des Kur- und Badebetriebs - Kainzenbad			
6580	Sonstige Geschäftsausgaben	500	500	124,20
	Summe Abschnitt/Unterabschnitt	500	500	124,20
	Summe Abschnitt/Unterabschnitt	235.000	257.550	153.604,32
	Summe Ausgaben	481.300	552.950	373.621,13

Verzeichnis der Zweckbindungsringe 2025 - Modell 5 Haushalt des Marktes Garmisch-Partenkirche				Beträge in EUR
Zweckbindungsring: 700 Bauhof				
Haushaltsteil: Verwaltungshaushalt				
Zweckbindungsart: 22 - Unechte mit echter, gegenseitiger Deckung				
Mehreinnahmen verändern Haushaltsansatz				
Mindereinnahmen werden nicht berücksichtigt				
Gliederung Gruppierung	Gliederungstext Gruppierungstext	Ansatz 2025	Ansatz 2024	Ergebnis 2023
C. Abgleich				
	Summe Einnahmen	87.200	35.200	88.298,98
	Summe Ausgaben	481.300	552.950	373.621,13
	Differenz	394.100-	517.750-	285.322,15-

Verzeichnis der Zweckbindungsringe 2025 - Modell 5 Haushalt des Marktes Garmisch-Partenkirche				Beträge in EUR
Zweckbindungsring:		701 Anteil Eckbauerbahn am Kombiticket		
Haushaltsteil:		Verwaltungshaushalt		
Zweckbindungsart:		22 - Unechte mit echter, gegenseitiger Deckung		
Mehreinnahmen verändern Haushaltsansatz				
Mindereinnahmen werden nicht berücksichtigt				
Gliederung Gruppierung	Gliederungstext Gruppierungstext	Ansatz 2025	Ansatz 2024	Ergebnis 2023
A. Einnahmen				
8617 1109	Partnachklamm Sonstige Benutzungsgebühren und ähnliche Entgelte	0	0	0,00
	Summe Abschnitt/Unterabschnitt	0	0	0,00
	Summe Einnahmen	0	0	0,00
B. Ausgaben				
8617 6770	Partnachklamm Erstattungen an private Unternehmen	0	500	0,00
	Summe Abschnitt/Unterabschnitt	0	500	0,00
	Summe Ausgaben	0	500	0,00
C. Abgleich				
	Summe Einnahmen	0	0	0,00
	Summe Ausgaben	0	500	0,00
	Differenz	0	500-	0,00

Verzeichnis der Zweckbindungsringe 2025 - Modell 5 Haushalt des Marktes Garmisch-Partenkirche				Beträge in EUR
Zweckbindungsring: 705 Partnachklamm Pacht				
Haushaltsteil: Verwaltungshaushalt				
Zweckbindungsart: 22 - Unechte mit echter, gegenseitiger Deckung				
Mehreinnahmen verändern Haushaltsansatz				
Mindereinnahmen werden nicht berücksichtigt				
Gliederung Gruppierung	Gliederungstext Gruppierungstext	Ansatz 2025	Ansatz 2024	Ergebnis 2023
A. Einnahmen				
8617	Partnachklamm			
1100	Benutzungsgebühren und ähnliche Entgelte	3.750.000	3.400.000	2.888.133,73
1660	Erstattungen durch sonstige öffentliche Sonderrechnungen	84.000		
	Summe Abschnitt/Unterabschnitt	3.834.000	3.400.000	2.888.133,73
	Summe Einnahmen	3.834.000	3.400.000	2.888.133,73
B. Ausgaben				
8617	Partnachklamm			
5350	Pachten	1.257.400	866.600	517.055,83
	Summe Abschnitt/Unterabschnitt	1.257.400	866.600	517.055,83
	Summe Ausgaben	1.257.400	866.600	517.055,83
C. Abgleich				
	Summe Einnahmen	3.834.000	3.400.000	2.888.133,73
	Summe Ausgaben	1.257.400	866.600	517.055,83
	Differenz	2.576.600	2.533.400	2.371.077,90

Verzeichnis der Zweckbindungsringe 2025 - Modell 5 Haushalt des Marktes Garmisch-Partenkirche				Beträge in EUR
Zweckbindungsring: 801 Tourismus				
Haushaltsteil: Verwaltungshaushalt				
Zweckbindungsart: 22 - Unechte mit echter, gegenseitiger Deckung				
Mehreinnahmen verändern Haushaltsansatz				
Mindereinnahmen werden nicht berücksichtigt				
Gliederung Gruppierung	Gliederungstext Gruppierungstext	Ansatz 2025	Ansatz 2024	Ergebnis 2023
A. Einnahmen				
8601	Badeverwaltung			
1770	GaPa-Tourismus Marketing Zuschüsse für lfd. Zwecke von privaten Unternehmen	0	0	40.706,65
	Summe Abschnitt/Unterabschnitt	0	0	40.706,65
8602	GaPa Tourismus GmbH			
1655	Erstattungen durch kommunale Sonderrechnungen	0	0	0,00
	Summe Abschnitt/Unterabschnitt	0	0	0,00
8622	Kongresshaus			
1650	Erstattungen durch kommunale Sonderrechnungen	120.000	100.000	82.199,78
	Summe Abschnitt/Unterabschnitt	120.000	100.000	82.199,78
	Summe Einnahmen	120.000	100.000	122.906,43
B. Ausgaben				
8602	GaPa Tourismus GmbH			
6550	Sachverständigenkosten, Gerichtskosten u.ä.	125.000	125.000	5.162,50
	Summe Abschnitt/Unterabschnitt	125.000	125.000	5.162,50
8621	Kurhaus Garmisch			
5420	Heizungskosten	23.000	19.000	7.581,24
5450	Wasserversorgung, Entwässerung	1.000	900	925,62
	Summe Abschnitt/Unterabschnitt	24.000	19.900	8.506,86
8622	Kongresshaus			
5420	Heizungskosten	75.000	69.500	25.863,61
5421	Heizungskosten	90.000	60.000	55.223,97
5441	Strombezugskosten	50	60	45,38
5450	Wasserversorgung, Entwässerung	1.300	1.100	862,98
	Summe Abschnitt/Unterabschnitt	166.350	130.660	81.995,94
	Summe Abschnitt/Unterabschnitt	315.350	275.560	95.665,30
	Summe Ausgaben	315.350	275.560	95.665,30
C. Abgleich				
	Summe Einnahmen	120.000	100.000	122.906,43
	Summe Ausgaben	315.350	275.560	95.665,30
	Differenz	195.350-	175.560-	27.241,13

Verzeichnis der Zweckbindungsringe 2025 - Modell 5 Haushalt des Marktes Garmisch-Partenkirche				Beträge in EUR
Zweckbindungsring:		802 GaPa Tourismus GmbH Einlagensystem		
Haushaltsteil:		Verwaltungshaushalt		
Zweckbindungsart:		22 - Unehnte mit echter, gegenseitiger Deckung		
Mehreinnahmen verändern Haushaltsansatz				
Mindereinnahmen werden nicht berücksichtigt				
Gliederung Gruppierung	Gliederungstext Gruppierungstext	Ansatz 2025	Ansatz 2024	Ergebnis 2023
A. Einnahmen				
8602	GaPa Tourismus GmbH			
1657	Erstattungen durch kommunale Sonderrechnungen	0	500.000	1.344.762,26
2050	Zinsen von kommunalen Sonderrechnungen	0	0	26.113,82
	Summe Abschnitt/Unterabschnitt	0	500.000	1.370.876,08
8603	GaPa Tourismus GmbH - Gästemeldeamt			
1210	Kurbeitrag	3.884.000	3.826.000	3.824.447,81
1220	Fremdenverkehrsbeitrag	159.500	155.000	155.178,76
	Summe Abschnitt/Unterabschnitt	4.043.500	3.981.000	3.979.626,57
	Summe Abschnitt/Unterabschnitt	4.043.500	4.481.000	5.350.502,65
	Summe Einnahmen	4.043.500	4.481.000	5.350.502,65
B. Ausgaben				
8602	GaPa Tourismus GmbH			
6750	Erstattungen an kommunale Sonderrechnungen	2.844.300	2.484.900	2.344.205,50
6751	Erstattungen an kommunale Sonderrechnungen	3.384.500	1.911.500	1.803.267,86
6752	Erstattungen an kommunale Sonderrechnungen	0	0	0,00
7150	Zuschüsse für lfd. Zwecke an kommunale Sonderrechnungen	2.040.000	2.040.000	2.040.000,00
7151	Zuschüsse für lfd. Zwecke an kommunale Sonderrechnung	500.000	500.000	500.000,00
	Summe Abschnitt/Unterabschnitt	8.768.800	6.936.400	6.687.473,36
	Summe Ausgaben	8.768.800	6.936.400	6.687.473,36
C. Abgleich				
	Summe Einnahmen	4.043.500	4.481.000	5.350.502,65
	Summe Ausgaben	8.768.800	6.936.400	6.687.473,36
	Differenz	4.725.300-	2.455.400-	1.336.970,71-

Verzeichnis der Zweckbindungsringe 2025 - Modell 5 Haushalt des Marktes Garmisch-Partenkirche				Beträge in EUR	
Zweckbindungsring: 855 Holzverkauf					
Haushaltsteil: Verwaltungshaushalt					
Zweckbindungsart: 22 - Unehnte mit echter, gegenseitiger Deckung					
Mehreinnahmen verändern Haushaltsansatz					
Mindereinnahmen werden nicht berücksichtigt					
Gliederung Gruppierung	Gliederungstext Gruppierungstext	Ansatz 2025	Ansatz 2024	Ergebnis 2023	
A. Einnahmen					
8551	Forstwirtschaftliches Unternehmen - Gemeindewald				
1311	Verkauf von eigenen forstwirtschaftlichen Erzeugnissen	20.000	20.000	56.377,35	
	Summe Abschnitt/Unterabschnitt	20.000	20.000	56.377,35	
	Summe Einnahmen	20.000	20.000	56.377,35	
B. Ausgaben					
8551	Forstwirtschaftliches Unternehmen - Gemeindewald				
5170	Unterhalt land- und forstwirtschaftlicher Grundbesitz	6.000	21.000	14.878,44	
6320	Verschiedener Betriebsaufwand	500	1.000	251,53	
6360	Dienstleistungen durch Dritte	500	700	662,48	
6369	Sonstige Dienstleistungen durch Dritte	35.000	35.000	26.573,44	
	Summe Abschnitt/Unterabschnitt	42.000	57.700	42.365,89	
	Summe Ausgaben	42.000	57.700	42.365,89	
C. Abgleich					
	Summe Einnahmen	20.000	20.000	56.377,35	
	Summe Ausgaben	42.000	57.700	42.365,89	
	Differenz	22.000-	37.700-	14.011,46	

Verzeichnis der Zweckbindungsringe 2025 - Modell 5 Haushalt des Marktes Garmisch-Partenkirche				Beträge in EUR
Zweckbindungsring:		900 Nichtrechtsfähige Marianne Aschenbrenner Stiftung		
Haushaltsteil:		Verwaltungshaushalt		
Zweckbindungsart:		22 - Unechte mit echter, gegenseitiger Deckung		
Mehreinnahmen verändern Haushaltsansatz				
Mindereinnahmen werden nicht berücksichtigt				
Gliederung Gruppierung	Gliederungstext Gruppierungstext	Ansatz 2025	Ansatz 2024	Ergebnis 2023
A. Einnahmen				
8900	Stiftungen Mar. Aschenbrenner Stiftung (nichtrechtsfähig)			
1416	Mieten aus gewerblich genutzten Räumen	269.900	269.900	263.602,20
1417	Mieten aus Gebäuden und Grundstücken	0	0	0,00
1435	Sonstige Rückersätze für Nebenleistungen aus Miet- und Pachtverträgen	3.200	3.200	3.296,37
1780	Zuschüsse für lfd. Zwecke von übrigen Bereichen	0	0	1.000,00
2060	Zinsen von sonstigen öffentl. Sonderrechnungen	0	236.800	0,00
2070	Zinsen v. privaten Unternehmen und Kreditinstituten (einschl. Sparkassen)	120.000	0	3.659,97
2090	Zinsen aus inneren Darlehen einschließlich innere Kassenkredite	0		
2890	Zuführung v. Vermögenshaushalt aus Sonderrücklagen	0	0	510.235,52
	Summe Abschnitt/Unterabschnitt	393.100	509.900	781.794,06
	Summe Einnahmen	393.100	509.900	781.794,06
B. Ausgaben				
8900	Stiftungen Mar. Aschenbrenner Stiftung (nichtrechtsfähig)			
5000	Gebäude- und Grundstücksunterhalt	0	0	27.092,35
5310	Mieten für Gebäude und Grund- stücke	0	0	7.327,53
5410	Haus-, Grundstückslasten	5.000	5.000	8.093,78
5420	Heizungskosten	0	0	1.484,88
5460	Versicherung von Gebäuden und Grundstücken	0	0	3.313,90
6400	Steuern, Versicherungen, Leistungen bei nicht- versicherten Schäden	300	500	345,12
6550	Sachverständigenkosten, Gerichtskosten u.ä.	10.000	0	8.343,50
6580	Sonstige Geschäftsausgaben	300	1.000	257,00
6581	Bankgebühren u. ä.	0	0	0,00
6721	Erstattungen an Gemeinden und Gemeindeverbände	25.500	25.500	25.500,00
6780	Erstattungen an die übrigen Bereiche	10.000	0	0,00
7170	Zuschüsse für lfd. Zwecke an private Unternehmen	150.000	120.000	99.512,08
7180	Zuschüsse für lfd. Zwecke an die übrigen Bereiche	72.000	101.400	545.854,43
7181	Zuschüsse für lfd. Zwecke an den übrigen Bereich	50.000	50.000	44.829,70
7182	Zuschüsse für lfd. Zwecke an den übrigen Bereich	5.000	10.000	2.739,00

Verzeichnis der Zweckbindungsringe 2025 - Modell 5 Haushalt des Marktes Garmisch-Partenkirche				Beträge in EUR
Zweckbindungsring:		900 Nichtrechtsfähige Marianne Aschenbrenner Stiftung		
Haushaltsteil:		Verwaltungshaushalt		
Zweckbindungsart:		22 - Unehnte mit echter, gegenseitiger Deckung		
Mehreinnahmen verändern Haushaltsansatz				
Mindereinnahmen werden nicht berücksichtigt				
Gliederung Gruppierung	Gliederungstext Gruppierungstext	Ansatz 2025	Ansatz 2024	Ergebnis 2023
8690	Zuführung z. Vermögenshaushalt für Sonderrücklagen	65.000	196.500	0,00
	Summe Abschnitt/Unterabschnitt	393.100	509.900	774.693,27
	Summe Ausgaben	393.100	509.900	774.693,27
C. Abgleich	Summe Einnahmen	393.100	509.900	781.794,06
	Summe Ausgaben	393.100	509.900	774.693,27
	Differenz	0	0	7.100,79

Verzeichnis der Zweckbindungsringe 2025 - Modell 5 Haushalt des Marktes Garmisch-Partenkirche					Beträge in EUR
Zweckbindungsring: 901 Aschenbrenner Puppenstiftung					
Haushaltsteil: Verwaltungshaushalt					
Zweckbindungsart: 22 - Unechte mit echter, gegenseitiger Deckung					
Mehreinnahmen verändern Haushaltsansatz					
Mindereinnahmen werden nicht berücksichtigt					
Gliederung Gruppierung	Gliederungstext Gruppierungstext	Ansatz 2025	Ansatz 2024	Ergebnis 2023	
A. Einnahmen					
8901	Stiftung - M. Aschenbrenner Puppenstift. (nichtrechtsfähig)				
2060	Zinsen von sonstigen öffentl. Sonderrechnungen	0	0	241,15	
2070	Zinsen v. privaten Unternehmen und Kreditinstituten (einschl. Sparkassen)	0	0	0,00	
	Summe Abschnitt/Unterabschnitt	0	0	241,15	
	Summe Einnahmen	0	0	241,15	
B. Ausgaben					
8901	Stiftung - M. Aschenbrenner Puppenstift. (nichtrechtsfähig)				
6425	Kapitalertragssteuer, Ergänzungsabgabe	0	0	0,47	
6550	Sachverständigenkosten, Gerichtskosten u.ä.	0	0	0,00	
8690	Zuführung z. Vermögenshaushalt für Sonderrücklagen	0	0	240,68	
	Summe Abschnitt/Unterabschnitt	0	0	241,15	
	Summe Ausgaben	0	0	241,15	
C. Abgleich					
	Summe Einnahmen	0	0	241,15	
	Summe Ausgaben	0	0	241,15	
	Differenz	0	0	0,00	

Verzeichnis der Zweckbindungsringe 2025 - Modell 5 Haushalt des Marktes Garmisch-Partenkirche				Beträge in EUR
Zweckbindungsring:		902 Kesy-Vermächtnis		
Haushaltsteil:		Verwaltungshaushalt		
Zweckbindungsart:		22 - Unechte mit echter, gegenseitiger Deckung		
Mehreinnahmen verändern Haushaltsansatz				
Mindereinnahmen werden nicht berücksichtigt				
Gliederung Gruppierung	Gliederungstext Gruppierungstext	Ansatz 2025	Ansatz 2024	Ergebnis 2023
A. Einnahmen				
8902	Kesy-Vermächtnis			
2060	Zinsen von sonstigen öffentl. Sonderrechnungen	0	800	0,00
2070	Zinsen v. privaten Unternehmen und Kreditinstituten (einschl. Sparkassen)	900	0	1.560,11
2890	Zuführung v. Vermögenshaushalt aus Sonderrücklagen	0	0	0,00
	Summe Abschnitt/Unterabschnitt	900	800	1.560,11
	Summe Einnahmen	900	800	1.560,11
B. Ausgaben				
8902	Kesy-Vermächtnis			
7170	Zuschüsse für lfd. Zwecke an private Unternehmen	0	800	0,00
	Summe Abschnitt/Unterabschnitt	0	800	0,00
	Summe Ausgaben	0	800	0,00
C. Abgleich				
	Summe Einnahmen	900	800	1.560,11
	Summe Ausgaben	0	800	0,00
	Differenz	900	0	1.560,11

Verzeichnis der Zweckbindungsringe 2025 - Modell 5 Haushalt des Marktes Garmisch-Partenkirche				Beträge in EUR
Zweckbindungsring:		903 Schultheiß-Vermögen		
Haushaltsteil:		Verwaltungshaushalt		
Zweckbindungsart:		22 - Unechte mit echter, gegenseitiger Deckung		
Mehreinnahmen verändern Haushaltsansatz				
Mindereinnahmen werden nicht berücksichtigt				
Gliederung Gruppierung	Gliederungstext Gruppierungstext	Ansatz 2025	Ansatz 2024	Ergebnis 2023
A. Einnahmen				
8903	Schultheiß-Vermögen			
1750	Zuweisungen für lfd. Zwecke v. kommunalen Sonderrechnungen	0	0	0,00
1770	Zuschüsse für lfd. Zwecke von privaten Unternehmen	0	0	0,00
1780	Zuschüsse für lfd. Zwecke von übrigen Bereichen	0	0	0,00
2060	Zinsen von sonstigen öffentl. Sonderrechnungen	0	5.000	0,00
2070	Zinsen v. privaten Unternehmen und Kreditinstituten (einschl. Sparkassen)	5.100	0	8.934,69
2890	Zuführung v. Vermögenshaushalt aus Sonderrücklagen	0	0	0,00
	Summe Abschnitt/Unterabschnitt	5.100	5.000	8.934,69
	Summe Einnahmen	5.100	5.000	8.934,69
B. Ausgaben				
8903	Schultheiß-Vermögen			
7170	Zuschüsse für lfd. Zwecke an private Unternehmen	0	5.000	0,00
8690	Zuführung z. Vermögenshaushalt für Sonderrücklagen	5.100	0	8.934,69
	Summe Abschnitt/Unterabschnitt	5.100	5.000	8.934,69
	Summe Ausgaben	5.100	5.000	8.934,69
C. Abgleich				
	Summe Einnahmen	5.100	5.000	8.934,69
	Summe Ausgaben	5.100	5.000	8.934,69
	Differenz	0	0	0,00

Verzeichnis der Zweckbindungsringe 2025 - Modell 5 Haushalt des Marktes Garmisch-Partenkirche				Beträge in EUR	
Zweckbindungsring:		1059 Kredite			
Haushaltsteil:		Vermögenshaushalt			
Zweckbindungsart:		12 - Zweckbindung mit unechter und echter gegenseitiger Deckung			
Mehreinnahmen verändern Haushaltsansatz					
Mindereinnahmen werden nicht berücksichtigt					
Gliederung Gruppierung	Gliederungstext Gruppierungstext	Ansatz 2025	Ansatz 2024	Ergebnis 2023	
A. Einnahmen					
9121	Kredite, innere Darl., Kreditbeschaff.-Kosten, Schuldendienst, Schuldendiensthilfe v. Dritten				
3716	Kreditaufnahmen vom Land	0	3.400	0,00	
3767	Kreditaufnahmen von sonstigen öffentlichen Sonderrechnungen - Umschuldung -	0	0	364.112,00	
3776	Kreditaufnahmen von privaten Unternehmen (einschl. Sparkassen)	0	0	0,00	
3777	Kreditaufnahmen von privaten Unternehmen (einschl. Sparkassen) - Umschuldung -	0	0	333.320,00	
3796	Kreditaufnahmen: innere Darlehen	0			
	Summe Abschnitt/Unterabschnitt	0	3.400	697.432,00	
	Summe Einnahmen	0	3.400	697.432,00	
B. Ausgaben					
8805	Bebauter Grundbesitz - Wehrstraße 33 und 35				
9880	Investitionszuschüsse an übrige Bereiche	0	3.400	0,00	
	Summe Abschnitt/Unterabschnitt	0	3.400	0,00	
9121	Kredite, innere Darl., Kreditbeschaff.-Kosten, Schuldendienst, Schuldendiensthilfe v. Dritten				
9716	Ordentliche Tilgungsausgaben an das Land	0	341.000	329.391,84	
9717	Außerordentliche Tilgungsausgaben und Umschuldung an das Land	0	0	0,00	
9726	Ordentliche Tilgungsausgaben an Gemeinden und Gemeindeverbände	1.800	1.790	1.789,52	
9766	Ordentliche Tilgungsausgaben an sonstige öffentliche Sonderrechnungen	635.100	326.000	516.326,01	
9767	Außerordentl. Tilgungsausgaben und Umschuldung an sonstige öffentliche Sonderrechnungen	0	0	364.112,00	
9776	Ordentliche Tilgungsausgaben an Kreditinstitute (einschl. Sparkassen)	460.300	402.000	393.939,50	
9777	Außerordentliche Tilgungsausgaben und Umschuldung an Kreditinstitute (eins. Spark.)	0	0	333.320,00	
9796	Ordentliche Tilgungsausgaben für innere Darlehen	0			

Verzeichnis der Zweckbindungsringe 2025 - Modell 5 Haushalt des Marktes Garmisch-Partenkirche				Beträge in EUR
Zweckbindungsring: 1059 Kredite				
Haushaltsteil: Vermögenshaushalt				
Zweckbindungsart: 12 - Zweckbindung mit unechter und echter gegenseitiger Deckung				
Mehreinnahmen verändern Haushaltsansatz				
Mindereinnahmen werden nicht berücksichtigt				
Gliederung Gruppierung	Gliederungstext Gruppierungstext	Ansatz 2025	Ansatz 2024	Ergebnis 2023
	Summe Abschnitt/Unterabschnitt	1.097.200	1.070.790	1.938.878,87
	Summe Ausgaben	1.097.200	1.074.190	1.938.878,87
C. Abgleich	Summe Einnahmen	0	3.400	697.432,00
	Summe Ausgaben	1.097.200	1.074.190	1.938.878,87
	Differenz	1.097.200-	1.070.790-	1.241.446,87-

Verzeichnis der Zweckbindungsringe 2025 - Modell 5 Haushalt des Marktes Garmisch-Partenkirche				Beträge in EUR	
Zweckbindungsring:		1322 Gebührenschwankungen Friedhof			
Haushaltsteil:		Vermögenshaushalt			
Zweckbindungsart:		11 - Zweckbindung mit unechter Deckung			
Mehreinnahmen verändern Haushaltsansatz					
Mindereinnahmen werden nicht berücksichtigt					
Gliederung Gruppierung	Gliederungstext Gruppierungstext	Ansatz 2025	Ansatz 2024	Ergebnis 2023	
A. Einnahmen					
7511	Einrichtung des Bestattungswesens - Friedhof Garmisch				
3030	Zuführ. v. Verwaltungshaushalt für Sonderrücklagen zum Ausgl. von Gebührenschwankungen	0	0	0,00	
	Summe Abschnitt/Unterabschnitt	0	0	0,00	
	Summe Einnahmen	0	0	0,00	
B. Ausgaben					
7511	Einrichtung des Bestattungswesens - Friedhof Garmisch				
9130	Zuführung an Sonderrücklagen zum Ausgleich von Gebührenschwankungen	0	0	0,00	
	Summe Abschnitt/Unterabschnitt	0	0	0,00	
	Summe Ausgaben	0	0	0,00	
C. Abgleich					
	Summe Einnahmen	0	0	0,00	
	Summe Ausgaben	0	0	0,00	
	Differenz	0	0	0,00	

Verzeichnis der Zweckbindungsringe 2025 - Modell 5 Haushalt des Marktes Garmisch-Partenkirche				Beträge in EUR
Zweckbindungsring:		1323 Innere Verrechnungen Verwalt- ungskostenbeiträge Friedhöfe		
Haushaltsteil:		Verwaltungshaushalt		
Zweckbindungsart:		22 - Unechte mit echter, gegenseitiger Deckung		
Mehreinnahmen verändern Haushaltsansatz				
Mindereinnahmen werden nicht berücksichtigt				
Gliederung Gruppierung	Gliederungstext Gruppierungstext	Ansatz 2025	Ansatz 2024	Ergebnis 2023
A. Einnahmen				
0100 1692	Rechnungsprüfung Innere Verrechnungen Verwaltungskostenbeiträge	2.800	2.800	2.619,00
	Summe Abschnitt/Unterabschnitt	2.800	2.800	2.619,00
0200 1692	Hauptverwaltung Innere Verrechnungen Verwaltungskostenbeiträge	17.600	17.600	21.134,00
	Summe Abschnitt/Unterabschnitt	17.600	17.600	21.134,00
0300 1692	Finanzverwaltung Innere Verrechnungen Verwaltungskostenbeiträge	48.500	48.500	26.106,00
	Summe Abschnitt/Unterabschnitt	48.500	48.500	26.106,00
0501 1692	Standesamt Innere Verrechnungen Verwaltungskostenbeiträge	35.700	35.700	33.304,00
	Summe Abschnitt/Unterabschnitt	35.700	35.700	33.304,00
6000 1692	Bauverwaltung Innere Verrechnungen Verwaltungskostenbeiträge	18.500	18.500	29.255,00
	Summe Abschnitt/Unterabschnitt	18.500	18.500	29.255,00
7719 1692	Bauhof Innere Verrechnungen Verwaltungskostenbeiträge	1.500	1.500	1.750,00
	Summe Abschnitt/Unterabschnitt	1.500	1.500	1.750,00
	Summe Einnahmen	124.600	124.600	114.168,00
B. Ausgaben				
7511 6792	Einrichtung des Bestattungswesens - Friedhof Garmisch Innere Verrechnungen: Verwaltungskostenbeiträge	62.300	62.300	57.084,00
	Summe Abschnitt/Unterabschnitt	62.300	62.300	57.084,00
7512 6792	Einrichtung des Bestattungswesens - Friedhof Partenkirchen Innere Verrechnungen: Verwaltungskostenbeiträge	62.300	62.300	57.084,00

Verzeichnis der Zweckbindungsringe 2025 - Modell 5 Haushalt des Marktes Garmisch-Partenkirche				Beträge in EUR
Zweckbindungsring:		1323 Innere Verrechnungen Verwalt- ungskostenbeiträge Friedhöfe		
Haushaltsteil:		Verwaltungshaushalt		
Zweckbindungsart:		22 - Unehchte mit echter, gegenseitiger Deckung		
Mehreinnahmen verändern Haushaltsansatz				
Mindereinnahmen werden nicht berücksichtigt				
Gliederung Gruppierung	Gliederungstext Gruppierungstext	Ansatz 2025	Ansatz 2024	Ergebnis 2023
	Summe Abschnitt/Unterabschnitt	62.300	62.300	57.084,00
	Summe Abschnitt/Unterabschnitt	124.600	124.600	114.168,00
	Summe Ausgaben	124.600	124.600	114.168,00
C. Abgleich	Summe Einnahmen	124.600	124.600	114.168,00
	Summe Ausgaben	124.600	124.600	114.168,00
	Differenz	0	0	0,00

Verzeichnis der Zweckbindungsringe 2025 - Modell 5 Haushalt des Marktes Garmisch-Partenkirche				Beträge in EUR
Zweckbindungsring:		1571 KiGA PA Mittagessen		
Haushaltsteil:		Verwaltungshaushalt		
Zweckbindungsart:		11 - Zweckbindung mit unechter Deckung		
Mehreinnahmen verändern Haushaltsansatz				
Mindereinnahmen werden nicht berücksichtigt				
Gliederung Gruppierung	Gliederungstext Gruppierungstext	Ansatz 2025	Ansatz 2024	Ergebnis 2023
A. Einnahmen				
4641	Tageseinrichtung für Kinder - Kindergarten Partenkirchen			
1199	Sonstige Gebühren und ähnliche Entgelte	110.000	105.000	105.336,00
	Summe Abschnitt/Unterabschnitt	110.000	105.000	105.336,00
	Summe Einnahmen	110.000	105.000	105.336,00
B. Ausgaben				
4641	Tageseinrichtung für Kinder - Kindergarten Partenkirchen			
5810	Lebensmittel	120.000	115.000	110.600,91
	Summe Abschnitt/Unterabschnitt	120.000	115.000	110.600,91
	Summe Ausgaben	120.000	115.000	110.600,91
C. Abgleich				
	Summe Einnahmen	110.000	105.000	105.336,00
	Summe Ausgaben	120.000	115.000	110.600,91
	Differenz	10.000-	10.000-	5.264,91-

Verzeichnis der Zweckbindungsringe 2025 - Modell 5 Haushalt des Marktes Garmisch-Partenkirche				Beträge in EUR
Zweckbindungsring: 1581 Hort Pa Mittagessen				
Haushaltsteil: Verwaltungshaushalt				
Zweckbindungsart: 11 - Zweckbindung mit unechter Deckung				
Mehreinnahmen verändern Haushaltsansatz				
Mindereinnahmen werden nicht berücksichtigt				
Gliederung Gruppierung	Gliederungstext Gruppierungstext	Ansatz 2025	Ansatz 2024	Ergebnis 2023
A. Einnahmen				
4644	Tageseinrichtung für Kinder - Kinderhort Partenkirchen			
1199	Sonstige Gebühren und ähnliche Entgelte	65.000	65.000	56.632,00
	Summe Abschnitt/Unterabschnitt	65.000	65.000	56.632,00
	Summe Einnahmen	65.000	65.000	56.632,00
B. Ausgaben				
4644	Tageseinrichtung für Kinder - Kinderhort Partenkirchen			
5810	Lebensmittel	75.000	90.000	59.029,47
	Summe Abschnitt/Unterabschnitt	75.000	90.000	59.029,47
	Summe Ausgaben	75.000	90.000	59.029,47
C. Abgleich				
	Summe Einnahmen	65.000	65.000	56.632,00
	Summe Ausgaben	75.000	90.000	59.029,47
	Differenz	10.000-	25.000-	2.397,47-

Verzeichnis der Zweckbindungsringe 2025 - Modell 5 Haushalt des Marktes Garmisch-Partenkirche				Beträge in EUR
Zweckbindungsring:		1591 KiGA Hort Breitenau Mittagessen		
Haushaltsteil:		Verwaltungshaushalt		
Zweckbindungsart:		11 - Zweckbindung mit unechter Deckung		
Mehreinnahmen verändern Haushaltsansatz				
Mindereinnahmen werden nicht berücksichtigt				
Gliederung Gruppierung	Gliederungstext Gruppierungstext	Ansatz 2025	Ansatz 2024	Ergebnis 2023
A. Einnahmen				
4642	Tageseinrichtung für Kinder - Kindergarten u. Hort Breitenau			
1199	Sonstige Gebühren und ähnliche Entgelte	145.000	137.000	137.767,66
	Summe Abschnitt/Unterabschnitt	145.000	137.000	137.767,66
	Summe Einnahmen	145.000	137.000	137.767,66
B. Ausgaben				
4642	Tageseinrichtung für Kinder - Kindergarten u. Hort Breitenau			
5810	Lebensmittel	150.000	150.000	145.033,88
	Summe Abschnitt/Unterabschnitt	150.000	150.000	145.033,88
	Summe Ausgaben	150.000	150.000	145.033,88
C. Abgleich				
	Summe Einnahmen	145.000	137.000	137.767,66
	Summe Ausgaben	150.000	150.000	145.033,88
	Differenz	5.000-	13.000-	7.266,22-

Verzeichnis der Zweckbindungsringe 2025 - Modell 5 Haushalt des Marktes Garmisch-Partenkirche				Beträge in EUR
Zweckbindungsring: 1611 Krippe Pa Mittagessen				
Haushaltsteil: Verwaltungshaushalt				
Zweckbindungsart: 11 - Zweckbindung mit unechter Deckung				
Mehreinnahmen verändern Haushaltsansatz				
Mindereinnahmen werden nicht berücksichtigt				
Gliederung Gruppierung	Gliederungstext Gruppierungstext	Ansatz 2025	Ansatz 2024	Ergebnis 2023
A. Einnahmen				
4645	Tageseinrichtung für Kinder - Kinderkrippe Partenkirchen			
1199	Sonstige Gebühren und ähnliche Entgelte	40.000	35.000	35.665,00
	Summe Abschnitt/Unterabschnitt	40.000	35.000	35.665,00
	Summe Einnahmen	40.000	35.000	35.665,00
B. Ausgaben				
4645	Tageseinrichtung für Kinder - Kinderkrippe Partenkirchen			
5810	Lebensmittel	45.000	55.000	37.825,05
	Summe Abschnitt/Unterabschnitt	45.000	55.000	37.825,05
	Summe Ausgaben	45.000	55.000	37.825,05
C. Abgleich				
	Summe Einnahmen	40.000	35.000	35.665,00
	Summe Ausgaben	45.000	55.000	37.825,05
	Differenz	5.000-	20.000-	2.160,05-

Verzeichnis der Zweckbindungsringe 2025 - Modell 5 Haushalt des Marktes Garmisch-Partenkirche				Beträge in EUR
Zweckbindungsring: 1690 Gewässer				
Haushaltsteil: Vermögenshaushalt				
Zweckbindungsart: 12 - Zweckbindung mit unechter und echter gegenseitiger Deckung				
Mehreinnahmen verändern Haushaltsansatz				
Mindereinnahmen werden nicht berücksichtigt				
Gliederung Gruppierung	Gliederungstext Gruppierungstext	Ansatz 2025	Ansatz 2024	Ergebnis 2023
A. Einnahmen				
6900 3650	wasserläufe, wasserbau Investitionszuschüsse von kommunalen Sonderrechnungen (einschl. Spenden)	0	0	0,00
	Summe Abschnitt/Unterabschnitt	0	0	0,00
6901 3618	wasserläufe, wasserbau - Sonstige Investitions- zuweisungen vom Land	0	0	850.000,00
3670	Investitionszuschüsse von privaten Unternehmen (einschl. Spenden)	0	0	562.322,60
	Summe Abschnitt/Unterabschnitt	0	0	1.412.322,60
	Summe Einnahmen	0	0	1.412.322,60
B. Ausgaben				
6900 9501 9509	wasserläufe, wasserbau Tiefbaumaßnahme Tiefbaumaßnahme	40.000 100.000	345.000 50.000	677.783,66 122.223,24
	Summe Abschnitt/Unterabschnitt	140.000	395.000	800.006,90
6901 9501 9503 95051 95052 9506 9508	wasserläufe, wasserbau - Tiefbaumaßnahme Tiefbaumaßnahme Tiefbaumaßnahme Tiefbaumaßnahme Tiefbaumaßnahme Tiefbaumaßnahme	0 250.000 20.000 0 0 0	15.000 1.100.000 250.000 0 0 110.000	0,00 2.710.031,62 184.284,86 0,00 0,00 136.538,57
	Summe Abschnitt/Unterabschnitt	270.000	1.475.000	3.030.855,05
	Summe Abschnitt/Unterabschnitt	410.000	1.870.000	3.830.861,95
	Summe Ausgaben	410.000	1.870.000	3.830.861,95
C. Abgleich				
	Summe Einnahmen	0	0	1.412.322,60
	Summe Ausgaben	410.000	1.870.000	3.830.861,95
	Differenz	410.000-	1.870.000-	2.418.539,35-

Verzeichnis der Zweckbindungsringe 2025 - Modell 5 Haushalt des Marktes Garmisch-Partenkirche				Beträge in EUR
Zweckbindungsring:		1910 Nichtr. M. Aschenb. Stiftung		
Haushaltsteil:		Vermögenshaushalt		
Zweckbindungsart:		12 - Zweckbindung mit unechter und echter gegenseitiger Deckung		
Mehreinnahmen verändern Haushaltsansatz				
Mindereinnahmen werden nicht berücksichtigt				
Gliederung Gruppierung	Gliederungstext Gruppierungstext	Ansatz 2025	Ansatz 2024	Ergebnis 2023
A. Einnahmen				
8900	Stiftungen			
	Mar. Aschenbrenner Stiftung			
	(nichtrechtsfähig)			
3090	Zuführung vom Verwaltungshaushalt für Sonderrücklagen	65.000	196.500	0,00
3190	Entnahme aus Sonderrücklagen	0	0	506.235,52
3191	Entnahme aus Sonderrücklage 1	0	0	0,00
3402	Veräußerung von bebauten Grundstücken	0	0	3.800.000,00
3450	Verkauf von beweglichen Sachen	0	0	4.000,00
3680	Investitionszuschüsse von übrigen Bereichen (einschl. Spenden)	0	0	0,00
	Summe Abschnitt/Unterabschnitt	65.000	196.500	4.310.235,52
	Summe Einnahmen	65.000	196.500	4.310.235,52
B. Ausgaben				
8900	Stiftungen			
	Mar. Aschenbrenner Stiftung			
	(nichtrechtsfähig)			
9090	Zuführ. z. Verwaltungshaushalt aus Sonderrücklagen	0	0	510.235,52
9190	Zuführung an Sonderrücklagen	65.000	196.500	0,00
9191	Zuführung an Sonderrücklagen	0	0	3.800.000,00
9320	Erwerb von Grundstücken und baulichen Anlagen	0		
9390	Sonstige Ausgaben	0		
9400	Hochbaumaßnahmen	0	0	0,00
9880	Investitionszuschüsse an übrige Bereiche	0	0	0,00
	Summe Abschnitt/Unterabschnitt	65.000	196.500	4.310.235,52
	Summe Ausgaben	65.000	196.500	4.310.235,52
C. Abgleich				
	Summe Einnahmen	65.000	196.500	4.310.235,52
	Summe Ausgaben	65.000	196.500	4.310.235,52
	Differenz	0	0	0,00

Verzeichnis der Zweckbindungsringe 2025 - Modell 5 Haushalt des Marktes Garmisch-Partenkirche				Beträge in EUR	
Zweckbindungsring:		1911 Aschenbrenner Puppenstiftung			
Haushaltsteil:		Vermögenshaushalt			
Zweckbindungsart:		11 - Zweckbindung mit unechter Deckung			
Mehreinnahmen verändern Haushaltsansatz					
Mindereinnahmen werden nicht berücksichtigt					
Gliederung Gruppierung	Gliederungstext Gruppierungstext	Ansatz 2025	Ansatz 2024	Ergebnis 2023	
A. Einnahmen					
8901	Stiftung -				
	M. Aschenbrenner Puppenstift.				
	(nichtrechtsfähig)				
3090	Zuführung vom Verwaltungshaus-	0	0	240,68	
	halt für Sonderrücklagen				
3190	Entnahme aus Sonderrücklagen	0	0	0,00	
	Summe Abschnitt/Unterabschnitt	0	0	240,68	
	Summe Einnahmen	0	0	240,68	
B. Ausgaben					
8901	Stiftung -				
	M. Aschenbrenner Puppenstift.				
	(nichtrechtsfähig)				
9190	Zuführung an Sonderrücklagen	0	0	240,68	
	Summe Abschnitt/Unterabschnitt	0	0	240,68	
	Summe Ausgaben	0	0	240,68	
C. Abgleich					
	Summe Einnahmen	0	0	240,68	
	Summe Ausgaben	0	0	240,68	
	Differenz	0	0	0,00	

Verzeichnis der Zweckbindungsringe 2025 - Modell 5 Haushalt des Marktes Garmisch-Partenkirche				Beträge in EUR	
Zweckbindungsring:		1912 Kensy-Vermächtnis			
Haushaltsteil:		Vermögenshaushalt			
Zweckbindungsart:		12 - Zweckbindung mit unechter und echter gegenseitiger Deckung			
Mehreinnahmen verändern Haushaltsansatz					
Mindereinnahmen werden nicht berücksichtigt					
Gliederung Gruppierung	Gliederungstext Gruppierungstext	Ansatz 2025	Ansatz 2024	Ergebnis 2023	
A. Einnahmen					
8902	Kensy-Vermächtnis				
3190	Entnahme aus Sonderrücklagen	0	0	0,00	
	Summe Abschnitt/Unterabschnitt	0	0	0,00	
	Summe Einnahmen	0	0	0,00	
B. Ausgaben					
8902	Kensy-Vermächtnis				
9090	Zuführ. z. Verwaltungshaushalt aus Sonderrücklagen	0	0	0,00	
9190	Zuführung an Sonderrücklagen	900	0	65.023,03	
	Summe Abschnitt/Unterabschnitt	900	0	65.023,03	
	Summe Ausgaben	900	0	65.023,03	
C. Abgleich					
	Summe Einnahmen	0	0	0,00	
	Summe Ausgaben	900	0	65.023,03	
	Differenz	900-	0	65.023,03-	

Verzeichnis der Zweckbindungsringe 2025 - Modell 5 Haushalt des Marktes Garmisch-Partenkirche				Beträge in EUR
Zweckbindungsring: 1913 Schultheiß-Vermögen				
Haushaltsteil: Vermögenshaushalt				
Zweckbindungsart: 12 - Zweckbindung mit unechter und echter gegenseitiger Deckung				
Mehreinnahmen verändern Haushaltsansatz				
Mindereinnahmen werden nicht berücksichtigt				
Gliederung Gruppierung	Gliederungstext Gruppierungstext	Ansatz 2025	Ansatz 2024	Ergebnis 2023
A. Einnahmen				
8903	Schultheiß-Vermögen			
3090	Zuführung vom Verwaltungshaushalt für Sonderrücklagen	5.100	0	8.934,69
3190	Entnahme aus Sonderrücklagen	0	0	0,00
	Summe Abschnitt/Unterabschnitt	5.100	0	8.934,69
	Summe Einnahmen	5.100	0	8.934,69
B. Ausgaben				
8903	Schultheiß-Vermögen			
9090	Zuführ. z. Verwaltungshaushalt aus Sonderrücklagen	0	0	0,00
9190	Zuführung an Sonderrücklagen	5.100	0	8.934,69
	Summe Abschnitt/Unterabschnitt	5.100	0	8.934,69
	Summe Ausgaben	5.100	0	8.934,69
C. Abgleich				
	Summe Einnahmen	5.100	0	8.934,69
	Summe Ausgaben	5.100	0	8.934,69
	Differenz	0	0	0,00

Verzeichnis der Zweckbindungsringe 2025 - Modell 5 Haushalt des Marktes Garmisch-Partenkirche				Beträge in EUR
Zweckbindungsring:		1914 Leifheitvermögen VW-HH		
Haushaltsteil:		Verwaltungshaushalt		
Zweckbindungsart:		11 - Zweckbindung mit unechter Deckung		
Mehreinnahmen verändern Haushaltsansatz				
Mindereinnahmen werden nicht berücksichtigt				
Gliederung Gruppierung	Gliederungstext Gruppierungstext	Ansatz 2025	Ansatz 2024	Ergebnis 2023
A. Einnahmen				
8905	Sondervermögen Leifheit			
1650	Erstattungen durch kommunale Sonderrechnungen	0	0	0,00
2070	Zinsen v. privaten Unternehmen und Kreditinstituten (einschl. Sparkassen)	15.000	0	
2890	Zuführung v. Vermögenshaushalt aus Sonderrücklagen	0	0	0,00
	Summe Abschnitt/Unterabschnitt	15.000	0	0,00
	Summe Einnahmen	15.000	0	0,00
B. Ausgaben				
8905	Sondervermögen Leifheit			
6540	Dienstreisen	0	0	0,00
6551	Sachverständigenkosten	0	0	0,00
6580	Sonstige Geschäftsausgaben	0	0	0,00
6581	Bankgebühren u. ä.	0	0	0,00
6729	Sonstige Erstattungen an Gemeinden und Gemeindeverbände	0	0	0,00
6770	Erstattungen an private Unternehmen	0	0	0,00
	Summe Abschnitt/Unterabschnitt	0	0	0,00
	Summe Ausgaben	0	0	0,00
C. Abgleich				
	Summe Einnahmen	15.000	0	0,00
	Summe Ausgaben	0	0	0,00
	Differenz	15.000	0	0,00

Verzeichnis der Zweckbindungsringe 2025 - Modell 5 Haushalt des Marktes Garmisch-Partenkirche				Beträge in EUR	
Zweckbindungsring:		1915 Leifheitvermögen VM-HH			
Haushaltsteil:		Vermögenshaushalt			
Zweckbindungsart:		11 - Zweckbindung mit unechter Deckung			
Mehreinnahmen verändern Haushaltsansatz					
Mindereinnahmen werden nicht berücksichtigt					
Gliederung Gruppierung	Gliederungstext Gruppierungstext	Ansatz 2025	Ansatz 2024	Ergebnis 2023	
A. Einnahmen					
8905 3670	Sondervermögen Leifheit Investitionszuschüsse von privaten Unternehmen (einschl. Spenden)	0	0	0,00	
	Summe Abschnitt/Unterabschnitt	0	0	0,00	
	Summe Einnahmen	0	0	0,00	
B. Ausgaben					
8905 9090	Sondervermögen Leifheit Zuführ. z. Verwaltungshaushalt aus Sonderrücklagen	0	0	0,00	
	Summe Abschnitt/Unterabschnitt	0	0	0,00	
	Summe Ausgaben	0	0	0,00	
C. Abgleich					
	Summe Einnahmen	0	0	0,00	
	Summe Ausgaben	0	0	0,00	
	Differenz	0	0	0,00	

Verzeichnis der Zweckbindungsringe 2025 - Modell 5 Haushalt des Marktes Garmisch-Partenkirche				Beträge in EUR
Zweckbindungsring: 1916 Sonstige Vermächtnisse				
Haushaltsteil: Vermögenshaushalt				
Zweckbindungsart: 12 - Zweckbindung mit unechter und echter gegenseitiger Deckung				
Mehreinnahmen verändern Haushaltsansatz				
Mindereinnahmen werden nicht berücksichtigt				
Gliederung Gruppierung	Gliederungstext Gruppierungstext	Ansatz 2025	Ansatz 2024	Ergebnis 2023
A. Einnahmen				
8904	Sonstige Vermächtnisse			
3190	Entnahme aus Sonderrücklagen	800	0	5.174,66
	Summe Abschnitt/Unterabschnitt	800	0	5.174,66
	Summe Einnahmen	800	0	5.174,66
B. Ausgaben				
8904	Sonstige Vermächtnisse			
9090	Zuführ. z. Verwaltungshaushalt aus Sonderrücklagen	800	0	604,41
9190	Zuführung an Sonderrücklagen	0	0	47.643,58
	Summe Abschnitt/Unterabschnitt	800	0	48.247,99
	Summe Ausgaben	800	0	48.247,99
C. Abgleich				
	Summe Einnahmen	800	0	5.174,66
	Summe Ausgaben	800	0	48.247,99
	Differenz	0	0	43.073,33-

Verzeichnis der Zweckbindungsringe 2025 - Modell 5 Haushalt des Marktes Garmisch-Partenkirche				Beträge in EUR	
Zweckbindungsring:		1917 Blackborne			
Haushaltsteil:		Vermögenshaushalt			
Zweckbindungsart:		12 - Zweckbindung mit unechter und echter gegenseitiger Deckung			
Mehreinnahmen verändern Haushaltsansatz					
Mindereinnahmen werden nicht berücksichtigt					
Gliederung Gruppierung	Gliederungstext Gruppierungstext	Ansatz 2025	Ansatz 2024	Ergebnis 2023	
A. Einnahmen					
8906	Louise-Blackborne-Vermächtnis				
3190	Entnahme aus Sonderrücklagen	0	0	0,00	
	Summe Abschnitt/Unterabschnitt	0	0	0,00	
	Summe Einnahmen	0	0	0,00	
B. Ausgaben					
8906	Louise-Blackborne-Vermächtnis				
9090	Zuführ. z. Verwaltungshaushalt aus Sonderrücklagen	0	0	0,00	
9190	Zuführung an Sonderrücklagen	3.500	0	0,00	
	Summe Abschnitt/Unterabschnitt	3.500	0	0,00	
	Summe Ausgaben	3.500	0	0,00	
C. Abgleich					
	Summe Einnahmen	0	0	0,00	
	Summe Ausgaben	3.500	0	0,00	
	Differenz	3.500-	0	0,00	

Verzeichnis der Zweckbindungsringe 2025 - Modell 5 Haushalt des Marktes Garmisch-Partenkirche				Beträge in EUR
Zweckbindungsring: 2146 Containermieten KiGa und Schulen				
Haushaltsteil: Verwaltungshaushalt				
Zweckbindungsart: 22 - Unechte mit echter, gegenseitiger Deckung				
Mehreinnahmen verändern Haushaltsansatz				
Mindereinnahmen werden nicht berücksichtigt				
Gliederung Gruppierung	Gliederungstext Gruppierungstext	Ansatz 2025	Ansatz 2024	Ergebnis 2023
A. Einnahmen				
2141	Kombinierte Grund- und Mittelschule Partenkirchen			
1580	Verrechnungseinnahmen vom Vermögenshaushalt für Ausgaben des Verwaltungshaushaltes	125.000	130.000	120.980,36
	Summe Abschnitt/Unterabschnitt	125.000	130.000	120.980,36
2142	Kombinierte Grund- und Mittelschule am Gröben			
1580	Verrechnungseinnahmen vom Vermögenshaushalt für Ausgaben des Verwaltungshaushaltes	335.000	350.000	333.277,52
	Summe Abschnitt/Unterabschnitt	335.000	350.000	333.277,52
4644	Tageseinrichtung für Kinder - Kinderhort Partenkirchen			
1580	Verrechnungseinnahmen vom Vermögenshaushalt für Ausgaben des Verwaltungshaushaltes	125.000	130.000	120.980,36
	Summe Abschnitt/Unterabschnitt	125.000	130.000	120.980,36
4645	Tageseinrichtung für Kinder - Kinderkrippe Partenkirchen			
1580	Verrechnungseinnahmen vom Vermögenshaushalt für Ausgaben des Verwaltungshaushaltes	125.000	130.000	120.980,36
	Summe Abschnitt/Unterabschnitt	125.000	130.000	120.980,36
	Summe Einnahmen	710.000	740.000	696.218,60
B. Ausgaben				
2141	Kombinierte Grund- und Mittelschule Partenkirchen			
5300	Mieten und Pachten	125.000	130.000	120.980,28
	Summe Abschnitt/Unterabschnitt	125.000	130.000	120.980,28
2142	Kombinierte Grund- und Mittelschule am Gröben			
5300	Mieten und Pachten	335.000	350.000	333.277,52
	Summe Abschnitt/Unterabschnitt	335.000	350.000	333.277,52
	Summe Abschnitt/Unterabschnitt	460.000	480.000	454.257,80
4641	Tageseinrichtung für Kinder - Kindergarten Partenkirchen			
5300	Mieten und Pachten	0	0	0,00

Verzeichnis der Zweckbindungsringe 2025 - Modell 5 Haushalt des Marktes Garmisch-Partenkirche					Beträge in EUR
Zweckbindungsring: 2146 Containermieten KiGa und Schulen					
Haushaltsteil: Verwaltungshaushalt					
Zweckbindungsart: 22 - Unehchte mit echter, gegenseitiger Deckung					
Mehreinnahmen verändern Haushaltsansatz					
Mindereinnahmen werden nicht berücksichtigt					
Gliederung Gruppierung	Gliederungstext Gruppierungstext	Ansatz 2025	Ansatz 2024	Ergebnis 2023	
	Summe Abschnitt/Unterabschnitt	0	0	0,00	
4644	Tageseinrichtung für Kinder - Kinderhort Partenkirchen				
5300	Mieten und Pachten	125.000	130.000	120.980,40	
	Summe Abschnitt/Unterabschnitt	125.000	130.000	120.980,40	
4645	Tageseinrichtung für Kinder - Kinderkrippe Partenkirchen				
5300	Mieten und Pachten	125.000	130.000	120.980,40	
	Summe Abschnitt/Unterabschnitt	125.000	130.000	120.980,40	
	Summe Abschnitt/Unterabschnitt	250.000	260.000	241.960,80	
	Summe Ausgaben	710.000	740.000	696.218,60	
C. Abgleich	Summe Einnahmen	710.000	740.000	696.218,60	
	Summe Ausgaben	710.000	740.000	696.218,60	
	Differenz	0	0	0,00	

Verzeichnis der Zweckbindungsringe 2025 - Modell 5 Haushalt des Marktes Garmisch-Partenkirche				Beträge in EUR
Zweckbindungsring:		4643 Weiterleitung Zuwendung Kindergärten an Träger		
Haushaltsteil:		Verwaltungshaushalt		
Zweckbindungsart:		22 - Uechnete mit echter, gegenseitiger Deckung		
Mehreinnahmen verändern Haushaltsansatz				
Mindereinnahmen werden nicht berücksichtigt				
Gliederung Gruppierung	Gliederungstext Gruppierungstext	Ansatz 2025	Ansatz 2024	Ergebnis 2023
A. Einnahmen				
4643	Tageseinrichtung für Kinder - Kindergärten			
17141	Zuweisungen für lfd. Zwecke: Kindergarten (Betriebskostenförderung)	60.000	60.000	58.648,82
17142	Zuweisungen für lfd. Zwecke: Kindergarten (Betriebskostenförderung)	0	0	0,00
17143	Zuweisungen für lfd. Zwecke: Kindergarten (Betriebskostenförderung)	77.000	48.000	49.334,00
17144	Zuweisungen für lfd. Zwecke: Kindergarten (Betriebskostenförderung)	0	0	35.599,00
	Summe Abschnitt/Unterabschnitt	137.000	108.000	143.581,82
	Summe Einnahmen	137.000	108.000	143.581,82
B. Ausgaben				
4643	Tageseinrichtung für Kinder - Kindergärten			
7181	Zuschüsse für lfd. Zwecke an den übrigen Bereich	60.000	60.000	58.648,82
7182	Zuschüsse für lfd. Zwecke an den übrigen Bereich	0	0	0,00
7183	Zuschüsse für lfd. Zwecke an den übrigen Bereich	77.000	48.000	49.334,00
7184	Zuschüsse für lfd. Zwecke an den übrigen Bereich	0	0	35.599,00
	Summe Abschnitt/Unterabschnitt	137.000	108.000	143.581,82
	Summe Ausgaben	137.000	108.000	143.581,82
C. Abgleich				
	Summe Einnahmen	137.000	108.000	143.581,82
	Summe Ausgaben	137.000	108.000	143.581,82
	Differenz	0	0	0,00

Verzeichnis der Zweckbindungsringe 2025 - Modell 5 Haushalt des Marktes Garmisch-Partenkirche					Beträge in EUR
Zweckbindungsring: 5500 Weiterleitung Zuwendung Bundesmittel AWB/OEZ					
Haushaltsteil: Vermögenshaushalt					
Zweckbindungsart: 12 - Zweckbindung mit unechter und echter gegenseitiger Deckung					
Mehreinnahmen verändern Haushaltsansatz					
Mindereinnahmen werden nicht berücksichtigt					
Gliederung Gruppierung	Gliederungstext Gruppierungstext	Ansatz 2025	Ansatz 2024	Ergebnis 2023	
A. Einnahmen					
5500 3600	Förderung des Sports Investitionszuweisungen vom Bund, ERP-Sondervermögen	1.515.000	1.750.000	0,00	
	Summe Abschnitt/Unterabschnitt	1.515.000	1.750.000	0,00	
	Summe Einnahmen	1.515.000	1.750.000	0,00	
B. Ausgaben					
5500 9853	Förderung des Sports Investitionszuschüsse an die kommunale Sonderrechnung	1.515.000	1.750.000	0,00	
	Summe Abschnitt/Unterabschnitt	1.515.000	1.750.000	0,00	
	Summe Ausgaben	1.515.000	1.750.000	0,00	
C. Abgleich					
	Summe Einnahmen	1.515.000	1.750.000	0,00	
	Summe Ausgaben	1.515.000	1.750.000	0,00	
	Differenz	0	0	0,00	

Verzeichnis der Zweckbindungsringe 2025 - Modell 5 Haushalt des Marktes Garmisch-Partenkirche				Beträge in EUR	
Zweckbindungsring:		5591 Förderung Kandahar			
Haushaltsteil:		Verwaltungshaushalt			
Zweckbindungsart:		22 - Unechte mit echter, gegenseitiger Deckung			
Mehreinnahmen verändern Haushaltsansatz					
Mindereinnahmen werden nicht berücksichtigt					
Gliederung Gruppierung	Gliederungstext Gruppierungstext	Ansatz 2025	Ansatz 2024	Ergebnis 2023	
A. Einnahmen					
5591 1710	Sonstige Förderung des Sports Zuweisungen für lfd. Zwecke vom Land	206.400	0		
	Summe Abschnitt/Unterabschnitt	206.400	0		
	Summe Einnahmen	206.400	0		
B. Ausgaben					
5591 7150	Sonstige Förderung des Sports Zuschüsse für lfd. Zwecke an kommunale Sonderrechnungen	206.400	0		
	Summe Abschnitt/Unterabschnitt	206.400	0		
	Summe Ausgaben	206.400	0		
C. Abgleich					
	Summe Einnahmen	206.400	0		
	Summe Ausgaben	206.400	0		
	Differenz	0	0		

Verzeichnis der Zweckbindungsringe 2025 - Modell 5 Haushalt des Marktes Garmisch-Partenkirche				Beträge in EUR
Zweckbindungsring: 8200 ÖPNV				
Haushaltsteil: Verwaltungshaushalt				
Zweckbindungsart: 22 - Unehchte mit echter, gegenseitiger Deckung				
Mehreinnahmen verändern Haushaltsansatz				
Mindereinnahmen werden nicht berücksichtigt				
Gliederung Gruppierung	Gliederungstext Gruppierungstext	Ansatz 2025	Ansatz 2024	Ergebnis 2023
A. Einnahmen				
8200	Verkehrsunternehmen			
1710	Zuweisungen für lfd. Zwecke vom Land	165.000	100.000	14.568,09
17101	Zuweisung für lfd. Zwecke vom Land	650.000	460.000	306.676,00
	Summe Abschnitt/Unterabschnitt	815.000	560.000	321.244,09
	Summe Einnahmen	815.000	560.000	321.244,09
B. Ausgaben				
8200	Verkehrsunternehmen			
7150	Zuschüsse für lfd. Zwecke an kommunale Sonderrechnungen	165.000	100.000	14.568,09
7151	Zuschüsse für lfd. Zwecke an kommunale Sonderrechnung	650.000	460.000	306.676,00
	Summe Abschnitt/Unterabschnitt	815.000	560.000	321.244,09
	Summe Ausgaben	815.000	560.000	321.244,09
C. Abgleich				
	Summe Einnahmen	815.000	560.000	321.244,09
	Summe Ausgaben	815.000	560.000	321.244,09
	Differenz	0	0	0,00

Verzeichnis der Zweckbindungsringe 2025 - Modell 5 Haushalt des Marktes Garmisch-Partenkirche				Beträge in EUR	
Zweckbindungsring:		8614 Weiterleitung Zuwendung BZB			
Haushaltsteil:		Vermögenshaushalt			
Zweckbindungsart:		12 - Zweckbindung mit unechter und echter gegenseitiger Deckung			
Mehreinnahmen verändern Haushaltsansatz					
Mindereinnahmen werden nicht berücksichtigt					
Gliederung Gruppierung	Gliederungstext Gruppierungstext	Ansatz 2025	Ansatz 2024	Ergebnis 2023	
A. Einnahmen					
8614	Anlage des Kur- und Badebetriebs - Kuranlagen bergbahnerschlossene Wege				
3610	Investitionszuweisungen vom Land	0	101.400	43.470,00	
	Summe Abschnitt/Unterabschnitt	0	101.400	43.470,00	
	Summe Einnahmen	0	101.400	43.470,00	
B. Ausgaben					
8614	Anlage des Kur- und Badebetriebs - Kuranlagen bergbahnerschlossene Wege				
9850	Investitionszuschüsse an kommunale Sonderrechnungen	0	101.400	43.470,00	
	Summe Abschnitt/Unterabschnitt	0	101.400	43.470,00	
	Summe Ausgaben	0	101.400	43.470,00	
C. Abgleich					
	Summe Einnahmen	0	101.400	43.470,00	
	Summe Ausgaben	0	101.400	43.470,00	
	Differenz	0	0	0,00	



Kostenrechnende Einrichtung

Markt Garmisch-Partenkirchen

2025

Verzeichnis der Kostenrechnenden Einrichtungen 2025 - Modell 5 Haushalt des Marktes Garmisch- Einrichtung: 101 Kostenrechnende Einrichtung Friedhof Garmisch-Partenk.				Beträge in EUR
Gliederung	Gliederungstext			
7511	Einrichtung des Bestattungswesens - Friedhof Garmisch			
7512	Einrichtung des Bestattungswesens - Friedhof Partenkirchen			
Gruppierung	Gruppierungstext	Ansatz 2025	Ansatz 2024	Ergebnis 2023
A. Einnahmen				
1.	Benutzungsgebühren u.ä. Entgelte (Gr. 11)			
1100	Benutzungsgebühren und ähnliche Entgelte	860.000	850.000	818.639,80
	Summe 1	860.000	850.000	818.639,80
2.	Erstattungen			
2.1	Erstattungen o.Innere Verrechnungen (UGr. 160 - 168)			
	Kein Ansatz			
	Summe 2.1	-	-	-
2.2	Innere Verrechnungen (UGr. 169)			
1690	Innere Verrechnungen	74.600	74.600	74.720,00
1691	Innere Verrechnungen	0	0	-
	Summe 2.2	74.600	74.600	74.720,00
	Summe 2	74.600	74.600	74.720,00
3.	Zuweisungen,Zuschüsse f.lfd. Zwecke (Gr. 17)			
	Kein Ansatz			
	Summe 3	-	-	-
4.	Sonstige Einnahmen			
1411	Mieten aus Wohnungen und ähnl.	7.500	6.200	6.312,16
1550	Versicherungen, Schadensfälle und dgl.	0	0	0,00
2070	Zinsen v. privaten Unternehmen und Kreditinstituten (einschl. Sparkassen)	0	0	1.497,70
	Summe 4	7.500	6.200	7.809,86
	Summe Einnahmen	942.100	930.800	901.169,66
B. Ausgaben				
1.	Betriebskosten			
1.1	Personalausgaben (HGr. 4)			
4100	Beamtenbezüge	66.000	64.000	59.851,08
4140	Entgelte für tariflich Be- schäftigte	320.000	358.000	335.667,06
4300	Beiträge zu Versorgungskassen 'Beamte'	56.000	54.000	54.000,00
4340	Beiträge zu Versorgungskassen 'Tariflich Beschäftigte'	26.000	30.000	26.168,71

Verzeichnis der Kostenrechnenden Einrichtungen 2025 - Modell 5 Haushalt des Marktes Garmisch-Einrichtung: 101 Kostenrechnende Einrichtung Friedhof Garmisch-Partenk.				Beträge in EUR
Gruppierung	Gruppierungstext	Ansatz 2025	Ansatz 2024	Ergebnis 2023
4440	Beiträge zur gesetzlichen Sozialversicherung 'Tariflich Beschäftigte'	71.000	74.000	70.288,20
	Summe 1.1	539.000	580.000	545.975,05
1.2	Sachausgaben (Gr. 52 - 66)			
5220	Arbeitsgeräte und -maschinen	8.000	10.600	5.950,43
5290	Sonstige Verwaltungs- und Zweckausstattung	10.400	10.400	5.390,24
5321	Mieten für Maschinen, Fahrzeuge, Geräte	320	100	-
5340	Leasing von Maschinen, Geräte, Fahrzeuge	0	0	3,81
5410	Haus-, Grundstückslasten	1.100	800	709,91
5420	Heizungskosten	12.000	10.700	6.041,64
5430	Reinigungskosten	500	500	0,00
5441	Strombezugskosten	9.500	6.300	4.463,49
5450	Wasserversorgung, Entwässerung	7.000	6.300	6.015,42
5460	Versicherung von Gebäuden und Grundstücken	3.500	3.500	2.419,51
5490	Sonstige Bewirtschaftung der Grundstücke und Gebäude	27.000	26.000	20.095,65
5500	Haltung von Fahrzeugen	10.000	21.000	11.250,25
5540	Betriebs- und Schmierstoffe	6.400	-	-
5550	Kfz-Steuern	900	1.100	890,00
5560	Kfz-Versicherungen	2.200	2.300	2.161,08
5609	Sonstige Schutzkleidung und Ausrüstung	7.000	7.000	6.049,85
6320	Verschiedener Betriebsaufwand	600	400	224,79
6400	Steuern, Versicherungen, Leistungen bei nicht-versicherten Schäden	4.000	2.000	1.719,79
6450	Unfallversicherung (auch gesetzliche Unfallvers.)	5.000	5.000	3.309,12
6500	Bürobedarf	200	200	0,00
6521	Fernsprech-, Fernschreibgeb.	1.000	800	676,41
6525	Post-, Rundfunk-, Fernsehgebühren	200	200	146,88
6550	Sachverständigenkosten, Gerichtskosten u.ä.	0	0	6.790,35
6554	Kassen- und Organisationsprüfung u.ä.	0	0	15.348,85
6620	Vermischte Ausgaben	600	600	415,16
	Summe 1.2	117.420	115.800	100.072,63
	Summe 1	656.420	695.800	646.047,68
2.	Erstattungen			
2.1	Erstattungen o. Innere Verrechnungen (UGr. 670 - 678)			
	Kein Ansatz			
	Summe 2.1	-	-	-
2.2	Innere Verrechnungen (UGr. 679)			
6790	Innere Verrechnungen	6.600	6.000	3.067,86
6792	Innere Verrechnungen: Verwaltungskostenbeiträge	124.600	124.600	114.168,00

Verzeichnis der Kostenrechnenden Einrichtungen 2025 - Modell 5 Haushalt des Marktes Garmisch-Einrichtung: 101 Kostenrechnende Einrichtung Friedhof Garmisch-Partenk.				Beträge in EUR
Gruppierung	Gruppierungstext	Ansatz 2025	Ansatz 2024	Ergebnis 2023
6796	Innere Verrechnungen: Personalkosten	19.400	26.000	22.033,54
	Summe 2.2	150.600	156.600	139.269,40
	Summe 2	150.600	156.600	139.269,40
3.	Unterhaltungskosten (Gr. 50/51)			
5000	Gebäude- und Grundstücksunterhalt	16.000	16.000	16.579,93
5002	Gebäude- und Grundstücksunterhalt - wartung	2.000	-	-
5165	Unterhalt: Grünanlagen u.ä.	55.000	58.000	55.113,18
5166	Unterhalt: Friedhöfe, Gräber	4.000	6.000	7.246,77
5190	Unterhalt sonstiges unbewegliches Vermögen	4.000	4.000	0,00
	Summe 3	81.000	84.000	78.939,88
4.	Zuweisung und Zuschüsse (HGr. 7)			
	Kein Ansatz			
	Summe 4	-	-	-
5.	kalkulatorische Kosten			
5.1	Zinsen (UGr. 685)			
6850	Verzinsung des Anlagekapitals	70.100	65.600	65.208,10
	Summe 5.1	70.100	65.600	65.208,10
5.2	Abschreibungen (UGr. 680, 681)			
6800	Abschreibungen	98.000	71.900	72.665,20
	Summe 5.2	98.000	71.900	72.665,20
	Summe 5	168.100	137.500	137.873,30
	Summe Ausgaben	1.056.120	1.073.900	1.002.130,26
C. Abgleich				
	Summe Einnahmen	942.100	930.800	901.169,66
	Summe Ausgaben	1.056.120	1.073.900	1.002.130,26
	Differenz	114.020-	143.100-	100.960,60-
	Kostendeckungsgrad	89,20 %	86,67 %	89,93 %



Einmalige Einnahmen und Ausgaben

Markt Garmisch-Partenkirchen

2025

Einmalige Einnahmen und Ausgaben 2025 - Modell 5 Haushalt des Marktes Garmisch-Partenkirchen							Beträge in EUR	
Haushaltsstelle	Ergebnis 2023	Ansatz 2024	Ansatz 2025	2026	Finanzplanungswerte 2027	2028	2029 ff.	
0.0200 .1621	-	-	200	0	0	0	-	
0.0200 .6559	54.989,09	200.000	200.000				-	
0.0300 .6319	-	-	6.000				-	
0.0300 .6369	-	6.500	1.000	0	0	0	-	
0.0300 .6413	210.640,82	0	0	0	0	0	-	
0.0300 .8411	7.094,00	0	0	0	0	0	-	
0.0300 .8419	0,00	0	0	0	0	0	-	
0.0341 .6320	-	-	20.000	0	0	0	-	
0.0341 .6556	0,00	0	0	0	0	0	-	
0.0501 .4400	0,00	0	0	0	0	0	-	
0.0600 .4140	0,00	0	0	0	0	0	-	
0.0600 .5001	0,00	0	0	0	0	0	-	
0.0600 .6555	-	-	50.000	0	0	0	-	
0.0621 .6360	0,00	12.000	0	0	0	0	-	
Summe Einzelplan 0 Einnahmen	-	-	200	0	0	0	-	
Ausgaben	272.723,91	218.500	277.000	0	0	0	-	
0.1311 .1609	43.591,20	0	0				-	
0.1311 .5511	-	60.000	0	0	0	0	-	
0.1312 .1609	43.633,11	0	0				-	
0.1312 .5511	-	150.000	0				-	
Summe Einzelplan 1 Einnahmen	87.224,31	0	0	-	-	-	-	
Ausgaben	-	210.000	0	0	0	0	-	
0.2100 .1716	0,00	0	0				-	
0.2100 .6380	0,00	0	0				-	
0.2102 .5011	-	0	0	0	0	0	-	
0.2102 .5720	0,00	0	0				-	
0.2103 .5720	745,35	500	500				-	
0.2103 .5753	-	5.000	0	0	0	0	-	
0.2141 .17101	0,00	0	0	0	0	0	-	
0.2141 .5090	0,00	0	0	0	0	150.000	-	
0.2141 .5422	-	30.000	0	0	0	0	-	
0.2141 .5720	0,00	0	0				-	
0.2142 .5090	-	5.000	5.000	0	0	0	-	
0.2142 .5720	0,00	0	0				-	
Summe Einzelplan 2 Einnahmen	0,00	0	0	0	0	0	-	
Ausgaben	745,35	40.500	5.500	0	0	150.000	-	
0.3400 .6316	0,00	0	30.000				-	
0.3401 .7155	-	-	85.000	-	-	-	-	
0.3650 .1720	0,00	0	0	0	0	0	-	
Summe Einzelplan 3 Einnahmen	0,00	0	0	0	0	0	-	
Ausgaben	0,00	0	115.000	-	-	-	-	
0.4641 .17143	-	20.000	25.000	25.000	25.000	25.000	-	
0.4641 .5300	0,00	0	0	0	0	0	-	
0.4642 .17143	-	20.000	25.000	0	0	0	-	
0.4642 .7110	0,00	65.000	0	0	0	0	-	
0.4644 .5460	0,00	0	0				-	
0.4644 .6360	0,00	0	0				-	
0.4645 .17143	-	20.000	20.000	0	0	0	-	
0.4645 .5460	0,00	0	0				-	
0.4645 .6360	0,00	0	0				-	
Summe Einzelplan 4 Einnahmen	-	60.000	70.000	25.000	25.000	25.000	-	
Ausgaben	0,00	65.000	0	0	0	0	-	
0.5500 .1193	-	0	0				-	
0.5500 .5391	-	22.000	0	0	0	0	-	
0.5500 .6369	-	11.000	0	0	0	0	-	
0.5500 .6580	-	5.000	0	0	0	0	-	
0.5600 .1680	-	0	0	0	0	0	-	
0.5600 .5001	-	35.000	0	0	0	0	-	
0.5600 .51612	-	5.000	0	0	0	0	-	

Einmalige Einnahmen und Ausgaben 2025 - Modell 5 Haushalt des Marktes Garmisch-Partenkirchen							Beträge in EUR	
Haushaltsstelle	Ergebnis 2023	Ansatz 2024	Ansatz 2025	2026	Finanzplanungswerte 2027	2028	2029 ff.	
0.5600 .52201	-	2.000	0	0	0	0	-	
0.5600 .5281	-	5.000	0	0	0	0	-	
0.5600 .5433	-	5.000	0	0	0	0	-	
0.5600 .5450	1.641,48	1.900	193.700	5.000	5.000	5.000	-	
Summe Einzelplan 5								
Einnahmen	-	0	0	0	0	0	-	
Ausgaben	1.641,48	91.900	193.700	5.000	5.000	5.000	-	
0.6100 .6551	0,00	50.000	130.000	0	0	0	-	
0.6105 .1621	10.648,87	0	0	0	0	0	-	
0.6105 .1710	0,00	0	12.200	-	-	-	-	
0.6105 .6360	3.663,42	10.000	10.000	0	0	0	-	
0.6105 .6580	0,00	30.000	0	0	0	0	-	
0.6300 .1391	0,00	0	0	0	0	0	-	
0.6751 .1391	0,00	0	0	0	0	0	-	
Summe Einzelplan 6								
Einnahmen	10.648,87	0	12.200	0	0	0	-	
Ausgaben	3.663,42	90.000	140.000	0	0	0	-	
0.7511 .1691	-	0	0	0	0	0	-	
0.7511 .6554	7.674,42	0	0	0	0	0	-	
0.7512 .6554	7.674,43	0	0	0	0	0	-	
0.7701 .1391	0,00	0	0	0	0	0	-	
0.7719 .1391	0,00	0	0	0	0	0	-	
0.7850 .1660	-	38.500	0	0	0	0	-	
0.7901 .6556	0,00	10.000	10.000	0	0	0	-	
0.7911 .1710	0,00	0	0	0	0	0	-	
0.7911 .6319	1.665,24-	0	0	0	0	0	-	
0.7920 .63601	-	30.000	0	0	0	0	-	
0.7920 .6369	-	100.000	0	0	0	0	-	
Summe Einzelplan 7								
Einnahmen	0,00	38.500	0	0	0	0	-	
Ausgaben	13.683,61	140.000	10.000	0	0	0	-	
0.8412 .6770	-	-	25.700	0	0	0	-	
0.8413 .6580	-	0	0	0	0	0	-	
0.8416 .1460	0,00	0	0	0	0	0	-	
0.8416 .6369	7.418,55	0	0	0	0	0	-	
0.8551 .1701	0,00	0	0	0	0	0	-	
0.8551 .1710	78.876,00	3.000	0	0	0	0	-	
0.8601 .1770	40.706,65	0	0	0	0	0	-	
0.8602 .1657	1.344.762,26	500.000	0	0	0	0	-	
0.8602 .2050	26.113,82	0	0	0	0	0	-	
0.8602 .6550	5.162,50	125.000	125.000	0	0	0	-	
0.8602 .6752	0,00	0	0	0	0	0	-	
0.8611 .1391	0,00	0	0	0	0	0	-	
0.8611 .6360	-	-	6.000	0	0	0	-	
0.8613 .1391	0,00	0	0	0	0	0	-	
0.8613 .5131	0,00	35.000	200.000	0	0	0	-	
0.8619 .1400	0,00	0	0	0	0	0	-	
0.8627 .51610	-	250.000	850.000	0	0	0	-	
0.8632 .1650	-	400	400	0	0	0	-	
0.8643 .6319	26.148,68	0	0	0	0	0	-	
0.8804 .5010	-	0	0	0	0	0	-	
0.8804 .6525	-	1.000	0	0	0	0	-	
0.8805 .6525	-	500	0	0	0	0	-	
0.8900 .5420	1.484,88	0	0	0	0	0	-	
0.8904 .6791	-	0	0	0	0	0	-	
Summe Einzelplan 8								
Einnahmen	1.490.458,73	503.400	400	0	0	0	-	
Ausgaben	40.214,61	411.500	1.206.700	0	0	0	-	
0.9000 .0610	360.552,00	0	0	0	0	0	-	

Einmalige Einnahmen und Ausgaben 2025 - Modell 5 Haushalt des Marktes Garmisch-Partenkirchen							Beträge in EUR	
Haushaltsstelle	Ergebnis 2023	Ansatz 2024	Ansatz 2025	2026	Finanzplanungswerte 2027	2028	2029 ff.	
0.9141 .8500	0,00	303.000	300.000	0	0	0	-	
Summe Einzelplan 9								
Einnahmen	360.552,00	0	0	0	0	0	-	
Ausgaben	0,00	303.000	300.000	0	0	0	-	
Gesamtsumme								
Einnahmen	1.948.883,91	601.900	82.800	25.000	25.000	25.000	-	
Ausgaben	332.672,38	1.570.400	2.247.900	5.000	5.000	155.000	-	



Innere Verrechnungen
Markt Garmisch-Partenkirchen
2025

Innere Verrechnungen 2025 - Modell 5 Haushalt des Marktes Garmisch-Partenkirchen									Beträge in EUR	
	Unter- gruppe	Unter- abschnitt	Ansatz 2025	Unter- abschnitt	Ansatz 2025	Unter- abschnitt	Ansatz 2025	Unter- abschnitt	Ansatz 2025	
Einnahmen	1690	4311	0	4603	0	5600	700	6300	53.700	
		6600	0	6751	10.900	6801	0	6900	0	
		7511	37.300	7512	37.300	7701	91.200	7719	8.500	
		8551	0	8611	60.800	8613	228.100	8614	100	
		8617	14.800	8622	0	8624	8.500	8627	85.800	
		8628	6.000	8634	0	8635	0			
		1691	7511	0						
		1692	0100	2.800	0200	17.600	0300	48.500	0501	35.700
			6000	18.500	7719	1.500				
		1696	4603	0	5600	0	6300	0	6751	0
			7701	0	7719	2.369.220	8611	0	8613	0
			8617	0	8624	0	8627	0	8628	0
			8634	0						
			Summe Einnahmen:	3.137.520						
		Ausgaben	6790	0000	3.600	0501	600	0521	100	0600
0601	0			1100	1.400	1161	0	1311	0	
1312	0			1400	0	2100	0	2102	4.000	
2103	3.300			2141	700	2142	7.800	3201	300	
3400	3.000			3529	0	3600	700	3650	1.500	
3700	0			4311	300	4350	500	4390		
4603	600			4604	1.000	4641	1.600	4642	2.400	
4643	0			4644	0	4645	0	5500	900	
5600	4.000			5601	0	5602	0	5800	74.720	
6102	0			6300	9.800	6751	0	6800	0	
6801	0			6900	0	7191	0	7300	0	
7511	2.000			7512	4.600	7701	0	7719	0	
7911	0			8412	0	8413	0	8415	100	
8416	4.800			8551	100	8611	51.000	8613	237.300	
8614	15.400			8615	100	8617	34.500	8621	0	
8622	0			8624	5.800	8627	94.400	8628	17.700	
8632	0			8634	3.300	8635	3.800	8638	0	
8646	0			8711	0	8713	4.300	8801	6.400	
8802	200			8803	1.300	8804	700	8805	900	
8806	0			8807	700	8808	0	8811	0	
8812	0			8904	800	8906	300			
6791	8904			0						
6792	7511			62.300	7512	62.300				
6796	0000			5.600	0501	300	0521	1.800	0600	94.700
	0601			0	1100	3.800	1161	0	1311	0
	1312			0	1400	0	2100	200	2102	9.600
	2103			8.900	2141	1.400	2142	15.200	3201	600
	3400			5.500	3529	0	3600	5.700	3650	15.200
	3700			0	4311	400	4350	3.100	4390	
	4603			2.900	4604	3.700	4641	6.200	4642	13.600
	4643			0	4644	0	4645	0	5500	6.900
	5600			9.300	5601	0	5602	0	6102	0
	6300			16.000	6751	0	6800	0	6801	200
	6900			0	7300	0	7511	7.000	7512	12.400
	7701			0	7719	0	7911	0	8412	0
	8413	0	8415	300	8416	35.500	8551	700		
	8611	297.800	8613	478.500	8614	50.000	8615	1.100		
	8617	349.900	8621	0	8622	800	8624	297.500		
	8627	415.100	8628	48.700	8632	0	8634	42.600		
	8635	9.500	8638	0	8711	100	8713	16.900		
	8801	45.200	8802	2.000	8803	4.900	8804	7.500		
	8805	7.700	8806	0	8807	4.600	8808	0		
	8811	0	8812	0	8904	800	8906	300		
	Summe Ausgaben:	3.137.520								
	Summe Einnahmen:	3.137.520								
	Summe Ausgaben:	3.137.520								
	Differenz:	0								



Stellenpläne und Stellenübersicht

Markt Garmisch-Partenkirchen

2025

Stellenplan 2025

Teil A: Beamte

(haushaltsrechtlicher Stellenplan gemäß § 6 Abs. 1 KommHV-Kameralistik)

Qualifikationsebenen und Amtsbezeichnungen	Besoldungs- gruppe	Zahl der Stellen 2025 (Haushaltsjahr)		Zahl der tatsächlich be- setzten Stellen am 30.6.2024	Vermerke Erläuterungen
		insgesamt	2024		
Wahlbeamte					
1. Bürgermeisterin	B 3	1,0	1,0	1,0	
2. Bürgermeisterin	A 15	1,0	1,0	1,0	
Direktor/Direktorin	A 15	1,0	1,0	1,0	
Oberrat/Oberrätin	A 14	3,0	3,0	2,0	
Rat/Rätin	A 13	6,0	6,0	6,0	
Amtsrat/Amtsärztin	A 12	4,0	4,0	4,0	
Amtmann/Amtfrau	A 11	3,3	3,0	3,0	
Oberinspektor/in	A 10	5,6	3,3	3,3	
Inspektorin QU3	A 9	2,0	0,0	0,0	
Inspektor/in mit Zulage	A 9 + Z	1,5	1,5	1,5	
Inspektor/in	A 9	1,4	0,6	0,6	
Hauptsekretär/in	A 8	4,4	4,9	4,9	
Obersekretär/in	A 7	1,0	1,0	1,0	
Sekretär/in	A 6	2,0	2,0	2,0	
Insgesamt		37,2	32,3	31,3	

Beamte 2025 (nach Ämtern)

Anlage zum haushaltsrechtlichen Stellenplan 2025
gemäß § 6 Abs. 1 KommHV-Kameralistik

Abschnitt	Wahlbeamte		Abschnitt													Summe					
	B 3	A 15	A 15	A 14	A 13	A 12	A 11	A 10	A 9 Z	A 9	A 8	A 7	A 6								
Nummer	1,0	1,0																			
Gemeindeorgane																					2,0
Informationstechnik					2,0			1,0													3,0
Rechnungsprüfung					2,0				1,0												3,0
Haupt- und Ordnungsamt				1,0	1,0	2,0	1,0			2,4	1,6	1,0									11,0
Rechtsamt				1,0																	1,0
Finanzverwaltung					1,0	1,0		1,6			1,8										6,4
Bürgeramt						1,0	1,0	1,0			1,0										4,0
Untere Bauaufsicht				1,0				1,0	0,5												2,5
Bauamt							1,3	1,0		1,0											4,3
Gesamt 2025	1,0	1,0	1,0	3,0	6,0	4,0	3,3	5,6	1,5	3,4	4,4	1,0	2,0								37,2

Stellenplan 2025 Teil B: Beschäftigte

(haushaltsrechtlicher Stellenplan gemäß § 6 Abs. 1 KommHV-Kameralistik)

Entgeltgruppe TVöD	Zahl der Stellen 2025	Zahl der Stellen 2024	Zahl der tatsächlich besetzten Stellen am 30.06.2024
13	2,0	2,0	2,0
12	4,0	5,0	4,0
11	19,1	18,0	18,0
10	7,2	9,2	6,0
9c	1,0	0,0	1,0
9b	10,4	5,4	5,8
9a	20,7	27,0	23,0
8	20,2	19,4	17,9
7	13,9	13,9	13,0
6	53,9	53,0	53,0
5	59,5	52,8	48,0
4	13,0	13,0	13,0
3	26,2	28,2	28,2
2	27,7	25,1	23,1
1	0,5	0,5	0,5
Gesamt:	279,2	272,5	256,5

Entgeltgruppe TVöD Sozial- und Erziehungsdienst	Zahl der Stellen 2025	Zahl der Stellen 2024	Zahl der tatsächlich besetzten Stellen am 30.06.2024
S 18	1,9	1,9	1,9
S 17	1,1	1,1	0,6
S 16	3,8	1,5	1,5
S 12	0,8	0,8	0,8
S 11 b	2,0	2,0	2,0
S 9	2,0	1,0	1,0
S 8b	1,0	1,0	0,0
S 8a	38,1	37,1	36,0
S 3	44,6	46,6	44,6
S 2	6,0	2,0	2,0
Gesamt:	101,3	95,0	90,4

Anlage zum haushaltsrechtlichen Stellenplan 2025
gemäß § 6 Abs. 1 KommHV - Kameralistik

Beschäftigte 2025

EGr	1	2	3	4	5	6	7	8	9a	9b	9c	10	11	12	13	14	Gesamt
Stabstelle 12, IT							1,0	1,0		2,00		1,8					5,8
Stabstelle 30, Rechtsamt								0,5									0,5
Stabstelle 80, Wirtschaftsf.													1,0				1,0
Haupt- und Ordnungsamt	0,5	27,3		1,0	8,9	3,7	3,9	6,3	2,3	1,0		2,7	3,0	1,0			61,6
Finanzverwaltung					2,0	4,6	1,0	4,3	2,8	3,4		0,3	2,0	1,0			21,4
Bürgeramt			3,6	2,0	2,0	5,5	2,0	4,3	1,0		1,0	1,0					22,4
Unt. Bauaufsichtsbehörde					1,0	0,8			1,0	2,0	0,0		1,0	1,0			6,7
Bauamt						3,0		2,3	8,9			1,5	9,1	1,0	2,0		27,8
Bauhof		0,4	22,6	10,0	45,6	36,3	6,0	1,5	4,7	2,0			3,0				132,0
Gesamt 2025	0,5	27,7	26,2	13,0	59,5	53,9	13,9	20,2	20,7	10,4	1,0	7,2	19,1	4,0	2,0	0,0	279,2

EGr	S 2	S 3	S 8a	S 8b	S 9	S 11b	S 12	S 13	S 16	S 17	S 18	Gesamt
Sozial- und Erziehungsdienst												
0200 Hauptverwaltung	6,0	44,6	38,1	1,0	2,0	2,0	0,8		3,8	1,1	1,9	101,3

Stellenplan 2025**Teil C:****Nachwuchskräfte und informatorisch Beschäftigte**

<i>Bezeichnung</i>	<i>Art der Vergütung</i>	<i>vorgesehen für 2025</i>	<i>beschäftigt am 01.09.2024</i>	<i>Erläuterungen</i>
Beamtenanwärter	Anwärterbezüge	4	4	
Ausbildungsqualifizierung QE III	Gehalt	0	0	
Modulare Qualifizierung QE IV	Gehalt	0		
Auszubildende Verwaltungsfachangestellte	Ausbildungsvergütung	2	2	
Weiterbildung Verwaltungsfachkraft (BL 1)	Entgelt mit Zulage	3	3	
Qualifizierung Verwaltungsfachwirt (BL 2)	Entgelt mit Zulage	1	2	
Praktikum zum/r Erzieher/in	Praktikantenvergütung	8	7	
Bundesfreiwilligendienst	Taschengeld	2	1	
Summe		20	19	



Rücklagen- und Schuldenübersicht

Markt Garmisch-Partenkirchen

2025

Übersicht über den voraussichtlichen Stand der Schulden

Beträge in EUR

Art	Stand zu Beginn des Vorjahres	Stand zu Beginn des Haushalts- jahres	Zugang	Voraus- sichtlicher Abgang	Stand nach Ablauf des Haushalts- jahres
1. Schulden aus Krediten					
1.2 Gemeinden u. Gemeindeverbände	116.319	114.529	-	1.790	112.739
1.5 Öffentl. wirtsch. Unternehmen sonst. öffentl. Sonderrechnung	11.099.345	10.483.891	-	635.033	9.848.858
1.7 Kreditmarkt ohne Umschuldung	6.104.828	5.653.357	-	460.208	5.193.149
Summe 1	17.320.492	16.251.777	-	1.097.031	15.154.746
	Zahlungen im Vorjahr	Voraussichtl. Zahlungen im Haushalts- jahr			
4. Kreditähnliche Rechtsgeschäfte	-	-			

Übersicht über den voraussichtlichen Stand der Rücklagen

Beträge in EUR

Art	Stand zu Beginn des Vorjahres	Stand zu Beginn des Haushaltsjahres
1.0 Allgemeine Rücklage	39.699.640	36.732.706
2.2 Sonderrücklage 2 Marianne Aschenbrenner-Stiftung	510.444	728.808
2.3 Sonderrücklage 3 Umschichtungsrücklage Marianne Aschenbrenner-Stiftung	6.150.000	6.150.000
2.4 Sonderrücklage 4 Marianne Aschenbrenner Puppens tiftung	17.371	17.371
2.5 Sonderrücklage 5 Kensy	45.019	46.263
2.6 Sonderrücklage 6 Schultheiß	257.828	265.092
2.7 Sonderrücklage 7 Vermächtnisse	42.468	29.161
2.8 Sonderrücklage 8 Germann-Vermögen	903.836	931.584
2.9 Sonderrücklage 9 Blackborne	20.003	23.528
Summe 2	<u>7.946.969</u>	<u>8.191.807</u>



**Wirtschaftsplan
und
Beteiligungsberichte
der
Gemeindewerke
Garmisch-Partenkirchen**

.

2025

Wirtschaftsplan Gemeindewerke Garmisch-Partenkirchen



Stromversorgung



Gasversorgung



Wasserversorgung



Fernwärmeversorgung



Abwasserentsorgung



Müllentsorgung



Verkehrsbetrieb



Hallen-Freibad
(Alpspitz-Wellenbad)



Olympia-Eissport-Zentrum



Beteiligungen

Inhaltsverzeichnis

Feststellungsvermerk	2
Vorbericht.....	4
Allgemeine wirtschaftliche Lage und Energiemarkt.....	6
Unternehmensentwicklung.....	8
Erläuterung zur Ertragslage der einzelnen Betriebszweige	11
Stellenplan und Personalaufwand.....	16
Abschreibungen.....	16
Zinsaufwand	17
Ergebnis	17
Risiken	17
Ziele und Ausblick.....	18
Erfolgsplan 2025.....	19
Vermögensplan 2025	20
Finanzplan 2024-2028	21
Investitionsplan 2025	22
Investitionsprogramm 2026-2028.....	35
Stellenplan 2025 – alle Arbeitnehmer.....	38
Absatz- und Bezugswerte 2025	39

Feststellungsvermerk

Der Verwaltungsrat des Kommunalunternehmens Gemeindewerke Garmisch-Partenkirchen hat den Wirtschaftsplan **2025** der Gemeindewerke Garmisch-Partenkirchen, KU mit Beschluss vom 05.12.2024 wie folgt festgestellt:

1.

Wirtschaftsplan 2025

Der Wirtschaftsplan wird

im Erfolgsplan

mit Betriebserträgen von	79.534.000 €
mit Betriebsaufwendungen von	78.114.000 €
Saldo +/-Finanzerträge	2.103 €
Steuern (Erträge u. sonst. Steuern)	2.237 €
und einem Jahresüberschuss von	1.286.000 €

im Vermögensplan

mit benötigten Mitteln in Höhe von	38.235.000 €
------------------------------------	---------------------

festgesetzt.

2.

Kredite

Kreditaufnahmen für die Finanzierung von Ausgaben des Vermögensplans im Wirtschaftsjahr 2025 sind in Höhe von **21.495.000 €** ermächtigt.

Die Kassenkreditlinie (ohne Gemeinde und BZB AG) beträgt **7.000.000 €**.

3.

Stellenplan

Der Stellenplan wird in der vorgelegten Form festgesetzt (277,03 Beschäftigtenstellen und 2 Beamtenstellen).

4.

Ausgleichszahlungen durch den Markt

„Die Ausgleichszahlung für die Defizite im Verkehrsbetrieb/Busbetrieb (VB), Hallen- und Freibad (AWB) und Olympia-Eissport-Zentrum (OEZ) beträgt **0 (Null) €**.“

Garmisch-Partenkirchen, 05.12.2024

gez. Koch

Verwaltungsratsvorsitzende

gez. Lichtmeß

Vorstand

Vorbericht

Der Wirtschaftsplan beinhaltet Erfolgs-, Vermögens-, Stellen- sowie den Finanzplan für die Jahre 2024 – 2028 als Pflichtbestandteile sowie zusätzliche Darstellungen zur besseren Verständlichkeit.

Der Gesamtbetrag der Kreditaufnahmen für Investitionen wird auf 21,5 Mio. € festgesetzt. Als Jahresgewinn für das Jahr 2025 sind rd. 1.286 T€ nach Steuern geplant.

Damit schließt der Wirtschaftsplan mit einem gestiegenen Planergebnis zum Plan-Vorjahr ab, obwohl die branchenweite Unsicherheit im Hinblick auf die Energiewirtschaftspolitik nach wie vor besteht.

Die sich immer schneller ändernden, gesetzlichen Rahmenbedingungen mit immer noch höheren Anforderungen an die IT-Managementsysteme, kombiniert mit lähmenden Berichtspflichten, führen insgesamt zu enormen Mehrbelastungen. Mittelfristig ist eine überregulierte Energiewirtschaft bis hin zum Mikromanagement mit viel Widersprüchlichkeiten und wenig Raum für eine kreative, wirtschaftlich tragfähige Energiewende zu befürchten.

Es ist bislang dennoch kein strategischer Fehler, wenn die Ausbaubemühungen in der Energieeigenerzeugung zum Schutz des Klimas (PV und Wasserkraft in den Beteiligungen) und in der Fernwärmeversorgung weitergehen. Das ist weiterhin ein Schwerpunkt der Investitionen und Genehmigungsbemühungen der Gemeindewerke. Es ist auch kein strategischer Fehler weiterhin die gesetzlichen und satzungsgemäßen Kernaufgaben ganz grundsätzlich im Fokus zu haben:

Zieldreieck der Ver- und Entsorgung

- Sicher und zuverlässig
- Wirtschaftlich
- Umweltschutz (Klimaschutz und ressourcenschonend).

In diesem Zieldreieck erweisen sich u.a. Biomethan, Wasserstoff derzeit noch als strategische Risikobereiche.

Neben Marktmechanismen kommen noch regulatorische Störungen wie dem Verbot für Netzbetreiber, Ladesäulen zu errichten und zu bewirtschaften. Oder die Maßgabe, wegen drohender EEG-Schädlichkeit einem Verbot gleichkommend, nur max. 10 % Speisereste in unseren Biogasanlagen zu verwerten, allein, weil die Abfallschlüssel nicht konsequent auf Klimaschutz ausgerichtet sind. Das führt dazu, dass Speisereste, die aufgrund der Gastronomiedichte im Landkreis und im nahen Tirol zuverlässig in großen Mengen anfallen, besonders bei unserem Tochterunternehmen BZB, mit LKW woanders zur Entsorgung hingefahren werden müssen.

Die Vervollständigung der PV-Anlage Am Lachen ist genehmigungsrechtlich ebenso ein Kraftakt im Detail, wie die verschärften Immissionsanforderungen für unsere Biogas-BHKW.

Die Erträge der Energieversorgung machen über 70 % (!) der Gesamteinnahmen der GW Garmisch-Partenkirchen aus, sodass positive oder negative Veränderungen mehr oder weniger sofort erfolgswirksam werden. Der Wirtschaftsplan wurde auch diesmal im Zweifel nach dem kaufmännischen Vorsichtsprinzip aufgestellt. Der bislang höchstfolgreiche Energiehandel, der unsere ökologische Eigenerzeugung und den Biomethanhandel optimal nutzte, wurde schon vorher

weitestgehend zurückgefahren. Es gibt ohnehin keine Pflicht, als Kommunalunternehmen mit Energiehandel ins Risiko zu gehen, um Defizitbetriebe zu finanzieren. Wackelnde Förder- und Regulierungskulissen verstärken die Finanz- und Investitionsunsicherheit. Der finanzielle (liquide) Spielraum wird erkennbar enger.

Die sich aus der Planung ergebende Vermögens-, Ertrags-, und Finanzlage ist noch als stabil zu beurteilen, wenngleich weiterhin hohe Bezugspreise in den Sparten Strom und Gas sowie ständig kostensteigernde gesetzliche Anforderungen insbesondere an den Netzbetrieb, zu neuen Herausforderungen führen.

Noch kann nach wie vor nicht nur der Ausbau und die Substanzerhaltung der Ver- und Entsorgungsnetze, sondern auch das sehr kostenintensive Angebot im Eisstadion und im Verkehrsbetrieb gewährleistet werden. Für das in die Jahre gekommene AWB soll die laufende Generalsanierung auch zukünftig das Schwimm- und Freizeitangebot für Schulen, Einheimische und Touristen in Garmisch-Partenkirchen gewährleisten. Die Sanierung hat mit dem Abriss der Sauna im November 2022 und der Badschließung Ende Februar 2023 begonnen. Der Rückbau der Technik und Inneneinrichtung erfolgte größtenteils in Eigenleistung der Gemeindewerke, sodass die Sanierungsarbeiten und Kosten (um die 30 Mio. € zzgl. Preissteigerungen) auch deshalb im Plan liegen. Inzwischen kommt dem AWB mehr und mehr ein regionales Alleinstellungsmerkmal zu, weil im näheren Umkreis (und nahes Tirol) mehrere Ganzjahresbäder geschlossen haben oder die Schließung diskutieren.

Die Planansätze im Vermögens- und Erfolgsplan bedeuten, selbst wenn sie mit dem Wirtschaftsplan beschlossen werden, nicht in jedem Fall eine tatsächliche Ausgabe. Vor größeren Auftragsvergaben gilt es nochmals die wirtschaftliche Situation des Unternehmens zu prüfen, sowie gegebenenfalls eine Einzelentscheidung des Verwaltungsrates oder Vorstands herbeizuführen.

Die Konzessionsabgabe an die Marktgemeinde wird auch 2025 erwirtschaftet und vereinbarungsgemäß an den Markt abgeführt.

Die GW planen auch 2025 ohne einen Defizitausgleich aus dem Kommunalhaushalt, der bis 2002 regelmäßig geleistet wurde.

Allgemeine wirtschaftliche Lage und Energiemarkt

Wirtschaftliche Lage

Die im Frühjahr 2023 erkennbar stärkere Belegung der Weltwirtschaft hat sich wieder verlangsamt. Die sich nur langsam lockernde Geldpolitik, trotz der bereits eingeleiteten Zinswende, wirkt sich noch nicht wirklich positiv auf die weltwirtschaftliche Erholung aus. Wie sich die US-Wahlen mit absehbar stärkerem Protektionismus und vermehrter Energieproduktion und – ausfuhr auf dem Weltmarkt auswirken, ist schwer abzuschätzen. Auch das schwächelnde China, das weniger importiert, vor allem PKW, mit seiner steigenden Arbeitslosigkeit und Immobilienkrise ist zusätzlich ein Unsicherheitsfaktor.

Die deutsche Wirtschaft verharrt vorerst weiter in der Stagnation. Nach dem Rückgang des Bruttoinlandsprodukts in 2023 ist auch für 2024 mit einem Rückgang zu rechnen. Die Leitindustrien Automobil, Maschinen und Stahl/Metall inklusive Zuliefermarkt bauen Arbeitsplätze in nennenswerten Größenordnungen ab. Die Chemie und Aluindustrie verlegen Standorte ins Ausland. Ab 2025 wird dennoch auf eine minimale Erholung mit einem Anstieg des Bruttoinlandsprodukts von 0,5 % gehofft. Bereits seit über einem Jahr hat sich jedenfalls der Inflationsdruck deutlich beruhigt. Für 2024 und die kommenden beiden Jahre wird die Inflation wohl bei 2% liegen (Quelle: Kieler Konjunkturberichte Nr. 117, 2024 | Q3). Beklagt wird die ausufernde Bürokratie und die im internationalen Maßstab zu hohen Energiepreise für die Produktion von Gütern.

Energiemarkt

Die Börsenpreise für Strom und Gas stagnierten nach ihrem Rückgang im Jahr 2023, liegen aber weiterhin noch über dem Vor-Krisen-Niveau. Dieses hohe Niveau wird sich vermutlich langfristig etablieren. Auch sind weitere Turbulenzen am Energiemarkt aufgrund der weiterhin anhaltenden Konflikte und der US-Wahlen nicht auszuschließen. Weitere Einschnitte bei den Förderungen zur Elektromobilität, zur kommunalen Wärmeplanung und in die Subventionierung der Netzentgelte zeichnen sich ab.

Der Strompreis wird zusätzlich durch die CO₂-Abgabe belastet, da die notwendigen Zertifikate für den Ausstoß von klimaschädlichem CO₂ die Stromproduktion mit fossilen Brennstoffen verteuern. Die Erneuerbaren Energien können zeitweise kurzfristig bereits mehr als den gesamten Energiebedarf in Deutschland decken, was dann allerdings zu negativen Strompreisen führt. Nach Abschaltung der letzten Atomkraftwerke in 2023 ist die Stromproduktion in Deutschland bei Dunkelflauten (kein Wind, keine Sonne) auf Strom aus den verbliebenen inländischen Kohlekraftwerken, den noch auszubauenden Gaskraftwerken und den Import von Kraftwerksstrom jeglicher Art (Kohlestrom, ein wenig Wasserkraft, viel Atomstrom) unserer Nachbarstaaten angewiesen. Dafür lässt der Druck aus Inflation, Zinsen und der seit mehreren Jahren anhaltende Fachkräftemangel nach. Die langwierigen Genehmigungsverfahren und schärfer werdenden

Betreiberpflichten behindern den schnellen Ausbau der Eigenerzeugung und Notversorgungsmaßnahmen.

Insgesamt sehen sich die Gemeindewerke inklusive ihrer Tochterunternehmen weiterhin gut aufgestellt, da schon vor Jahren frühzeitig investiv und beteiligungsorganisatorisch die richtigen Grundlagen gelegt wurden, und gleichzeitig im Zweifel Risikovermeidung und Wirtschaftlichkeit vor Chancen stehen.

Unternehmensentwicklung

Prämissen

Dem Wirtschaftsplan wurden u.a. folgende Annahmen zugrunde gelegt:

- Aufrechterhaltung des steuerlichen Querverbundes
- Geplanter Aufwandsanstieg beim AWB aufgrund der Sanierung
- Preisbedingter Rückgang der Umsatzerlöse Strom und Gas und Verlust im Vertrieb
- Preisbedingter Rückgang der Bezugspreise für Strom und Gas
- Preisbedingter Anstieg der Fernwärme-Preise
- Allgemeine Steigerung der Aufwendungen gemäß Prognose Verbraucherpreisgesamtindex
- Tarifliche Erhöhung der Personalaufwendungen TV-V und TV-N
- Verpachtung der Hausbergbahn an BZB
- BZB-Zuschreibung
- BZB-Gewinnabführung 2024/2025
- Höhere Ertragssteuerbelastung wegen BZB
- Basisjahr Gas
- Vorbasisjahr Strom
- Rückgabe der ÖPNV-Aufgabe an den Landkreis als Aufgabenträger

Vermögensplan

Die Vermögensausgaben im Jahr 2025 werden 38,2 Mio. € betragen (Vj. 36,3 Mio. €).

Die **geplanten Investitionen** verteilen sich wie folgt:

Sparte	Plan 2025	Plan 2024
Stromversorgung	4.901 T€	4.449 T€
Gasversorgung	532 T€	457 T€
Wasserversorgung	1.665 T€	1.301 T€
Fernwärmeversorgung	3.165 T€	2.958 T€
Messstellenbetrieb	263 T€	211 T€
Abwasserentsorgung	2.297 T€	2.192 T€
Müllentsorgung	1.871 T€	1.091 T€
Verkehrsbetrieb	5 T€	51 T€
Hallen-Freibad (Alpspitz-Wellenbad)	9.332 T€	9.970 T€
Olympia-Eissport-Zentrum	595 T€	214 T€
Gemeinsame Anlagen	892 T€	645 T€
Beteiligungen	0 T€	0 T€
Gesamt Investitionen	25.518 T€	23.539 T€

Die Investitionen belaufen sich auf insgesamt rd. 25,5 Mio. €. Die bedeutendsten Investitionen entfallen auf:

- Neu PV-Anlagen im Zusammenhang mit der AWB-Generalsanierung sowie auch an anderen Standorten rd. 1,9 Mio. €
- Maßnahmen zur Substanzerhaltung des Wassernetzes und Hausanschlüsse rd. 1,1 Mio. €
- Erweiterungsmaßnahmen bei den Wärmeerzeugungsanlagen und des Fernwärmenetzes rd. 2,9 Mio. €
- Erneuerungen und Sanierungen in das Kanalnetz rd. 1,9 Mio. €
- Restarbeiten für den Bau einer neuen Müllhalle am Standort Loisachauen 1 sowie die Beschaffung eines Müllwagens mit Elektroantrieb und die dafür benötigte Ladeinfrastruktur rd. 1,9 Mio. €
- Generalsanierung AWB rd. 9 Mio. €

Nachdem den Vorgaben des Bundeswirtschafts- und Klimaschutzministerium wird in die bestehende Versorgung mit Erdgas nur noch das Notwendigste investiert. Die dadurch freiwerdenden Mittel forcieren die GW in den weiteren Ausbau des Fernwärmenetzes.

Darlehen/Finanzierung

Der Kreditbedarf im Jahr 2025 beträgt 21,5 Mio. € (Vj. 18,7 Mio. €). Planmäßig sollen 2025 rd. 12,7 Mio. € Schulden getilgt werden, inkl. Sondertilgungen (Vj. 12,8 Mio. €). Die geplanten Darlehensrückflüsse durch die BZB AG und Wasserkraftwerk Großweil GmbH an die GW belaufen sich auf 2,8 Mio. € (Vj. 3,7 Mio. €).

Die Selbstfinanzierung der GW stützt sich vor allem auf rd. 8,7 Mio. € Abschreibungen, einem Gewinn nach Steuern von rd. 1.286 T€ und den Darlehensrückflüssen durch die BZB AG und Wasserkraftwerk Großweil GmbH von 2,8 Mio. €. Der Cash-Flow im Jahr 2025 deckt die Darlehensrückzahlungen der GW. Investitionen der GW müssen allerdings größtenteils fremdfinanziert werden. Das gilt besonders für Investition (und Unterhalt) in Verkehrsbetrieb, OEZ und Generalsanierung AWB.

Erfolgsplan / Ertragslage

Geplante Umsatzerlöse der einzelnen Betriebszweige/Sparten

Sparte	Umsatzerlöse	
	Plan 2025	Plan 2024
Stromversorgung	30.171 T€	34.045 T€
Gasversorgung	14.222 T€	16.152 T€
Wasserversorgung	4.740 T€	4.376 T€
Fernwärmeversorgung	8.224 T€	5.590 T€
Messstellenbetrieb	59 T€	64 T€
Abwasserentsorgung	5.147 T€	4.905 T€
Müllentsorgung	4.632 T€	4.413 T€
Verkehrsbetrieb	2.115 T€	1.920 T€
Hallen-Freibad (Alpspitz-Wellenbad)	187 T€	203 T€
Olympia-Eissport-Zentrum	941 T€	876 T€
Verbundene Unternehmen/Beteiligungen	1.106 T€	1.131 T€
Gesamt Umsatzerlöse	71.544 T€	73.675 T€

Erläuterung zur Ertragslage der einzelnen Betriebszweige

Stromversorgung

Vertrieb/Absatz

Der geplante Stromabsatz für 2025 sinkt auf 86,3 GWh. Die Großhandelspreise an der Börse haben sich seit Anfang 2023 wieder deutlich von ihrem Rekordhoch in 2022 erholt und relativ stabilisiert. Inwiefern zukünftig Schwankungen aufgrund der weiterhin anhaltenden globalen Konflikten eintreten könnten, ist aktuell nicht abschätzbar.

Eigenerzeugung – Photovoltaik und Wasserkraft

In der Sparte Strom wird auch die Eigenerzeugung aus Photovoltaik und Wasserkraft verbucht. Die Mengen ändern sich nur moderat je nach Sonneneinstrahlung und Wassermengen. Ob hier höhere Erlöse durch Direktvermarktung als die konstanten Vergütungssätze erzielt werden können, ist aktuell nicht einschätzbar. Es sind größere Investitionsmaßnahmen, die weiter zur Autarkie führen, mittelfristig geplant. Die Stromproduktion sämtlicher BHKW wird über die Fernwärmesparte budgetiert bzw. bilanziert.

Netz

Basisjahr für die aktuell geltende Regulierungsperiode ist 2021. Da den GW nur eine vorläufige Kostenprüfung durch die Regierung von Oberbayern vorliegt, wurden die laut Erhebungsbogen ermittelten Netzkosten zur Berechnung der Netzentgelte herangezogen. Das Basisjahr 2021 findet Anwendung für die Regulierungsperiode 2024 bis 2028. Die Unterhalts- und Personalaufwendungen werden im Rahmen der tariflichen/üblichen Steigerungen im Budget berücksichtigt. Die Netzentgelte steigen. Das Netz wird in 2025 voraussichtlich wieder mit einem positiven Jahresergebnis abschließen. Nächstes Basisjahr Stromnetz ist 2026.

Messstellenbetrieb

Das am 02.09.2016 in Kraft getretene Messstellenbetriebsgesetz (MsbG) regelt ab dem Jahr 2017 die Ausstattung der leitungsgebundenen Energieversorgung mit modernen Messeinrichtungen (mMe) und intelligenten Messsystemen (iMSys) durch den grundzuständigen Messstellenbetreiber. Diese Zähler (und in Zukunft auch Zusatzleistungen) müssen als Sparte Messstellenbetrieb gesondert bilanziert werden. Sukzessive werden ausgebaute (konventionelle) Zähler durch moderne Zähler ausgetauscht und aus der Stromsparte in die Sparte Messstellenbetrieb aufgenommen. Deutschland hat die Umsetzung – anders als z. B. Italien – fast zum Stillstand reguliert (Audits, Zertifikate, Datenschutz). Die Umsätze sollten in den nächsten Jahren kontinuierlich steigen.

Gasversorgung

Vertrieb/Absatz

Der geplante Erdgasabsatz 2025 steigt aufgrund des Einsatz von Erdgas für den Betrieb der BHKW auf 236 GWh - wobei die tatsächliche Entwicklung stark wetterabhängig ist. Es wird nicht mit dauerhaft stark ansteigenden Beschaffungspreisen gerechnet.

Eigenerzeugung und Nebengeschäft Gastankstelle

Mit zunehmenden Erfahrungswerten wird die Gasproduktion der Bioabfallverwertungsanlage sukzessive erhöht. Mit rd. 6.000 t Biomüll werden jährlich rd. 4,5 GWh Biogas produziert. Das Biogas wird von der Fernwärme zu EEG-Strom verstromt. Das Jahresergebnis der Anlage ist zwar noch negativ, der Umweltbeitrag durch die Verwertung der Biotonne des gesamten Landkreises ist allerdings beträchtlich.

Im Inhalt der Biotonne und damit in der Biogasproduktion liegt noch immer Optimierungspotential.

An der Gastankstelle der GW werden jährlich noch rd. 2 GWh Gas verkauft.

Unter Berücksichtigung der Unterhaltsaufwendungen, des Stromverbrauchs sowie der Treibhausgaserminderungs-Quote ergibt sich ein positives Ergebnis der Gastankstelle. Aufgrund der Regierungspolitik ist die Erdgastankstelle (auch mit Biomethan), der Erdgasbus wie das Erdgasnetz ein „Auslaufmodell“.

Netz

Basisjahr für die aktuell geltende Regulierungsperiode ist 2020. Da eine Kostenprüfung durch die Regierung von Oberbayern noch nicht durchgeführt wurde, wurden die laut Erhebungsbogen ermittelten Netzkosten zur Berechnung der Netzentgelte herangezogen. Das Basisjahr 2020 findet Anwendung für die Regulierungsperiode 2023 bis 2027. Das nächste Basisjahr für das Gasnetz ist 2025. Die Netzentgelte steigen zum Vorjahr. Die Unterhalts- und Personalaufwendungen werden im Rahmen der tariflichen/üblichen Steigerungen im Budget berücksichtigt. Aufgrund der aktuellen Vorgaben der Bundesregierung zum Rückbau des Gasverteilnetzes bis 2045 werden die GW in den Folgejahren nicht in den weiteren Ausbau des Gasnetzes investieren.

Fernwärmeversorgung

Für 2025 wird mit einem konstanten Fernwärmeabsatz (inkl. Lieferung an andere Betriebszweige und Nahwärme und -kälte) auf 62,6 GWh sowie einem preisbedingt steigenden Wärmeumsatz gerechnet. Es sind 10 neue Hausanschlüsse geplant.

Der in den BHKW neben der Fernwärme produzierte Strom wird ins Netz der GW eingespeist und über die vom Gesetzgeber vorgeschriebene Direktvermarktung an der Börse zum jeweils aktuellen Spotmarktpreis verkauft (physikalisch aber im Ort verbraucht, was ökologisch wichtig ist).

Die Pufferspeicher, die Ende 2024 mit 6 Zylindern ihren Endausbau erreichen, werden die Flexibilität in der Erzeugung und Versorgung weiter erhöhen.

Wasserversorgung

Die Wassermenge wird mit 2,4 Mio. m³ auf Vorjahresniveau geplant. Für die neue Kalkulationsperiode 2024-2027 wurden die Gebühren erhöht, somit ist auch mit steigenden Umsätzen von einem Anstieg des Jahresergebnisses zum Vorjahresplan zu rechnen.

Abwasserentsorgung

Die aktuelle Planung geht mit 3,3 Mio. m³ von einer konstanten Entwicklung der Abwassereinleitungsmenge aus. Für die neue Kalkulationsperiode 2024-2027 wurden die Gebühren erhöht. Die Beteiligungsbeträge an der GW-Kläranlage der Gemeinden Farchant und Grainau bleiben in Summe konstant.

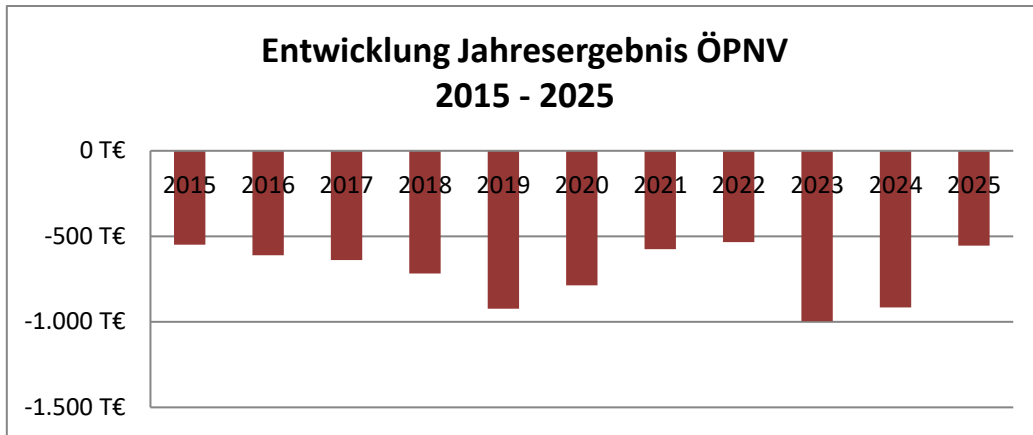
Müllentsorgung

Die aktuelle Planung geht von einer konstanten Entwicklung der Restmüllmenge (4.750 t) und Wertstoffmüllmenge (7.000 t) aus. Die Gebühren wurden bislang seit der letzten Kalkulation vor über 4 Jahren nicht erhöht. Das Jahresergebnis verbessert sich aufgrund der Auflösung von Gebührenüberhängen aus der Vorperiode.

Verkehrsbetrieb

Die für 2025 geplanten Fahrgastzahlen liegen nur wegen Nutzung des Deutschlandtickets mit 1,6 Mio. Fahrgästen über dem Vorjahresplan. Die Fahrgastzahlen vor Corona (über 1,8 Mio. Fahrgäste) werden wohl nicht mehr erreicht werden können, auch bedingt durch die immer weiter steigende E-Mobilität (E-Bikes, E-Roller, E-Auto) und Verdrängung der einheimischen Stammgäste. Die Bareinnahmen durch Ticketverkauf im Bus sind stark rückläufig. Die Einnahmen werden immer stärker von Ausgleichszahlungen bestimmt. Es wird für 2025 mit Beibehaltung der Linien und des Fahrplans, der zuverlässig bedient werden kann, gerechnet. Die Liniengenehmigung der Regierung von Oberbayern läuft bis 2029. Trotz beschlossener Rückgabe der ÖPNV-Aufgabe an den Landkreis, bereits zum 01.01.2025, wurde vorsichtig noch mit einem Defizit von rd. 600 T€ kalkuliert.

Bei allem ist wichtig, dass der Markt nicht Mithafter/Zuschußpflichtiger beim MVV zum 01.01.2026 als sogenannter lokaler Aufgabenträger wird. Daher wurde auch die Rückgabe der ÖPNV-Aufgabe beschlossen.

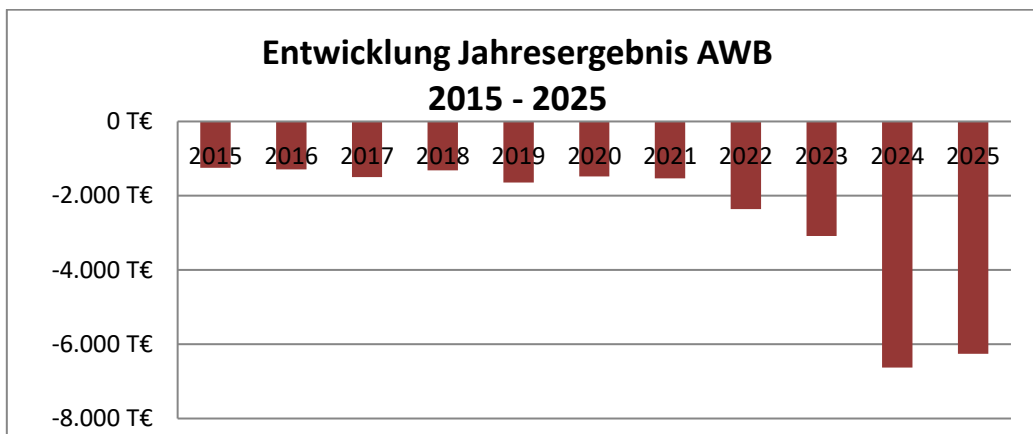


Das geplante Jahresdefizit wird unter dem Vorjahresplan budgetiert.

Hallen-Freibad (AWB)

Die Generalsanierung des AWB hat mit dem Rückbau der Sauna im November 2022 begonnen und schreitet wie geplant voran. Die Wiedereröffnung ist für 2025 geplant. Probleme könnten auf den letzten Metern die externen Firmen - wie üblich - bereiten und das fehlende Personal mangels Betriebswohnungen.

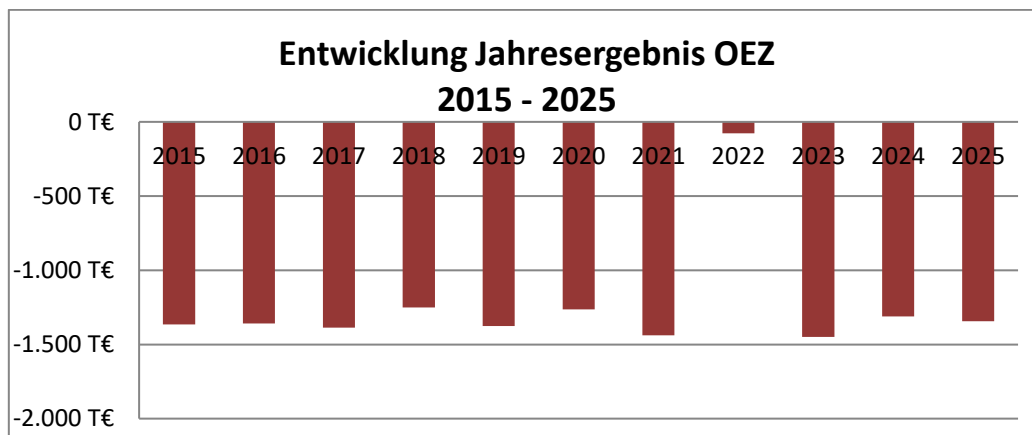
Da bis Ende 2025 die Sanierung abgeschlossen sein wird, ist auch in 2025 mit sehr hohen Sanierungsaufwand und Investitionen und einem Defizit von rd. 6,5 Mio. € zu rechnen. Die Kosten für die Generalsanierung werden sich insgesamt auf rd. 30 Mio. € belaufen (zzgl. Preissteigerung von 10%). Die Gemeindewerke erhalten für die Maßnahme Bundes- und Landesfördermittel und einen dadurch vorgeschriebenen Eigenanteil des Marktes. Die zugesagten Fördermittel sind fest eingeplant.



Das geplante Jahresdefizit wird unter dem Vorjahresplan budgetiert.

Eisstadion (OEZ)

Für 2025 wird mit rd. 52 Tsd. Besucher mit rückläufigen Absatzzahlen und aufgrund der Preiserhöhungen mit steigenden Umsatzzahlen gerechnet. Geringere Betriebstage – es wird kein Sommereis mehr angeboten – führen zu einem geringeren Energieverbrauch und dämpfen die Personalkostensteigerungen. Stark belastend, da keine Erwirtschaftung möglich ist, ist der Bau von Flexi-Banden in Halle 1, der einen sechsstelligen Geldbetrag kostet und durch Kredit finanziert werden muss, den die Gewinnsparten abzahlen müssen. Die Zinsen laufen auf das OEZ-Betriebsergebnis.



Das geplante Jahresdefizit wird über dem Vorjahresplan budgetiert.

Beteiligung Bergbahnen

Der geringer werdende Teil des noch über die GW abgewickelten Personal des Pistendienstes wird der BZB AG weiterverrechnet. Die Pächterträge der Hausbergbahn liegen auf Vorjahresniveau und werden bis zum Verkauf der Hausbergbahn an die BZB auch nicht mehr indexiert erhöht. Die Zinserträge aus der Darlehensausreichung für den Bau der Seilbahn Zugspitze sinken weiter und liegen aufgrund geleisteter Sondertilgungen deutlich unter dem Vorjahresplan. Des Weiteren wird mit einer Gewinnabführung der BZB AG für das Geschäftsjahr 2023/2024 an die GW als Organträger und Zuschreibung geplant. Die BZB plant in 2025 den Neubau des Kreuzwankl-Ski-Express, jedoch ist dieser aufgrund aktuell fehlender Genehmigung im Wirtschaftsplan 2025 als Darlehensaufnahme/Ausleihung nicht berücksichtigt.

Stellenplan und Personalaufwand

Die Personalaufwendungen sind mit rd. 18,0 Mio. € (Vj. 18,0 Mio. €) veranschlagt. Die Zahl der Planstellen liegt insgesamt bei 277,03 Stellen (wobei Teilzeitkräfte nur mit ihrem Anteil an einer Vollzeitstelle berechnet werden) bzw. 307 Personen, im Vorjahr waren es 276,34 Stellen bzw. 307 Personen (ohne Auszubildende und ohne Beamte). Mit 30.06.2024 waren bei den GW 263,15 Vollzeitäquivalente bzw. 295 Personen beschäftigt.

Es ist geplant, dass 19 Auszubildende in einem Ausbildungsverhältnis stehen sollen, davon entfallen 7 Auszubildendenstellen für Neueinstellungen im September 2025.

Die Personalkostenquote wird bei 25,1 % liegen – der Anstieg im Vergleich zum Planwert des Vorjahres ist auf einen konstanten Personalaufwand und rückläufigen Umsatzerlöse zurückzuführen.

Abschreibungen

Die Abschreibungen steigen von 8,2 Mio. € im Wirtschaftsplan des laufenden Jahres auf 8,7 Mio.€.

Der Anstieg ist auf die Wiedereröffnung des Alpspitz-Wellenbads in 2025 zurückzuführen.

Zinsaufwand

Der Zinsaufwand wird im Vergleich zum Plan des laufenden Jahres (0,7 Mio. €) steigen und liegt bei rd. 0,8 Mio. €. Die GW konnten im Jahr 2023 und im laufenden Jahr ihren Mittelbedarf ohne jegliche Darlehensaufnahme decken. Jedoch ist im Jahr 2025 wieder eine höhere Darlehensaufnahme, um den Sanierungsaufwand des AWB zu stemmen. Die Darlehensaufnahme im Zusammenhang mit gestiegenen Zinsen wird in Zukunft wieder zu höheren Zinsaufwendungen führen.

Ergebnis

Das geplante Jahresergebnis (nach Steuern) wird mit 1.286 T€ budgetiert.

Die rückläufigen Vertriebspreise (Strom und Gas) führen zu Umsatzrückgängen. Im AWB sinkt das Defizit geringfügig, ist jedoch aufgrund der Aufwendungen für die Generalsanierung und fehlendem Umsatz weiterhin auf hohem Niveau.

Im Vergleich zu den Planzahlen des laufenden Jahres wird überwiegend bei den Gewinnsparten sowie den Hoheitssparten mit Ergebnisverbesserungen gerechnet, so dass auch insgesamt von einem höheren Plan-Jahresergebnis ausgegangen wird.

Risiken

Für die Gemeindewerke Garmisch-Partenkirchen sind trotz der anhaltenden Energiekrise, der Eskalation des Nahost-Konflikts, des anhaltenden Angriffs Russlands auf die Ukraine, der US-Wahl und der vorgezogenen Bundestagswahl insgesamt keine bestandsgefährdenden Risiken in 2025 erkennbar.

Ziele und Ausblick

Aufgrund der unzähligen restriktiven, sich laufend und immer schneller ändernden gesetzlichen Rahmenbedingungen, welche insbesondere die Versorgungssparten treffen, ist der verwaltungsgebundene Personaleinsatz, der Einsatz von Software und IT-Lösungen sowie der nötige Fremdleistungsbereich in den letzten Jahren enorm angestiegen. Dem hier staatlich produzierten Mehraufwand steht kein Mehrerlös gegenüber.

Trotz sich ständig ändernder Rahmenbedingungen vor allem beim Strom- und Gasnetz können die Kunden davon ausgehen, dass es den GW auch weiterhin gelingt, die Versorgungsqualität der Netze zu gewährleisten.

Auch das Freizeitangebot im OEZ und, mit der Sanierung des AWB, auch im AWB soll aufrechterhalten werden.

Das Nahverkehrsangebot konnte zuverlässig gefahren werden und sollte durch die wegen des MVV-Beitritts erforderliche Rückgabe der ÖPNV-Aufgabe des Marktes an den Landkreis nicht gefährdet sein. Wegfallende eigene Ticketeinnahmen durch Deutschlandticket zurückgehende zahlende einheimische Nutzer im Vergleich zu Vor-Corona werden durch staatliche Beihilfen kompensiert.

Im Energie-Vertrieb bleibt der Wettbewerb hart und fordert eigentlich mehr Aufmerksamkeit als die Defizitbetriebe binden. Die regulierten Netze leiden unter den gesunkenen Eigenkapitalzinsen. Die GW, und am Ende ihre Kunden, dürften weiter von unserer Eigenerzeugung profitieren. Für das Jahr 2025 wird erwartet, dass sich die Energiepreise auf dem aktuellen Niveau stabilisieren.

Ziel in den kommenden Jahren wird es sein, die primäre Anstrengung wieder weiter auf Eigenerzeugung zu legen. Die Investitionen in die Notversorgung werden hingegen keine Ergebnisverbesserungen bringen und sind hinsichtlich der Förderkulisse inzwischen auch stark gedämpft.

Insgesamt sehen sich die Gemeindewerke inklusive ihrer Tochterunternehmen, vor allem die BZB AG, weiterhin gut aufgestellt, da schon vor Jahren frühzeitig investiv und beteiligungsorganisatorisch die richtigen Grundlagen gelegt wurden, und gleichzeitig im Zweifel Risikovermeidung und Wirtschaftlichkeit einer nur möglichen Chancenverwirklichung vorgeht.

Garmisch-Partenkirchen, 05.12.2024

Lichtmeß
Vorstand

Erfolgsplan 2025

	Erfolgsplan 2025	Erfolgsplan 2024	Erfolgsrechnung 2023
1. Umsatzerlöse	71.544 T€	73.675 T€	89.112 T€
2. Andere aktivierte Eigenleistungen	1.550 T€	1.987 T€	1.093 T€
3. Sonstige betrieblichen Erträge	6.440 T€	4.898 T€	5.474 T€
4. Gesamtleistung	79.534 T€	80.560 T€	95.679 T€
5. Materialaufwand			
a) Aufwendungen für Roh-, Hilfs- und Betriebsstoffe und für bezogene Waren	35.677 T€	38.805 T€	59.570 T€
b) Aufwendungen für bezogene Leistungen	12.021 T€	11.984 T€	4.929 T€
6. Personalaufwand			
a) Löhne und Gehälter	13.898 T€	13.719 T€	13.452 T€
b) Soziale Abgaben und Aufwendungen für Altersversorgung und Unterstützung	4.082 T€	4.257 T€	3.892 T€
7. Abschreibungen auf immaterielle Vermögensgegenstände des Anlagevermögens und Sachanlagen	8.694 T€	8.236 T€	8.461 T€
8. Sonstige betriebliche Aufwendungen			
a) Konzessions- und Wegeentgelte	1.456 T€	1.485 T€	1.441 T€
b) Andere betriebliche Aufwendungen	2.286 T€	1.885 T€	2.802 T€
9. Summe der Aufwendungen	78.114 T€	80.371 T€	94.547 T€
10. Erträge aus Beteiligungen	27 T€	67 T€	26 T€
11. Erträge aus Wertpapieren und Ausleihungen des Finanzanlagevermögens	730 T€	1.146 T€	1.243 T€
12. Sonstige Zinsen und ähnliche Erträge	120 T€	0 T€	146 T€
13. Sonstige Zinsen und ähnliche Aufwendungen	774 T€	743 T€	1.177 T€
14. Ergebnis der gewöhnlichen Geschäftstätigkeit	1.523 T€	659 T€	1.370 T€
15. Erträge aus Gewinnabführungen	2.000 T€	1.000 T€	3.700 T€
16. Aufwendung aus Verlustübernahme			
17. Steuern vom Einkommen und Ertrag	1.882 T€	418 T€	2.260 T€
18. Sonstige Steuern	355 T€	619 T€	146 T€
19. Jahresgewinn	1.286 T€	622 T€	2.664 T€

Vermögensplan 2025

Mittelherkunft		
1.	a) Abschreibungen	8.694 T€
	b) Zuschreibungen BZB	-2.200 T€
2.	Anlagenabgänge	
3.	a) Baukostenzuschüsse	1.632 T€
	b) Auflösung Baukostenzuschüsse	-1.145 T€
4.	Zuschüsse Dritter (OEZ und AWB)	1.396 T€
5.	Minderung flüssiger Mittel	4.265 T€
6.	Jahresergebnis	1.286 T€
7.	Zunahme (Abnahme) kurzfristiger Verbindlichkeiten	
8.	Darlehensneuaufnahme	21.495 T€
9.	Umschuldungen	
10.	Darlehensrückflüsse	2.812 T€
11.	Summe	38.235 T€

Mittelverwendung		
1.	Sachanlagen und immaterielle Anlagewerte	25.518 T€
	a) Stromversorgung	4.901 T€
	b) Messstellenbetrieb	532 T€
	c) Gasversorgung	1.665 T€
	d) Wasserversorgung	3.165 T€
	e) Fernwärmeversorgung	263 T€
	f) Abwasserentsorgung	2.297 T€
	g) Müllentsorgung	1.871 T€
	h) Verkehrsbetrieb	5 T€
	i) Hallenbad	9.332 T€
	j) Eisstadion	595 T€
	k) Gemeinsame Anlagen	892 T€
	l) Verbundene Unternehmen	
2.	Tilgung von Krediten	12.717 T€
	a) planmäßig	12.292 T€
	b) außerplanmäßig	425 T€
	c) Umschuldungen	
4.	Summe	38.235 T€

Finanzplan 2024-2028

Mittelherkunft	2024	2025	2026	2027	2028
1. a) Abschreibungen	8.236 T€	8.694 T€	8.900 T€	8.900 T€	8.900 T€
b) Zuschreibungen BZB	-1.000 T€	-2.200 T€	-1.000 T€	-1.000 T€	-1.000 T€
2. Anlagenabgänge					
3. a) Baukostenzuschüsse	2.060 T€	1.632 T€	1.700 T€	1.700 T€	1.700 T€
b) Auflösung Baukostenzuschüsse	-1.025 T€	-1.145 T€	-1.000 T€	-1.000 T€	-1.000 T€
4. Zuschüsse Dritter	1.677 T€	1.396 T€	1.200 T€	1.200 T€	1.200 T€
5. Minderung flüssiger Mittel	3.329 T€	4.265 T€	3.000 T€	3.000 T€	1.500 T€
6. Jahresergebnis	622 T€	1.286 T€	900 T€	1.000 T€	1.100 T€
7. Zunahme kurzfristiger Verbindlichkeiten					
8. Darlehensneuaufnahme	18.685 T€	21.495 T€	15.423 T€	4.829 T€	262 T€
9. Umschuldungen					
10. Forderungsabnahme (Darlehensrückflüsse)	3.737 T€	2.812 T€	2.252 T€	2.318 T€	2.386 T€
11. Summe	36.321 T€	38.235 T€	31.375 T€	20.947 T€	15.048 T€

Mittelverwendung	2024	2025	2026	2027	2028
1. Erneuerungen und Erweiterungen					
a) Stromversorgung	4.449 T€	4.901 T€	4.180 T€	3.177 T€	1.658 T€
b) Gasversorgung	457 T€	532 T€	389 T€	579 T€	409 T€
c) Wasserversorgung	1.301 T€	1.665 T€	3.246 T€	1.240 T€	990 T€
d) Fernwärmeversorgung	2.958 T€	3.165 T€	5.097 T€	3.154 T€	1.504 T€
e) Messstellenbetrieb	211 T€	263 T€	165 T€	165 T€	165 T€
f) Abwasserentsorgung	2.192 T€	2.297 T€	3.763 T€	2.858 T€	2.378 T€
g) Müllentsorgung	1.091 T€	1.871 T€	41 T€	41 T€	1.121 T€
h) Verkehrsbetrieb	51 T€	5 T€	34 T€	40 T€	64 T€
i) Hallen-Freibad (Alpspitz-Wellenbad)	9.970 T€	9.332 T€	2.400 T€		
j) Olympia-Eissport-Zentrum	214 T€	595 T€	570 T€		
k) Gemeinsame Anlagen	645 T€	892 T€	1.263 T€	1.008 T€	503 T€
l) Verbundene Unternehmen/Beteiligungen					
2. Tilgung von Krediten					
a) planmäßig	12.464 T€	12.292 T€	9.802 T€	8.260 T€	5.831 T€
b) außerplanmäßig	318 T€	425 T€	425 T€	425 T€	425 T€
3. Umschuldungen					
4. Summe	36.321 T€	38.235 T€	31.375 T€	20.947 T€	15.048 T€

Investitionsplan 2025

Alle Investitionen zzgl. Anlagen im Bau bzw. Anzahlungen	Investitionen	
	Plan 2025	Plan 2024
Stromversorgung	4.901 T€	4.449 T€
Gasversorgung	532 T€	457 T€
Wasserversorgung	1.665 T€	1.301 T€
Fernwärmeversorgung	3.165 T€	2.958 T€
Messstellenbetrieb	263 T€	211 T€
Abwasserentsorgung	2.297 T€	2.192 T€
Müllentsorgung	1.871 T€	1.091 T€
Verkehrsbetrieb	5 T€	51 T€
Hallen-Freibad (Alpspitz-Wellenbad)	9.332 T€	9.970 T€
Olympia-Eissport-Zentrum	595 T€	214 T€
Gemeinsame Anlagen	892 T€	645 T€
Verbundene Unternehmen/Beteiligungen		
Gesamt Investitionen	25.518 T€	23.539 T€

Stromversorgung – Investitionen

Konten Fi-Bu	Verm.- Pl.- Gruppe		Investitionen
010100	100	Konzessionen, gewerbliche Schutzrechte u.ä. Rechte sowie Lizenzen	33 T€
020100	110	Grundstücke und grundstücksgleiche Rechte mit Betriebsbauten	175 T€
023100	113	Grundstücke und grundstücksgleiche Rechte ohne Bauten	8 T€
030100	120	Erzeugungs- und Bezugsanlagen - Betriebseinrichtungen der Erzeugung	1.985 T€
040100	130	Verteilungsanlagen - Umspannungs- und Umformungsanlagen	1.133 T€
040100	140	Verteilungsanlagen - Leitungsnetz und Hausanschlüsse	1.170 T€
042100	140	Messeinrichtungen	53 T€
070100	180	Betriebs- und Geschäftsausstattung	139 T€
070100	180	Netzleittechnik	206 T€
Gesamt			4.901 T€

010100		<u>Konzessionen, gewerbliche Schutzrechte u. ä. Rechte sowie Lizenzen</u>	33 T€
	10010	Anpassung und Erweiterung Lizenzen	33 T€
020100		<u>Grundstücke und grundstücksgleiche Rechte mit Betriebsbauten</u>	183 T€
	11000	Grunderwerb für Ortsnetzstationen	8 T€
		Bau Gebäude Schalthaus Steigfeldstraße	175 T€
030100		<u>Erzeugungs- und Bezugsanlagen - Betriebseinrichtungen der Erzeugung</u>	1.985 T€
	12020	PV-Anlagen	665 T€
		PV-Anlagen AWB	1.200 T€
	12090	Einbindung Notstromaggregat	80 T€
		Notkühlung BHKWs über Freibecken	40 T€
040100		<u>Verteilungsanlagen - Umspannungs- und Umformungsanlagen</u>	1.133 T€
	13010	Neubau von Ortsnetzstationen	100 T€
	13020	Einbau von 10 kV-Schaltanlagen	740 T€
	13040	Transformatoren	268 T€
	19090	USp., Sonstiges und Unvorhergesehenes	25 T€
040100		<u>Verteilungsanlagen - Leitungsnetz und Hausanschlüsse</u>	1.170 T€
	14410	Anschluss von Ortsnetzstationen 10 kV	50 T€
	14420	Verlegung von Mittelspannungskabeln 10 kV	545 T€
	14430	Maßnahmen im Zuge von Straßenbauten 10 kV	100 T€
	14490	Unvorhergesehenes MSp. 10 kV	25 T€
	14620	Netzverstärkungen 1 kV	80 T€
	14630	Maßnahmen im Zuge von Straßenbauten 1 kV	290 T€
	14650	Erstellung und Verstärkung Hausanschlüsse	70 T€
	14690	Unvorhergesehenes NSp. 1 kV	10 T€
042100		<u>Verteilungsanlagen - Messeinrichtungen</u>	53 T€
	14900	Messeinrichtungen	53 T€
070100		<u>Betriebs- und Geschäftsausstattung</u>	139 T€
	18010	BGA, Werkzeuge, Geräte	101 T€
	18020	BGA, Fahrzeuge	35 T€
	18030	IT/Hardware	3 T€
070100		<u>Netzleittechnik</u>	206 T€
	18050	Erweiterung und Erneuerung Netzleittechnik	206 T€

Gasversorgung – Investitionen

Konten Fi-Bu	Verm.- Pl.- Gruppe		Investitionen
010200	200	Konzessionen, gewerbliche Schutzrechte u.ä. Rechte sowie Lizenzen	14 T€
020200	210	Grundstücke und grundstücksgleiche Rechte mit Betriebsbauten	10 T€
030200	220	Erzeugungs- und Bezugsanlagen - Betriebseinrichtungen der Erzeugung	75 T€
040200	230	Verteilungsanlagen - Speicherung, Verdichtung und Druckregelung	40 T€
041200	240	Verteilungsanlagen - Leitungsnetz und Hausanschlüsse	157 T€
042200	240	Verteilungsanlagen - Messeinrichtungen	123 T€
070200	280	Betriebs- und Geschäftsausstattung	108 T€
070200	280	Netzleittechnik	5 T€
Gesamt			532 T€
010200		<u>Konzessionen, gewerbliche Schutzrechte u.ä. Rechte sowie Lizenzen</u>	14 T€
	20010	Anpassung und Erweiterung Lizenzen	14 T€
020200		<u>Grundstücke und grundstücksgleiche Rechte mit Betriebsbauten</u>	10 T€
	21000	Grunderwerb für Ortsnetzstationen	10 T€
030200		<u>Erzeugungs- und Bezugsanlagen - Betriebseinrichtungen der Erzeugung</u>	75 T€
	22010	BAVA	75 T€
040200		<u>Verteilungsanlagen - Speicherung, Verdichtung und Druckregelung</u>	40 T€
	23010	Verbesserung Elektrotechnik	40 T€
041200		<u>Verteilungsanlagen - Leitungsnetz und Hausanschlüsse</u>	157 T€
	24210	Netz (Kreuzungsverträge/Gestattungsverträge)	32 T€
	24230	Maßnahmen im Zuge von Straßenbau	50 T€
	24250	Leitungsverlegung a.v. Bezugsverträgen	25 T€
	24260	Hausanschlüsse (Eigenleistung)	25 T€
	24270	Hausanschlüssen (Fremdleistung)	25 T€
042200		<u>Verteilungsanlagen - Messeinrichtungen</u>	123 T€
	24900	Beschaffung und Anschluss von Gaszählern, Lastgangspeichereinrichtungen und sonstigen Geräten im Bereich der Erdgasmesseinrichtungen	123 T€
070200		<u>Betriebs- und Geschäftsausstattung</u>	108 T€
	28010	Werkzeuge und Geräte	98 T€
	28030	Serverinfrastruktur Anteil BAVA	10 T€
070200		<u>Netzleittechnik</u>	5 T€
	28050	Erweiterung und Erneuerung Netzleittechnik	5 T€

Wasserversorgung – Investitionen

Konten Fi-Bu	Verm.- Pl.- Gruppe		Investitionen
010300	300	Konzessionen, gewerbliche Schutzrechte u.ä. Rechte sowie Lizenzen	6 T€
020300	310	Grundstücke und grundstücksgleiche Rechte mit Betriebsbauten	50 T€
024300	310	Bauten auf fremden Grundstücken	1 T€
030300	320	Wassergewinnungs- und Bezugsanlagen - Betriebsreinrichtungen der Gewinnung	25 T€
040300	330	Verteilungsanlagen - Speichieranlagen	353 T€
041300	340	Verteilungsanlagen - Leitungsnetz und Hausanschlüsse	1.115 T€
042300	340	Verteilungsanlagen - Messeinrichtungen	25 T€
070300	380	Betriebs- und Geschäftsausstattung	80 T€
070300	380	Netzleittechnik	10 T€
Gesamt			1.665 T€
010300		<u>Konzessionen, gewerbliche Schutzrechte u. ä. Rechte sowie Lizenzen</u>	6 T€
	30010	Anpassung und Erweiterung Lizenzen	6 T€
020300		<u>Grundstücke und grundstücksgleiche Rechte mit Betriebsbauten</u>	50 T€
	31000	Bedachung Hochbehälter Schützenhaus	50 T€
024300		<u>Bauten auf fremden Grundstücken</u>	1 T€
	31400	Kreuzungsverträge Straße, Bahn, Gewässer	1 T€
030300		<u>Wassergewinnungs- und Bezugsanlagen - Betriebsreinrichtungen der Gewinnung</u>	25 T€
	32000	Pumpwerke Degerlaine und Farchant	25 T€
040300		<u>Verteilungsanlagen - Speichieranlagen</u>	353 T€
	33000	Sanierungsmaßnahmen und Modernisierungsarbeiten	353 T€
041300		<u>Verteilungsanlagen - Leitungsnetz und Hausanschlüsse</u>	1.115 T€
	34210	Ortsnetzausbau	297 T€
		Mitverlegung	481 T€
		Löschwasserversorgung	32 T€
		Erschließung Wank	210 T€
	34260	Wasserhausanschlüsse Neuerrichtung und Sanierung	95 T€
042300		<u>Verteilungsanlagen - Messeinrichtungen</u>	25 T€
	34900	Messeinrichtung neue Zähler/ Turnus	25 T€
070300		<u>Betriebs- und Geschäftsausstattung</u>	80 T€
	38010	Beschaffung Werkzeuge/Geräte	10 T€
	38020	Fahrzeuge	60 T€
	38030	IT/Hardware	10 T€
070300		<u>Netzleittechnik</u>	10 T€
	38050	Erweiterung und Erneuerung Netzleittechnik	10 T€

Fernwärmeversorgung – Investitionen

Konten Fi-Bu	Verm.- Pl.- Gruppe		Investitionen
010400	400	Konzessionen, gewerbliche Schutzrechte u.ä. Rechte sowie Lizenzen	12 T€
020400	410	Grundstücke und grundstücksgleiche Rechte mit Betriebsbauten	160 T€
023400	413	Grundstücke und grundstücksgleiche Rechte ohne Bauten	
030400	420	Erzeugungs- und Bezugsanlagen - Betriebseinrichtungen der Erzeugung	1.252 T€
041400	440	Verteilungsanlagen - Leitungsnetz und Hausanschlüsse	1.682 T€
042400	440	Verteilungsanlagen - Messeinrichtungen	36 T€
070400	480	Betriebs- und Geschäftsausstattung	6 T€
010400	400	Konzessionen, gewerbliche Schutzrechte u.ä. Rechte sowie Lizenzen	17 T€
Gesamt			3.165 T€
010400		<u>Konzessionen, gewerbliche Schutzrechte u.ä. Rechte sowie Lizenzen</u>	12 T€
	40010	Anpassung und Erweiterung von Lizenzen	12 T€
020400		<u>Grundstücke und grundstücksgleiche Rechte mit Betriebsbauten</u>	160 T€
	41000	Bauliche Maßnahmen BHKW OEZ im Rahmen der AWB-Sanierung	160 T€
030400		<u>Erzeugungs- und Bezugsanlagen - Betriebseinrichtungen der Erzeugung</u>	1.252 T€
	42000	HKW Adlerstraße	1.224 T€
		HKW Breitenau	10 T€
		BHKW BAVA	4 T€
		Fernwärme-Allgemein	15 T€
041400		<u>Verteilungsanlagen - Leitungsnetz und Hausanschlüsse</u>	1.682 T€
	44660	Hausanschlüsse Leitungsnetz Ga.-Pa.	908 T€
		Hausanschlüsse Leitungsnetz Breitenau	614 T€
		Hausanschlüsse Übergabestationen Ortsnetz Ga.-Pa.	160 T€
042400		<u>Verteilungsanlagen - Messeinrichtungen</u>	36 T€
	44900	Beschaffung von Wärmemengenzählern und Unvorhergesehenes	36 T€
070400		<u>Betriebs- und Geschäftsausstattung</u>	6 T€
	48010	Werkzeuge und Geräte	6 T€
070400		<u>Netzleittechnik</u>	17 T€
	48050	Erweiterung und Erneuerung Netzleittechnik	17 T€

Messstellenbetrieb – Investitionen

Konten Fi-Bu	Verm.- Pl.- Gruppe		Investitionen
010100	190	Konzessionen, gewerbliche Schutzrechte u.ä. Rechte sowie Lizenzen	46 T€
042100	199	Verteilungsanlagen - Messeinrichtungen	217 T€
Gesamt			263 T€
010100		<u>Konzessionen, gewerbliche Schutzrechte u.ä. Rechte sowie Lizenzen</u>	46 T€
	19010	Anpassung und Erweiterung Lizenzen	46 T€
042100		<u>Verteilungsanlagen - Messeinrichtungen</u>	217 T€
	19900	Elektronische Wechsel- und Drehstromzähler (MME)	217 T€

Abwasserentsorgung – Investitionen

Konten Fi-Bu	Verm.- Pl.- Gruppe		Investitionen
010500	500	Konzessionen, gewerbliche Schutzrechte u.ä. Rechte sowie Lizenzen	4 T€
030500	530	Kläranlage	370 T€
041500	541	Kanalnetz und Hausanschlüsse	1.850 T€
070500	580	Betriebs- und Geschäftsausstattung	57 T€
070500	580	Netzleittechnik	16 T€
010500	500	Konzessionen, gewerbliche Schutzrechte u.ä. Rechte sowie Lizenzen	4 T€
Gesamt			2.297 T€
010500		<u>Konzessionen, gewerbliche Schutzrechte u. ä. Rechte sowie Lizenzen</u>	4 T€
	50010	Software und Lizenzen	4 T€
030500		<u>Kläranlage</u>	370 T€
	53000	Erneuerungen und Sanierungen	370 T€
041500		<u>Kanalnetz und Hausanschlüsse</u>	1.850 T€
	54000	Regenüberlaufbecken	20 T€
	54110	Erneuerungen und Sanierungen Kanalnetz	1.650 T€
	54190	Kanalsanierung und sonstiges	180 T€
070500		<u>Betriebs- und Geschäftsausstattung</u>	57 T€
	58010	Werkzeug, Geräte, Ausstattung Arbeitsplatz	40 T€
	58030	IT/Hardware	17 T€
070500		<u>Netzleittechnik</u>	16 T€
	58050	Erweiterung Netzleittechnik	16 T€

Müllentsorgung – Investitionen

Konten Fi-Bu	Verm.- Pl.- Gruppe		Investitionen
010600	600	Konzessionen, gewerbliche Schutzrechte u.ä. Rechte sowie Lizenzen	1 T€
020600	610	Grundstücke und grundstücksgleiche Rechte mit Bauten	750 T€
070600	680	Betriebs- und Geschäftsausstattung	1.120 T€
Gesamt			1.871 T€
010600		<u>Konzessionen, gewerbliche Schutzrechte u.ä. Rechte sowie Lizenzen</u>	1 T€
	60010	Anpassung und Erweiterung von Lizenzen	1 T€
020600		<u>Grundstücke und grundstücksgleiche Rechte mit Bauten</u>	750 T€
	61000	Neubau Müllhalle (Loisachauen 1)	750 T€
060700		<u>Fahrzeuge</u>	730 T€
	68020	LKW Müllwagen Elektroantrieb (Inkl. Schüttung und Aufbau)	730 T€
070600		<u>Betriebs- und Geschäftsausstattung</u>	390 T€
	68070	Müllbehälter	390 T€

Verkehrsbetrieb – Investitionen

Konten Fi-Bu	Verm.- Pl.- Gruppe		Investitionen
020700	710	Grundstücke und grundstücksgleiche Rechte mit Geschäfts-, Betriebs- und anderen Bauten	0 T€
060700	760	Fahrzeuge für Personen- und Güterverkehr	0 T€
070700	780	Betriebs- und Geschäftsausstattung	5 T€
070700	780	Netzleittechnik	0 T€
Gesamt			5 T€
060700		<u>Fahrzeuge für Personen- und Güterverkehr</u>	0 T€
	76000	Elektrobusse	0 T€
070700		<u>Betriebs- und Geschäftsausstattung</u>	5 T€
	78010	Werkzeug, Geräte	5 T€
070000		<u>Netzleittechnik</u>	0 T€
			0 T€

Hallen-Freibad (Alpspitz-Wellenbad) – Investitionen

Konten Fi-Bu	Verm.- Pl.- Gruppe		Investitionen
010800	800	Konzessionen, gewerbliche Schutzrechte u.ä. Rechte sowie Lizenzen	0 T€
020800	810	Grundstücke und grundstücksgleiche Rechte mit Betriebsbauten	584 T€
020800	812	Grundstücke und grundstücksgleiche Rechte mit Wohnbauten	2.252 T€
065800	870	Maschinen und maschinelle Anlagen	5.880 T€
070800	880	Betriebs- und Geschäftsausstattung	616 T€
Gesamt			9.332 T€
010800		<u>Konzessionen, gewerbliche Schutzrechte u.ä. Rechte sowie Lizenzen</u>	0 T€
	80010	Anpassung und Erweiterung von Lizenzen	0 T€
020800		<u>Grundstücke und grundstücksgleiche Rechte mit Betriebsbauten</u>	734 T€
	81000	Sanierung AWB	734 T€
020800		<u>Grundstücke und grundstücksgleiche Rechte mit Wohnbauten</u>	2.252 T€
	81200	Wohnanlagen AWB	2.252 T€
020800		<u>Maschinen und maschinelle Anlagen</u>	6.330 T€
	87000	Sanierung AWB Technik und HLS und Sauna	6.330 T€
070800		<u>Betriebs- und Geschäftsausstattung</u>	616 T€
	88010	Kasse, Garderobe, Möbel, Beleuchtung, etc.	567 T€
	88030	IT/Hardware	49 T€

Olympia-Eissport-Zentrum – Investitionen

Konten Fi-Bu	Verm.- Pl.- Gruppe		Investitionen
010900	900	Konzessionen, gewerbliche Schutzrechte u.ä. Rechte sowie Lizenzen	0 T€
020900	910	Grundstücke und grundstücksgleiche Rechte mit Betriebsbauten	65 T€
065900	970	Maschinen und maschinelle Anlagen	200 T€
070900	980	Betriebs- und Geschäftsausstattung	330 T€
Gesamt			595 T€
010900		<u>Konzessionen, gewerbliche Schutzrechte u.ä. Rechte sowie Lizenzen</u>	0 T€
	90010	Anpassung und Erweiterung von Lizenzen	0 T€
020900		<u>Grundstücke und grundstücksgleiche Rechte mit Betriebsbauten</u>	65 T€
	91000	Sanierung Flachdach	65 T€
065900		<u>Maschinen und maschinelle Anlagen</u>	200 T€
	97000	Brandmeldeanlage	200 T€
070900		<u>Betriebs- und Geschäftsausstattung</u>	330 T€
	98010	Bande Halle 1	300 T€
	98020	Fahrzeuge	30 T€

Gemeinsame Anlagen – Investitionen

Konten Fi-Bu	Verm.- Pl.- Gruppe		Investitionen
010000	010	Konzessionen, gewerbliche Schutzrechte u.ä. Rechte sowie Lizenzen	354 T€
020000	010	Grundstücke und grundstücksgleiche Rechte mit Betriebsbauten	210 T€
022000	010	Grundstücke und grundstücksgleiche Rechte mit Wohnbauten	15 T€
070000	080	Betriebs- und Geschäftsausstattung	219 T€
070000	080	Netzleittechnik	94 T€
Gesamt			892 T€
010000		<u>Konzessionen, gewerbliche Schutzrechte u.ä. Rechte sowie Lizenzen</u>	354 T€
	01000	Software und Lizenzen	354 T€
020000		<u>Grundstücke und grundstücksgleiche Rechte mit Betriebsbauten</u>	210 T€
	01000	Verwaltungsgebäude, Außenanlagen, Tiefgarage, Werkstatt	210 T€
022000		<u>Grundstücke und grundstücksgleiche Rechte mit Wohnbauten</u>	15 T€
	01000	Wohnanlagen	15 T€
070000		<u>Betriebs- und Geschäftsausstattung</u>	219 T€
	08010	Werkzeuge und Geräte nach Bedarf	104 T€
	08030	IT/ Hardware	115 T€
070000		<u>Netzleittechnik</u>	94 T€
	08050	Netzleittechnik	7 T€
	08060	Fernmeldewesen	87 T€

Verbundene Unternehmen/Beteiligungen – Investitionen

Konten Fi-Bu	Verm.- Pl.- Gruppe		Investitionen
090000	090	Verbundene Unternehmen	0 T€
Gesamt			0 T€
090000		<u>Verbundene Unternehmen</u>	0 T€
	09004	Wasserkraft Leutasch-Mittenwald GmbH (WKLM) Ausleihungen	0 T€

Investitionsprogramm 2026-2028

Sparten	2026	2027	2028
Stromversorgung	4.180 T€	3.177 T€	1.658 T€
Gasversorgung	389 T€	579 T€	409 T€
Wasserversorgung	3.246 T€	1.240 T€	990 T€
Fernwärmeversorgung	5.097 T€	3.154 T€	1.504 T€
Messstellenbetrieb	165 T€	165 T€	165 T€
Abwasserentsorgung	3.763 T€	2.858 T€	2.378 T€
Müllentsorgung	41 T€	41 T€	1.121 T€
Verkehrsbetrieb	34 T€	40 T€	64 T€
Hallen-Freibad (Alpspitz-Wellenbad)	2.400 T€		
Olympia-Eissport-Zentrum	570 T€		
Gemeinsame Anlagen	1.263 T€	1.008 T€	503 T€
Verbundene Unternehmen/Beteiligungen			
Gesamt Investitionen	21.148 T€	12.262 T€	8.792 T€

Stromversorgung	2026	2027	2028
Konzessionen, gewerbliche Schutzrechte u.ä. Rechte sowie Lizenzen	40 T€	40 T€	40 T€
Grundstücke und grundstücksgleiche Rechte mit Betriebsbauten	175 T€		
Grundstücke und grundstücksgleiche Rechte ohne Bauten	8 T€	8 T€	8 T€
Erzeugungs- und Bezugsanlagen - Betriebseinrichtungen der Erzeugung	1.310 T€	2.150 T€	700 T€
Verteilungsanlagen - Umspannungs- und Umformungsanlagen	1.295 T€	375 T€	375 T€
Verteilungsanlagen - Leitungsnetz und Hausanschlüsse	1.025 T€	462 T€	370 T€
Messeinrichtungen	49 T€	49 T€	49 T€
Betriebs- und Geschäftsausstattung	136 T€	16 T€	116 T€
Netzleittechnik	142 T€	77 T€	
Gesamt Investitionen	4.180 T€	3.177 T€	1.658 T€

Gasversorgung	2026	2027	2028
Konzessionen, gewerbliche Schutzrechte u.ä. Rechte sowie Lizenzen	5 T€	5 T€	5 T€
Erzeugungs- und Bezugsanlagen - Betriebseinrichtungen der Erzeugung		250 T€	50 T€
Verteilungsanlagen - Speicherung, Verdichtung und Druckregelung	15 T€	25 T€	30 T€
Verteilungsanlagen - Leitungsnetz und Hausanschlüsse	150 T€	160 T€	185 T€
Verteilungsanlagen - Messeinrichtungen	129 T€	129 T€	129 T€
Betriebs- und Geschäftsausstattung	80 T€	10 T€	10 T€
Netzleittechnik	10 T€		
Gesamt Investitionen	389 T€	579 T€	409 T€

Wasserversorgung	2026	2027	2028
Konzessionen, gewerbliche Schutzrechte u.ä. Rechte sowie Lizenzen	5 T€	5 T€	5 T€
Wassergewinnungs- und Bezugsanlagen - Betriebsreinrichtungen der Gewinnung	30 T€	30 T€	30 T€
Verteilungsanlagen - Speichieranlagen	200 T€	250 T€	250 T€
Verteilungsanlagen - Leitungsnetz und Hausanschlüsse	2.920 T€	910 T€	660 T€
Verteilungsanlagen - Messeinrichtungen	25 T€	25 T€	25 T€
Betriebs- und Geschäftsausstattung	40 T€	10 T€	10 T€
Netzleittechnik	26 T€	10 T€	10 T€
Gesamt Investitionen	3.246 T€	1.240 T€	990 T€

Fernwärmeversorgung	2026	2027	2028
Konzessionen, gewerbliche Schutzrechte u.ä. Rechte sowie Lizenzen	3 T€	4 T€	4 T€
Grundstücke und grundstücksgleiche Rechte mit Betriebsbauten	1.150 T€		1.500 T€
Grundstücke und grundstücksgleiche Rechte ohne Bauten	30 T€	610 T€	
Erzeugungs- und Bezugsanlagen - Betriebseinrichtungen der Erzeugung	2.488 T€	1.420 T€	
Verteilungsanlagen - Leitungsnetz und Hausanschlüsse	1.413 T€	1.120 T€	
Verteilungsanlagen - Messeinrichtungen	8 T€		
Netzleittechnik	5 T€		
Gesamt Investitionen	5.097 T€	3.154 T€	1.504 T€

Messstellenbetrieb	2026	2027	2028
Verteilungsanlagen - Messeinrichtungen	165 T€	165 T€	165 T€
Gesamt Investitionen	165 T€	165 T€	165 T€

Abwasserentsorgung	2026	2027	2028
Konzessionen, gewerbliche Schutzrechte u.ä. Rechte sowie Lizenzen	3 T€	3 T€	3 T€
Grundstücke und grundstücksgleiche Rechte mit Geschäfts-, Betriebs- und anderen Bauten	15 T€	10 T€	
Kläranlage	960 T€	560 T€	230 T€
Kanalnetz und Hausanschlüsse	2.755 T€	2.255 T€	2.115 T€
Betriebs- und Geschäftsausstattung	25 T€	25 T€	25 T€
Netzleittechnik	5 T€	5 T€	5 T€
Gesamt Investitionen	3.763 T€	2.858 T€	2.378 T€

Müllentsorgung	2026	2027	2028
Konzessionen, gewerbliche Schutzrechte u.ä. Rechte sowie Lizenzen	1 T€	1 T€	1 T€
Betriebs- und Geschäftsausstattung	40 T€	40 T€	1.120 T€
Gesamt Investitionen	41 T€	41 T€	1.121 T€

Verkehrsbetrieb	2026	2027	2028
Grundstücke und grundstücksgleiche Rechte mit Geschäfts-, Betriebs- und anderen Bauten	30 T€	30 T€	30 T€
Betriebs- und Geschäftsausstattung	4 T€	10 T€	34 T€
Gesamt Investitionen	34 T€	40 T€	64 T€

Hallen-Freibad (Alpspitz-Wellenbad)	2026	2027	2028
Konzessionen, gewerbliche Schutzrechte u.ä. Rechte sowie Lizenzen	600 T€		
Maschinen und maschinelle Anlagen	1.800 T€		
Gesamt Investitionen	2.400 T€		

Olympia-Eissport-Zentrum	2026	2027	2028
Grundstücke und grundstücksgleiche Rechte mit Betriebsbauten	400 T€		
Maschinen und maschinelle Anlagen	170 T€		
Gesamt Investitionen	570 T€		

Gemeinsame Anlagen	2026	2027	2028
Konzessionen, gewerbliche Schutzrechte u.ä. Rechte sowie Lizenzen	195 T€	210 T€	230 T€
Grundstücke und grundstücksgleiche Rechte mit Betriebsbauten	830 T€	500 T€	
Grundstücke und grundstücksgleiche Rechte mit Wohnbauten			
Betriebs- und Geschäftsausstattung	148 T€	223 T€	203 T€
Netzleittechnik	90 T€	75 T€	70 T€
Gesamt Investitionen	1.263 T€	1.008 T€	503 T€

Verbundene Unternehmen/Beteiligungen	2026	2027	2028
Verbundene Unternehmen			
Gesamt Investitionen			

Stellenplan 2025 – alle Arbeitnehmer

Entgelt-Gruppe TV-V	Zahl der Stellen (Pers.) 2025	Zahl der Stellen (Pers.) 2024	Zahl der tatsächlich besetzten Stellen am 30. Juni 2024
1	0	0	0
2	2) 8,35 (11) KW	6,99 (10)	6,99 (10)
3	2) 4) 20,36 (22) KW	17,20 (18)	18,07 (19)
(TV-N) 3a	2) 19,75 (20)	18,00 (18)	16,75 (17)
4	1) 2) 8,00 (11) KW / Ku	12,62 (15)	12,87 (16)
5 *)	1) 2) 3) 4) 52,84 (61) KW / Ku	62,40 (72)	58,85 (70)
6	1) 2) 3) 59,84 (67) KW	47,09 (54)	45,90 (52)
7	2) 4) 35,85 (37) KW	38,64 (40)	27,72 (29)
8	2) 3) 30,03 (31) KW	27,56 (29)	32,00 (33)
9	1) 2) 4) 15,60 (17) KW / Ku	19,73 (21)	13,60 (15)
10	1) 2) 11,41 (14) KW	10,22 (13)	7,86 (10)
11	2) 5,82 (6)	6,00 (6)	4,00 (4)
12	3) 4,41 (5) KW	7,39 (8)	6,41 (7)
13	2) 3,77 (4)	1,00 (1)	0,77 (1)
14	0	0	0
15	1,00 (1) KW	1,50 (2)	1,50 (2)
*) incl. TV-N	277,03 (307)	276,34 (307)	253,29 (285)

Nachrichtlich:

- 1 Beamter, Bes.Gr. **B 3**, Werkdirektor
- 1 Beamter, Bes.Gr. **A 15**, Kaufm. Referent
- 19 Auszubildende (davon 7 neu)
- 5 vorübergehend beschäftigte Aushilfen

<u>Erläuterung:</u>	1) 10 Altersteilzeitverhältnisse
	2) 96 Zeitarbeitsverhältnisse
	3) 4 Elternzeiten
	4) 3 Zeitrenten
	 Ku = 9 Stellen (9,51 VzÄ) künftig umzuwandeln
	KW = 17 Stellen (11,84 VzÄ) künftig Wegfall
	VzÄ = Vollzeitäquivalente

Stand: 31.10.2024

Absatz- und Bezugswerte 2025

		Plan 2025	Plan 2024	Plan 2023	Ist 2023	Ist 2022	Ist 2021
<u>Stromvertrieb</u>							
Strombezug über Lieferverträge	MWh	86.300	88.800	82.600	87.805	87.805	87.599
Strom-Eigenerzeugung nach EEG-Gesetz	MWh	7.000	7.000	49.000	30.792	44.340	48.993
Strom-Eigenerzeugung KWK-Anlagen	MWh	37.000	37.000		10.169		
Einspeisung fremde KWK-Anlagen	MWh	1.000	1.000	2.200	1.591	863	1.938
Absatz an Letztverbraucher im eigenen Netz	MWh	76.000	76.300	73.100	72.880	81.526	80.470
Absatz in andere Netze	MWh	10.300	12.500	9.500	13.226	9.901	8.999
Absatz Direktvermarktung	MWh	43.000	43.000	49.000	30.792	42.783	49.133
<u>Stromnetz</u>							
Kundenabnahme Nieder- und Umspannung	MWh	92.000	96.000	96.000	91.175	96.631	94.856
Kundenabnahme Mittelspannung	MWh	20.000	22.000	22.000	19.817	21.475	23.067
Netzverluste	MWh	5.000	5.100	5.100	4.981	3.186	5.087
Netzhöchstlast	kW	18.000	21.000	21.000	17.378	17.988	20.067
<u>Gasvertrieb</u>							
Biomethan Bezug	MWh			95.000	52.620	84.272	97.588
Klär- und Biogas (Eigenerzeugung) Output	MWh	8.000	8.000	8.000	7.440	7.440	8.046
Erdgasbezug	MWh	236.200	231.600	194.000	193.089	185.077	203.292
Erdgasabsatz im eigenen Netz	MWh	230.200	224.900	185.900	185.679	177.667	196.692
Erdgasabsatz in andere Netze	MWh	6.000	6.700	8.100	7.410	7.410	6.600
<u>Gasnetz</u>							
Kundenabnahme	MWh	300.000	350.000	350.000	290.911	319.920	368.034
Stundenhöchstlast	kW	90.000	95.000	95.000	88.476	94.266	97.027
<u>Wasserversorgung</u>							
Abgabe an Kunden	1000 m ³	2.400	2.400	2.400	2.350	2.398	2.162
<u>Wärmeabsatz Fern- und Nahwärmeversorgung</u>							
Absatz an Fernwärmekunden	MWh	56.600	57.700	54.000	46.205	50.541	54.253
Lieferung an andere Betriebszweige	MWh	3.900	2.800	5.100	3.806	8.139	7.563
Nahwärmelieferung	MWh	1.300	1.300	1.600	1.558	1.287	1.362
Nahkältelieferung	MWh	800	800	800	808	706	631
<u>Messstellenbetrieb</u>							
Anzahl verbauter Einrichtungen	Stück	2.500	2.500	2.405	1.408	2.883	3.983
<u>Verkehrsbetrieb</u>							
Fahrgäste	1000 Pers.	1.600	1.500	1.200	1.653	1.615	1.205
<u>Alpspitz-Wellenbad</u>							
Besucher	1000 Pers.			24	25	126	75
<u>Eisstadion</u>							
Besucher (ohne SCR)	1000 Pers.	52	59	59	50	43	29
<u>Abwasserbeseitigung</u>							
verrechnete Abwassermengen gesamt	1000 m ³	2.000	2.000	2.000	1.915	1.938	1.792
Abwassermengen GAP	1000 m ³	3.300	3.300	3.300	3.776	3.408	3.441
<u>Müllentsorgung - verrechnete Entsorgungsmengen</u>							
Restmüll	Tonnen	4.750	4.750	4.750	4.603	4.683	4.674
Wertstoffe	Tonnen	7.000	8.000	7.300	7.210	7.855	7.245
<u>nachrichtlich: Netznutzung durch Drittlieferanten</u>							
Netznutzung Strom							
Niederspannung/Umspannung	MWh	38.000	38.000	36.000	38.792	38.354	35.886
Netznutzung Gas	MWh	65.000	70.000	70.000	65.297	66.949	75.035



**Wirtschaftsplan`
der
GaPa Tourismus GmbH**

- liegt derzeit noch nicht vor -



**Wirtschaftsplan`
der
GaPa Kultur GmbH**

- liegt derzeit noch nicht vor -



**Wirtschaftsplan`
der
Langleif GaPa gGmbH**

- liegt derzeit noch nicht vor -