



# Garmisch -Partenkirchen - Reutte in Tirol ◀▶ Pfronten -Steinach

Linie RB 60/S7



**8. Juli bis 10. Juli 2024**

Ersatzverkehr mit Bussen

Streckensperrung zwischen



**Garmisch-Partenkirchen ◀▶ Ehrwald (Zugspitzbahn)**

Bauarbeiten

**Zugausfälle:**

**RB60/S7**

Garmisch-Partenkirchen ◀▶ Ehrwald  
(Zugspitzbahn)

**Ihre Reisealternative:**

 **RB60/S7**

Garmisch-Partenkirchen ◀▶ Ehrwald  
(Zugspitzbahn)

## Ihre Informationsmöglichkeiten



App „DB Navigator“  
App „DB Bauarbeiten“



[bauinfos.deutschebahn.com](http://bauinfos.deutschebahn.com)



Kundendialog DB Regio 089 20 35 50 00



**hier zur  
Online-  
Reiseauskunft**



Das große Investitionsprogramm  
für Mobilität und Klimawende.



**Regio Bayern**

## Erläuterungen zum Ersatzverkehr-Symbol



Bei einem Ersatzverkehr ist Ihnen dieses Symbol auf Bussen, Haltestellen, Aushängen und als Bestandteil der Wegeleitung vom/zum Ersatzverkehr behilflich.



Bitte beachten Sie hierbei folgendes: Die unteren Symbole werden schrittweise durch das obere (neue) Symbol ersetzt. Gültigkeit haben weiterhin beide Symbole.

## Farben und Kennzeichnungen in den Fahrplantabellen

**6.48** frühere Abfahrt

X 6.48 Zug hält nur bei Bedarf

**6.48** spätere Abfahrt

**1**↔**9** Erläuterung siehe unter der Fahrplantabelle

**6.48** Busabfahrt (EV)





 Zug bzw. Bus mit Fahrradbeförderung

~~6.48~~ Fahrt fällt aus

Die Fahrradmitnahme ist nur im Rahmen des verfügbaren Platzes möglich. Deshalb kann eine Beförderung leider nicht garantiert werden.

## Ersatzhaltestellen:

Garmisch-Partenkirchen  
Untergrainau  
Griesen (Oberbay) Grenze  
Ehrwald (Zugspitzbahn)

 Bahnhof  
 Bahnhof  
 vor der Gaststätte "Grenzstüberl"  
 Bahnhof



Bei baubedingten Fahrplanänderungen werden Sie kostenlos und ohne Werbung per E-Mail benachrichtigt. Wählen Sie mit wenigen Klicks Ihre Strecken aus:  
[bauinfos.deutschebahn.com/bayern](mailto:bauinfos.deutschebahn.com/bayern) → Newsletter



**Der Streckenagent:** Melden Sie sich unter [bahn.de/streckenagent](https://bahn.de/streckenagent) an, um bei Bauarbeiten und Störungen auf Ihrer Strecke kostenlos per E-Mail informiert zu werden. Der Streckenagent hält Sie darüber hinaus auch über Twitter über Störungen in Ihrer Region auf dem Laufenden.

Bitte achten Sie darauf, auch bei Ersatzverkehr nur mit gültigem Fahrschein einzusteigen. Es gelten die Tarif- und Beförderungsbestimmungen der DB Regio AG.

Alle Angaben ohne Gewähr. Bitte informieren Sie sich kurz vor Reisebeginn über mögliche Fahrplanänderungen.



# Fahrplanänderungen RB 60/S 7

## Garmisch-Partenkirchen - Reutte in Tirol - Pfronten-Steinach

### Gültig vom 8. bis 10. Juli 2024



Zug / Bus	RB 60/ S 7	RB 60/ S 7	RB 60/ S 7	Bus 60	RB 60/ S 7	Bus 60	RB 60/ S 7	S 7 (VVT)	Bus 60	RB 60/ S 7	Bus 60	RB 60/ S 7	Bus 60	RB 60/ S 7	S 7 (VVT)	Bus 60	RB 60/ S 7	Bus 60	RB 60/ S 7	Bus 60	RB 60/ S 7	RB 60/ S 7	
	5502	5506	5508	5510	5510	5512	5512	5544	5514	5514	5516	5516	5518	5518	5542	5522	5522	5526	5526	5528	5528	5532	
Fahrradmitnahme möglich																							
<b>Fahrplanänderungen am</b>				<b>8.-10.7.</b>	<b>8.-10.7.</b>	<b>8.-10.7.</b>	<b>8.-10.7.</b>		<b>8.-10.7.</b>	<b>8.-10.7.</b>	<b>8.-10.7.</b>	<b>8.-10.7.</b>	<b>8.-10.7.</b>	<b>8.-10.7.</b>		<b>8.-10.7.</b>	<b>8.-10.7.</b>	<b>8.-10.7.</b>	<b>8.-10.7.</b>	<b>8.-10.7.</b>	<b>8.-10.7.</b>		
Von:																							
Garmisch-Partenkirchen ab	6.37	7.22	8.04	9.04	<del>9.04</del>	10.04	<del>10.04</del>		12.04	<del>12.04</del>	13.04	<del>13.04</del>	14.04	<del>14.04</del>		16.04	<del>16.04</del>	17.04	<del>17.04</del>	18.04	<del>18.04</del>	19.04	
Garmisch-Partenkirchen Hausberg			X 8.06		<del>X 9.06</del>		<del>X 10.06</del>			<del>X 12.06</del>		<del>X 13.06</del>		<del>X 14.06</del>			<del>X 16.06</del>		<del>X 17.06</del>		<del>X 18.06</del>	X 19.06	
Untergrainau	X 6.43		X 8.10	9.13	<del>9.13</del>	10.13	<del>10.13</del>		12.13	<del>12.13</del>	13.13	<del>13.13</del>	14.13	<del>14.13</del>		16.13	<del>16.13</del>	17.13	<del>17.13</del>	18.13	<del>18.13</del>	X 19.10	
Griesen (Oberbay) Grenze	X 6.52		X 8.20	9.20	†	10.20	<del>10.20</del>		12.20	<del>12.20</del>	13.20	†	14.20	<del>14.20</del>		16.20	<del>16.19</del>	17.20	†	18.20	<del>18.20</del>		
Ehrwald (Zugspitzbahn)	7.02	7.52	8.31	9.28	9.31	10.28	10.31		12.28	12.31	13.28	13.31	14.28	14.31	15.20	16.28	16.31	17.28	17.31	18.28	18.31	19.31	
Lermoos	7.06	7.56	8.35		9.35		10.35			12.35		13.35		14.35	15.26		16.35		17.35		18.35	19.35	
Lahn	7.10	X 8.00	X 8.39		X 9.39		X 10.39			X 12.39		X 13.39		X 14.39	X 15.30		X 16.39		X 17.39		X 18.39	X 19.39	
Bichlbach-Berwang	7.17	8.06	8.43		9.43		10.43			12.43		13.43		14.43	15.34		16.43		17.43		18.43	19.43	
Bichlbach-Almkopfbahn		X 8.08	X 8.45		X 9.45		X 10.45			X 12.45		X 13.45		X 14.45	X 15.36		X 16.45		X 17.45				
Heiterwang-Plansee	7.23	X 8.11	X 8.48		X 9.48		X 10.48			X 12.48		X 13.48		X 14.48	X 15.39		X 16.48		X 17.48		X 18.48	X 19.48	
Reutte in Tirol Schulzentrum	7.34	X 8.20	X 8.57		X 9.57		X 10.57			X 12.57		X 13.57		X 14.57	X 15.48		X 16.57		X 17.57		X 18.57	X 19.57	
<b>Reutte in Tirol</b> an	7.36	8.22	9.00		10.00		11.00			13.00		14.00		15.00	15.51		17.00		18.00		19.00	20.00	
<b>Reutte in Tirol</b> ab		8.23	9.02		10.04		11.02	12.02		13.02		14.02		15.02	16.02		17.02		18.02		19.02	20.02	
Anschluss nach:		Vils in Tirol Stadt	Kempton		Kempton		Kempton	Kempton		Kempton		Kempton		Kempton	Kempton		Kempton		Kempton		Kempton	Kempton	

Zug / Bus	RB 60/ S 7	RB 60/ S 7	Bus 60	RB 60/ S 7	Bus 60	S 7 (VVT)	RB 60/ S 7	Bus 60	RB 60/ S 7	Bus 60	RB 60/ S 7	Bus 60	S 7 (VVT)	RB 60/ S 7	Bus 60	RB 60/ S 7	Bus 60	RB 60/ S 7	Bus 60	RB 60/ S 7	Bus 60	RB 60/ S 7	
	5505	5507	5507	5511	5511	5501	5513	5513	5515	5515	5517	5517	5543	5521	5521	5523	5523	5527	5527	5529	5529	5533	
Fahrradmitnahme möglich																							
<b>Fahrplanänderungen am:</b> nicht dargestellte Züge verkehren laut Regelfahrplan		<b>8.-10.7.</b>	<b>8.-10.7.</b>	<b>8.-10.7.</b>	<b>8.-10.7.</b>		<b>8.-10.7.</b>	<b>8.-10.7.</b>	<b>8.-10.7.</b>	<b>8.-10.7.</b>	<b>8.-10.7.</b>	<b>8.-10.7.</b>		<b>8.-10.7.</b>	<b>8.-10.7.</b>	<b>8.-10.7.</b>	<b>8.-10.7.</b>	<b>8.-10.7.</b>	<b>8.-10.7.</b>	<b>8.-10.7.</b>	<b>8.-10.7.</b>		
Anschluss von:				Kempton			Kempton		Kempton		Kempton			Kempton		Kempton		Kempton		Kempton			
<b>Reutte in Tirol</b> an	6.58			9.00		9.58	10.58		11.55		12.58		13.58	14.58		15.58		16.58		17.58		18.58	
<b>Reutte in Tirol</b> ab	7.01	7.50		9.01			11.01		11.58		13.01		14.01	15.01		16.01		17.01		18.01		19.01	
Reutte in Tirol Schulzentrum	X 7.02	X 7.51		X 9.02			X 11.02		12.00		13.02		14.02	X 15.02		X 16.02		X 17.02		X 18.02		X 19.02	
Heiterwang-Plansee	X 7.11	X 8.00		X 9.11			X 11.11		12.09		13.11		14.11	X 15.11		X 16.11		X 17.11		X 18.11		X 19.11	
Bichlbach-Almkopfbahn	X 7.14	X 8.03		X 9.14			X 11.14		X 12.12				X 14.14	X 15.14		X 16.14		X 17.14		X 18.14			
Bichlbach-Berwang	7.16	8.16		9.16			12.15		13.16		14.17		15.16		16.16		17.16		18.16		19.16		
Lahn	X 7.20	X 8.20		X 9.20			X 11.20		12.19		13.20		14.20	X 15.20		X 16.20		X 17.20		X 18.20		X 19.20	
Lermoos	7.25	8.25		9.25			11.25		12.25		13.25		14.36	15.25		16.25		17.25		18.25		19.25	
Ehrwald (Zugspitzbahn)	7.31	8.30	8.33	9.30	9.33		11.30	11.33	12.30	12.33	13.30	13.33	o 14:41	15.30	15.33	16.30	16.33	17.30	17.33	18.30	18.33	19.31	
Griesen (Oberbay) Grenze	X 7.40	†	8.41	<del>X 9.40</del>	9.41		<del>X 11.40</del>	11.41	†	12.41	†	13.41		<del>X 15.40</del>	15.41	†	16.41	<del>X 17.40</del>	17.41	†	18.41	X 19.40	
Untergrainau	X 7.48	<del>X 8.40</del>	8.48	<del>X 9.40</del>	9.48		<del>X 11.40</del>	11.48	<del>X 12.40</del>	12.48	<del>X 13.40</del>	13.48		<del>X 15.40</del>	15.48	<del>X 16.40</del>	16.48	<del>X 17.40</del>	17.48	<del>X 18.40</del>	18.48	X 19.48	
Garmisch-Partenkirchen Hausberg	X 7.53	<del>X 8.52</del>		<del>X 9.53</del>			<del>X 11.53</del>		<del>X 12.52</del>		<del>X 13.52</del>			<del>X 15.53</del>		<del>X 16.56</del>		<del>X 17.53</del>		<del>X 18.52</del>		X 19.53	
<b>Garmisch-Partenkirchen</b> an	7.57	<del>8.57</del>	8.57	<del>9.57</del>	9.57		<del>11.57</del>	11.57	<del>12.57</del>	12.57	<del>13.57</del>	13.57		<del>15.57</del>	15.57	<del>16.59</del>	16.57	<del>17.57</del>	17.57	<del>18.57</del>	18.57	19.57	
Anschluss nach:	München u. Insbruck		München u. Mittenwald		München u. Insbruck		München u. Insbruck		München u. Mittenwald		München u. Insbruck		München u. Insbruck		München u. Insbruck		München u. Mittenwald		München u. Insbruck		München u. Mittenwald	München u. Insbruck	